

LISTE DE PRIX 2024

valable à partir du
1er octobre 2024

TABLE DES MATIÈRES

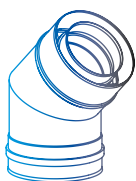
9



SIMPLE PAROI

APERÇU	10
EW-FU Système d'échappement en acier inox 0,6 mm	12
EW-ALBI Système d'échappement étanche à la pression en acier inox 0,6 mm	28
EW-SILVER Système d'échappement résistant aux acides de condensation en acier inox	35
EW-LINE FLEX FU Flexibles Abgassystem aus Edelstahl	45
EW-LINE FLEX AL Système d'échappement flexible et étanche à la pression en acier inox	49
EW-KL Système d'échappement à joint conique en acier inox	54
EW-PPS Système d'échappement étanche à la pression en plastique	63
EW-PP-FLEX Système d'échappement flexible et étanche à la pression en plastique	73

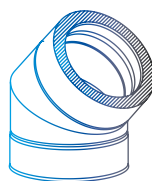
74



CONCENTRIQUES

APERÇU	77
TWIN-GAS Système d'échappement concentrique pour foyers à gaz décoratifs	78
Ligne de raccordement conique TWIN-GAS-VISION	83
TWIN-PL Conduite de raccordement concentrique et étanche à la pression	84
TWIN-P Système d'échappement concentrique et étanche à la pression	91

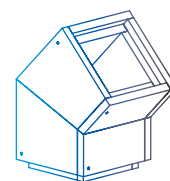
98



DOUBLE PAROI

APERÇU	101
DW-FU Système d'échappement en acier inox avec isolation de 32,5 mm	103
DW-AL Système d'échappement étanche à la pression en acier inox avec isolation de 32,5 mm	121
DW-SILVER Système d'échappement résistant aux acides et aux condensats en acier inox avec isolation de 32,5 mm	135
DW-ECO 2.0 Système d'échappement en acier inox avec isolation de 25 mm	149
DW-ECO 2.0 AL Système d'échappement étanche à la pression en acier inox avec isolation de 25 mm	162
DW-BLACK Système d'échappement en acier inox thermolaqué avec isolation de 25 mm	173
DW-KL Système d'échappement à joint conique en acier inox	178
DW-VISION Système d'échappement sans collier en acier inox avec isolation de 32,5 mm	195
DW-POWER 2.0 Système d'échappement à double paroi et étanche à la pression en acier inox avec joint dans l'enveloppe extérieure	203
GESCHOSS-DW	221

210



ÉLÉMENT DE GAINE

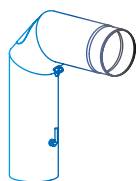
APERÇU	218
FURADO-F Système de cheminée pour foyers à combustible solide	220
<ul style="list-style-type: none"> Éléments de gaine Composants EW-FU Composants DW-FU au-dessus du toit Composants DW-ECO 2.0 au-dessus du toit Contours de cheminée Étanchéité de trou d'homme Suggestions de forfaits 	<ul style="list-style-type: none"> 222 225 228 230 232 233 234
FURADO-F-LAS Système à arbre concentrique pour foyers à combustible solide	240
FURADO-A Système de gaine pour foyers fioul/gaz	242
<ul style="list-style-type: none"> Éléments de gaine Composants EW-ALBI Composants EW-KL Composants EW-PPS / EW-PP-FLEX Composants Indépendant de l'air ambiant sur le toit Composants dépendants de l'air ambiant au-dessus du toit Contours de cheminée Étanchéité de trou d'homme Exemples de structures 	<ul style="list-style-type: none"> 244 247 248 249 251 252 253 254 255

PROTECTION INCENDIE

LUX-NOVA	258
LUX-ECO	263



258



TUYAUX DE POÊLE

APERÇU	266
FERRO-LUX Conduite de raccordement en tôle d'acier	268
ISO-LINE Tuyau de raccordement isolé en acier inox	273
SYSTÈMES D'ALIMENTATION EN AIR	278
PELLET-LINE Conduite de raccordement étanche à la pression en acier inox	279

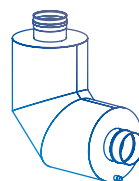
276



ACCESSOIRES

APERÇU	276
RÉHAUSSES DE CHEMINÉE	277
ACCESSOIRES DE CHEMINÉE	279
HOTTES CHEMINÉE	282
PLAQUES DE RECOUVREMENT DE CHEMINÉE	283
CONTOURS DE CHEMINÉE	285
SÉPARATEUR DE PARTICULES FINES	286
VOLETS D'ÉCHAPPEMENT MOTORISÉS	288
CLAPET DE DÉCOMPRESSION	295

296



SILENCIEUX

APERÇU	298
SILENCIEUX	
• pour chaudières	303
• pour chaudières et congénérations	306
• pour cogénération	307
• pour générateurs de secours	308
• pour biomasse	309
• Accessoires	309

310



INFORMATIONS COMPLÉMENTAIRES

TERMES ET CONDITIONS	314
GARANTIE DU FABRICANT	315
CHEMINÉES INDUSTRIELLES	
PERSONNE DE CONTACT	318


VOTRE PARTENAIRE JEREMIAS

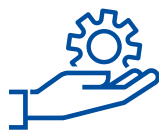
Le groupe Jeremias, dont le siège est à Wassertrüdingen (Bavière), est l'un des principaux fabricants mondiaux de systèmes d'évacuation et de cheminées pour tous les domaines de la production de chaleur et d'énergie dans l'industrie et la construction résidentielle.

Forts, ouverts et internationaux - c'est ainsi que nous nous présentons depuis près de 50 ans. Les sites de production et les bureaux de vente dans le monde entier sont synonymes de réussite entrepreneuriale, de visions ambitieuses et de croissance saine.

Avec des produits innovants, un service exceptionnel et des collaborateurs hautement qualifiés, nous voulons inspirer nos clients chaque jour et atteindre l'objectif d'un succès partagé et durable.

Notre gamme comprend actuellement plus de 100 systèmes différents certifiés CE pour des applications privées et commerciales ainsi que des cheminées en acier autoportantes d'un diamètre allant jusqu'à quatre mètres.





SERVICE

- Fabrication très flexible
- Solutions spéciales sur demande du client
- Aide à la planification et conseils en matière de construction
- Calcul de section
- Statique de cheminée vérifiable
- Homologations spécifiques à chaque pays
- Service client expert
- Solutions logicielles gratuites



QUALITÉ

- Plus de 100 systèmes certifiés CE
- Technologie laser et poinçonnage CNC
- Alliages spéciaux d'acier inox
- Soudures polies, étanches aux condensats et aux gaz
- Garantie 25 ans
- Certifié ISO 9001



INNOVATION

- La plus grande variété de produits sur le marché
- Développements de systèmes conjoints avec des fabricants de chaudières, de cogénération et de poêles
- Développement propre de machines de fabrication
- Propre banc d'essai pour les systèmes de cheminée en acier inox et les silencieux d'échappement
- Simulations informatiques



NOUS SOMMES LÀ POUR VOUS



LIGNE D'ASSISTANCE

Tél. + 49 9832 68 68 - 50

Fax +49 800 537 364 27

e-Mail info@jeremias.de

DÉPARTEMENT	PERSONNE DE CONTACT	TEL +49 9832 68 68-	E-MAIL
DÉPARTEMENT DES OFFRES		8001	anfrage@jeremias.de
ACCEPTATION DE LA COMMANDE		8008	bestellung@jeremias.de
ASSURANCE QUALITÉ		97013	qualitaetssicherung@jeremias.de
SUIVI		9703	sendungsverfolgung@jeremias.de
RÉCUPÉRATION		9703	rueckholung@jeremias.de
OPÉRATIONS DE PAIEMENT	Anita Ihm	621	anita.ihm@jeremias.de



SYMBOLES

Combustible
Fioul



Combustible
Gaz naturel



Combustible
Bois



Tirage naturel



Tirage avec
surpression



Fonctionnement
avec condensation



Fonctionnement
sans condensation



Température de
service du conduit



Épaisseur de
paroi



0,4 mm

Épaisseur de
paroi flexible



0,08 mm

Conduit isolé
double paroi



Conduit
concentrique



Groupe de remise



DW

Prix net




Garantie du
système



Ouvrez simplement le dessin
du composant en cliquant sur
l'image du produit

Articles en stock
disponibles à court terme

Nouveau



FU0605Ø	
080	76,00 €
100	82,00 €
115	84,00 €
140	86,00 €

OPTIONS D'EXPÉDITION

Di Swiss kamoë peusampoë deungon hana meubiaya deungon nilai peusan gleh 600 CHF atawa leubèh, di mijub njan kamoë cok 190 CHF per palet. Keu kiriman rot layanan paket, biaya pengiriman per paket nakeuh 60 CHF pengiriman gratis keu peusan leubeh nibak nilai peusan bersih 350 CHF.

Meunyo droeneuh peureulee barang laen dari jangkauan kamoe nyang hana ditandai khusus keu pesanan darurat, kamoe jeut cit meuatoe pengiriman ekspres melalui layanan paket atawa ekspedisi barang lam kasus-kasus individu.

Lam hai nyoe, neuhubong ngon bagian teurimong peusan kamoe di Wassertrüdingen, Telpon +49 9832 68 68 - 8008.

Harga kamoe untuk kiriman ekspres:

PENKIREMAN	PERUSAHAAN PENGIRIMAN	LAYANAN BUNGKUSAN
deungon ekspres malam	-	Dépendante du poids
par téléphone avis	15,00 CHF	-
Email / SMS avis (par défaut)	10,00 CHF	

Peusampoe keu penerima swasta hanya jeut dikirem deungon nasihat.

Kamoe hana meutanggung jaweub ateh keterlambatan pengiriman meskipun penyerahan barang nyan tepat dan tepat watee keu ekspedisi barang/layanan paket.

PEUSAMPOE LANGSONG U TEUMPAT PEUGOT

Keu pengiriman langsung 7 palet atawa leubeh deungon tanggai bongkar nyang teutap, platform angkat nyang dipeureulee atawa syarat khusus laen, kamoe meubiayai tarif rata 900,00 CHF.

PENGIRIMAN LEWAT PEUNERUSAN

Seucara umum, kamoë meu-asumsi bahwa na izin parkir keu forwarding pengiriman resiko tanggung jaweueb ateuëh kerusakan dan rugoë meulalu keu droëneuh seubagoë ureuëng njang teurimong watèë barang njan diparkir; Meunyo droeneuh hana setuju ngon hai nyoe, droeneuh jeut neu ajukan keberatan droeneuh keu peraturan nyoe deungon neu kirem email keu pia.meyer@jeremias.de.



SIMPLE PAROI



Aperçu

SIMPLE PAROI

Chez Jeremias, vous trouverez des systèmes d'échappement de haute qualité à paroi simple en acier inoxydable ou en polypropylène pour la rénovation des cheminées de maison existantes ou comme conduite de raccordement de la chaudière à la cheminée. Nous vous proposons la solution système adaptée à chaque application imaginable ; une variété d'autres diamètres, matériaux et conceptions sont disponibles sur demande.

TOUS NOS SYSTÈMES D'ÉCHAPPEMENT À SIMPLE PAROI SE CARACTÉRISENT PAR :

- Certification CE ou approbation des règles de construction
- Installation facile grâce à des éléments et des connecteurs parfaitement ajustés
- Aucune soudure requise sur place
- Acier inoxydable : coutures longitudinales soudées au gaz inerte TIG et passivées pour une protection anticorrosion la plus élevée possible
- Polypropylène (PP) : élément chauffant soudé bout à bout selon DVS 2207 T11
- Étanche aux condensats et aux gaz
- Pour les systèmes à surpression, utilisation de matériaux d'étanchéité de haute qualité pour une longue durée de vie

SUPPLÉMENTS POUR DIFFÉRENTES VERSIONS :

MATÉRIEL

- 1.4539 Résistant à l'acide condensé jusqu'à 600°C (voir système EW-SILVER)
- 1.4828 Température de fonctionnement jusqu'à 1000°C, prix sur demande
- Plus sur demande

EXÉCUTION

- Ovale +15%
- Conception renforcée des pièces moulées +25%

ÉPAISSEUR DE PAROI EW-FU ET EW-ALBI

- 0,8 mm Prix 0,6 mm +15%
- EW-KL sur demande

RETOUR DE MARCHANDISES

- Nous reprenons les marchandises intactes et emballées jusqu'à Ø 250 mm
- Le retour des marchandises n'est possible qu'avec un bon de livraison de retour
- Pour les systèmes à simple paroi, nous facturons des frais de restockage de 20 %
- Sont **exclus du retour** :
 - Version Sur Mesure, Ovale, Brossé, Renforcé
 - Épaisseur de paroi 0,8 mm, 1,25 mm, 1,50 mm
 - Matière 1.4539 et 1.4828
 - tous les systèmes à simple paroi en Ø 140 mm
 - EW-PPS à partir de Ø 200 mm
 - EW-LINE FLEX FU/AL et EW-VH
 - Composants avec joint collé

Système	Fioul	Gaz	CS	Température de fonctionnement	Matériel	Épaisseur de paroi	TIG	Pression	Attestation	Classement
EW-FU	✓	✓	✓	≤ 400 °C ≤ 600 °C	1.4571/ 1.4404	0,6 mm	✓	N1	0036 CPR 9174 006	T400 - N1 - D - V2 - L50060 - Gxx T400 - N1 - W - V2 - L50060 - Oxx T600 - N1 - D - V2 - L50060 - Gxx T600 - N1 - W - V2 - L50060 - Oxx T600 - N1 - D - V3 - L50060 - Gxx ¹ ¹ avec isolation 25 mm
EW-FU ligne de connexion	✓	✓	✓	≤ 400 °C ≤ 600 °C	1.4571/ 1.4404	0,6 mm	✓	N1	0036 CPD 9174 026	Sans radioprotection T400 - N1 - D - V2 - L50060 - G400M T400 - N1 - W - V2 - L50060 - O400M T600 - N1 - D - V2 - L50060 - G400M Avec radioprotection T400 - N1 - D - V2 - L50060 - G300 T400 - N1 - W - V2 - L50060 - O300 T600 - N1 - D - V2 - L50060 - G300
EW-AL-B (sceller à l'extérieur)	✓	✓		≤ 200 °C	1.4571/ 1.4404	0,6 mm	✓	P1 200 Pa	0036 CPD 9174 016	T200 - P1 - W - V2 - L50060 - O00 T200 - N1 - W - V2 - L50060 - O00
EW -AL-BI (joint à l'intérieur)	✓	✓		≤ 120 °C ≤ 200 °C	1.4571/ 1.4404	0,6 mm	✓	P1 200 Pa	0036 CPR 9174 012	Avec joint EPDM T120 - P1 - W - V2 - L50060 - O00 T120 - N1 - W - V2 - L50060 - O00 Avec joint en silicone T200 - P1 - W - V2 - L50060 - O00 T200 - N1 - W - V2 - L50060 - O00
EW-ALBI ligne de connexion	✓	✓		≤ 120 °C ≤ 200 °C	1.4571/ 1.4404	0,6 mm	✓	P1 200 Pa	0036 CPR 9174 052	Avec joint EPDM T120 - P1 - W - V2 - L50060 - O50M T120 - N1 - W - V2 - L50060 - O50M Avec joint EPDM T200 - P1 - W - V2 - L50060 - O50M T200 - N1 - W - V2 - L50060 - O50M
EW-SILVER	✓	✓	✓	≤ 400 °C ≤ 600 °C	1.4539	0,6 mm	✓	N1	Z - 7.1 - 3374	T400 - N1 - W2 - G50 - L00 T600 - N1 - W2 - G100 - L00
EW-LINE FLEX FU	✓	✓	✓	≤ 200 °C ≤ 400 °C ≤ 600 °C	1.4404	0,08 mm / 0,16 mm		N1	0036 CPR 9174 013	Flex monocouche T200 - N1 - W - V2 - L50008 - O T400 - N1 - W - V2 - L50008 - G T600 - N1 - W - V2 - L50008 - G Flex à deux couches (2 x 0,08 mm = 0,16 mm) T200 - N1 - W - V2 - L50008 - O T400 - N1 - W - V2 - L50008 - G T600 - N1 - W - V2 - L50008 - G chambres à air rigides EW-FU T200 - N1 - W - V2 - L50060 - O T400 - N1 - W - V2 - L50060 - G T600 - N1 - W - V2 - L50060 - G
EW-LINE FLEX AL	✓	✓		≤ 120 °C ≤ 200 °C	1.4404	0,08 mm / 0,16 mm		P1 200 Pa	0036 CPR 9174 013	Flex monocouche Avec mastic silicone T120 - P1 - W - V2 - L50008 - O T200 - P1 - W - V2 - L50008 - O Flex à deux couches (2 x 0,08 mm = 0,16 mm) Avec mastic silicone T120 - P1 - W - V2 - L50008 - O T200 - P1 - W - V2 - L50008 - O chambres à air rigides EW-ALBI Avec joint EPDM T120 - P1 - W - V2 - L50060 - O Avec joint en silicone T200 - P1 - W - V2 - L50060 - O
EW-KL	✓	✓	✓	≤ 200 °C ≤ 400 °C ≤ 450 °C ≤ 600 °C	1.4571/ 1.4404	0,6 mm	✓	H1 5000 Pa	0036 CPR 9174 004	T200 - P1 - W - V2 - L50060 - O00 T200 - H1 - W - V2 - L50060 - Oxx T400 - N1 - D - V2 - L50060 - Gxx T400 - P1 - W - V2 - L50060 - Oxx T450 - H1 - W - V2 - L50060 - Oxx T600 - N1 - D - V3 - L50060 - Gxx ¹ T600 - P1 - W - V2 - L50060 - Oxx T600 - H1 - W - V2 - L50060 - Gxx ¹ avec isolation 25 mm
EW-KL ligne de connexion	✓	✓	✓	≤ 200 °C ≤ 400 °C	1.4571/ 1.4404	0,6 mm	✓	H1 5000 Pa	0036 CPR 9174 042	T200 - P1 - W - V2 - L50060 - O50M T200 - H1 - W - V2 - L50060 - O50M T400 - H1 - W - V2 - L50060 - G500M T400 - N1 - D - V2 - L50060 - G400M T400 - N1 - D - V2 - L50060 - G300 ¹ ¹ avec radioprotection
EW-PPS < DN 200	✓	✓		≤ 120 °C	Polypropy- lène	2,0 mm		H1 5000 Pa	0036 CPR 9174 043	T120 - H1 - W2 - O20 - LI - E - U
EW-PPS ≥ DN 200	✓	✓		≤ 120 °C	Polypropy- lène	2,0 mm		P1 200 Pa	0036 CPR 9174 043	T120 - P1 - W2 - O20 - LI - E - U
EW-PP-FLEX DN 60- 100	✓	✓		≤ 120 °C	Polypropy- lène	1,0 mm bei Ø 080 1,2 mm bei Ø 100		H1 5000 Pa	0036 CPR 9174 043	T120 - H1 - W2 - O00 - LI - E - UO
EW-PP-FLEX > DN 100-160	✓	✓		≤ 120 °C	Poly propylen	1,0 mm bei Ø 080 1,2 mm bei Ø 100		P1 - 200 Pa	0036 CPR 9174 043	T120 - P1 - W2 - O00 - LI - E - UO

AVIS

XX
Les distances par rapport aux composants combustibles dépendent du diamètre.
Nous nous référons donc à nos déclarations de performances, disponibles en téléchargement sur notre page d'accueil.

DESRIPTIF

Le classique de la rénovation:
Système d'évacuation d'air à simple paroi en acier inoxydable pour moderniser et réduire la section des cheminées de maison existantes, des tuyaux de raccordement et pour la ventilation

MATÉRIAUX

1.4404 (316L) / 1.4571 (316Ti)
1.4828 possible moyennant un supplément
Plus sur demande

FINITION

Mat

ÉPAISSEUR

0,6 mm
Plus sur demande

DIAMETRES

80 - 600 mm
Sur demande jusqu'à 1200 mm

ETANCHEITÉ

En option avec coques isolantes

SYSTÈME D'UNION

Connexion mâle - femelle

CODE DE COMMANDE

Le code article de votre commande résulte de:
Code article + Ø (Ex : FU0602130).
Veuillez vous référer au code correspondant pour les écarts.



SPECIFICITÉS

- Résistant au feu de suie ou insensible à l'humidité
- Montage rapide et inclinaison simple matériau léger
- Fixation optionnelle avec sangles de serrage
- Disponible en option sous forme de tube ovale, idéal pour les tubes étroits et à parois multiples systèmes
- Grande variété de systèmes et une vaste gamme d'accessoires

APPLICATIONS

- Foyers standards pour fioul, gaz et combustibles solides (bois naturel, coke, tourbe, charbon*)

* hors charbon anthracite d'Ibbenbüren

CERTIFICAT CE

0036 CPR 9174 006

CLASSIFICATIONS CE (EN 1856 - 1)

T400 - N1 - D - V2 - L50060 - Gxx
T400 - N1 - W - V2 - L50060 - Oxx
T600 - N1 - D - V2 - L50060 - Gxx
T600 - N1 - W - V2 - L50060 - Oxx
T600 - N1 - D - V3 - L50060 - Gxx¹

¹ avec 25 mm d'isolation

xx = Les distances par rapport aux matériaux de construction combustibles dépendent du Ø, voir déclaration de performance

LIGNE DE CONNEXION

CERTIFICAT CE

0036 CPR 9174 026

CLASSIFICATIONS CE (EN 1856 - 2)

Sans radioprotection

T400 - N1 - D - V2 - L50060 - G400M
T400 - N1 - W - V2 - L50060 - O400M
T600 - N1 - D - V2 - L50060 - G400M

Avec radioprotection

T400 - N1 - D - V2 - L50060 - G300
T400 - N1 - W - V2 - L50060 - O300
T600 - N1 - D - V2 - L50060 - G300

Tampon purge verticale l=250mm avec mamelon 1/2"

Tampon avec purge mamelon 1" latérale l=120mm

Bouchon pour purge 1/2" (jusqu'à 200°C)

Tampon purge verticale l=250mm avec mamelon 1/2" vers le bas

Tampon avec purge mamelon 1" l=40mm verticale

Tampin purge sans conduit

Tampon sans écoulement



FU01BØ		CHFU0624Ø		750ADK1/2	FU94BØ		CHFU0623Ø		FU95BØ		CHFU0622Ø	
080	65 CHF	080	78 CHF	4 CHF	080	65 CHF	080	50 CHF	080	60 CHF	080	41 CHF
100	66 CHF	100	82 CHF		100	66 CHF	100	58 CHF	100	61 CHF	100	42 CHF
115	67 CHF	130	88 CHF		115	67 CHF	130	67 CHF	115	63 CHF	130	44 CHF
120	69 CHF	150	90 CHF		120	69 CHF	150	72 CHF	120	64 CHF	150	49 CHF
130	71 CHF	180	97 CHF		130	71 CHF	180	82 CHF	130	65 CHF	180	55 CHF
140	72 CHF	200	102 CHF		140	72 CHF	200	87 CHF	140	66 CHF	200	56 CHF
150	73 CHF	250	112 CHF		150	73 CHF	250	101 CHF	150	67 CHF	250	58 CHF
160	74 CHF	300	126 CHF		160	74 CHF	300	106 CHF	160	69 CHF	300	71 CHF
180	75 CHF	350	141 CHF		180	75 CHF	350	112 CHF	180	71 CHF	350	82 CHF
200	78 CHF				200	78 CHF			200	73 CHF		
225	84 CHF				225	84 CHF			225	80 CHF		
250	89 CHF				250	89 CHF			250	84 CHF		
300	98 CHF				300	98 CHF			300	94 CHF		
350	112 CHF				350	112 CHF			350	106 CHF		
400	132 CHF				400	132 CHF			400	125 CHF		
450	153 CHF				450	153 CHF			450	149 CHF		
500	161 CHF				500	161 CHF			500	156 CHF		
600	216 CHF				600	216 CHF			600	211 CHF		

Élément de nettoyage 210x140mm (jusqu'à 600°C/N1)

Élément de nettoyage 210x140mm avec caisson (jusqu'à 600°C/N1)

Élément de nettoyage 210x140mm avec caisson et trappe (jusqu'à 600°C/N1)

Élément de nettoyage 300x150mm (jusqu'à 600°C/N1)

Élément de nettoyage 300x150mm avec caisson et trappe (jusqu'à 600°C/N1)

Élément de nettoyage (jusqu'à 600°C/N1)

Coude 135° avec support, évacuation des condensats et trappe de nettoyage



FU0607Ø		EW0607Ø		FU0607KØ		FU0608Ø		FU0608KØ		FU0607RØ		CHFU0601Ø	
080	74 CHF	080	74 CHF	080	127 CHF	080	95 CHF	080	159 CHF	080	147 CHF	080	216 CHF
100	75 CHF	100	75 CHF	100	128 CHF	100	96 CHF	100	160 CHF	100	148 CHF	100	240 CHF
115	76 CHF	115	76 CHF	115	130 CHF	115	97 CHF	115	161 CHF	115	151 CHF	115	260 CHF
120	78 CHF	120	78 CHF	120	132 CHF	120	98 CHF	120	163 CHF	120	152 CHF	120	302 CHF
130	80 CHF	130	80 CHF	130	133 CHF	130	99 CHF	130	164 CHF	130	164 CHF	130	354 CHF
140	82 CHF	140	82 CHF	140	134 CHF	140	103 CHF	140	166 CHF	140	166 CHF	200	388 CHF
150	84 CHF	150	84 CHF	150	137 CHF	150	105 CHF	150	168 CHF	150	167 CHF	250	451 CHF
160	88 CHF	160	88 CHF	160	142 CHF	160	110 CHF	160	174 CHF	160	175 CHF	300	670 CHF
180	95 CHF	180	95 CHF	180	147 CHF	180	115 CHF	180	182 CHF	180	186 CHF	350	726 CHF
200	109 CHF	200	109 CHF	200	160 CHF	200	132 CHF	200	198 CHF	200	198 CHF		
225	112 CHF	225	112 CHF	225	164 CHF	225	140 CHF	225	205 CHF	225	210 CHF		
250	125 CHF	250	125 CHF	250	176 CHF	250	156 CHF	250	220 CHF	250	219 CHF		
300	147 CHF	300	147 CHF	300	198 CHF	300	182 CHF	300	247 CHF	300	227 CHF		
350	175 CHF	350	175 CHF	350	227 CHF	350	220 CHF	350	286 CHF	350	266 CHF		
										400	311 CHF		
										450	347 CHF		
										500	383 CHF		
										600	456 CHF		

Portière inox
210x140mm avec 4
pattes, sans rallonge
ni trous et clé

Portière inox
210x140mm avec 2
pattes, 4 trous, sans
rallonge et clé

Portière inox
210x140mm avec ral-
longe 60mm et clé

Rallonge l=150mm
pour FU13 et FU13B

Rallonge l=500mm
pour FU13 et FU13B

Rallonge l=1000mm
pour FU13 et FU13B

Portière inox 210
x140mm avec rallon-
ge 150mm inclinée et
clé, pour FU07K



*1



*1

FU13	FU13B	FU0960	FU11150	FU11500	FU111000	FU09150
64 CHF	64 CHF	81 CHF	33 CHF	110 CHF	219 CHF	107 CHF

Portière inox
210x140mm avec
protection et clé

Portière inox
210x140mm avec
protection et rallonge
60mm

Portière inox
210x140mm avec
protection et rallonge
150mm

Portière inox
300x150mm avec 4
pattes, sans rallonge
ni trous et clé

Portière inox
210x140mm avec 2
pattes, 4 trous, sans
rallonge et clé

Portière inox
300x150mm avec
rallonge 60mm et clé

Rallonge l=150mm
pour FU14 et FU14B



*1



FU55	FU5560	FU55150	FU14	FU14B	FU1060	FU12150
241 CHF	258 CHF	284 CHF	110 CHF	110 CHF	134 CHF	45 CHF

- *1 Extension du connecteur coulissant moyennant un supplément par cm

Rallonge l=500mm pour FU14 et FU14B

Rallonge l=1000mm pour FU14 et FU14B

Portière inox 300x150mm avec rallonge 150mm inclinée et clé pour FU0608K

Portière inox 300x200mm sans trous, avec 4 pattes de fixation et clé

Portière inox 300x200mm avec rallonge 60mm inclinée et clé

Couvercle et boîte à verrouillage carrés 300x150mm pour portes de cheminée

Fourreau de mur double en inox



Rgr. CH



FU12500	FU121000	FU10150	FU116	FU116060	CH1544K	FU42Ø
150 CHF	290 CHF	170 CHF	151 CHF	182 CHF	126 CHF	
						080 38 CHF
						100 40 CHF
						115 42 CHF
						120 43 CHF
						130 45 CHF
						140 49 CHF
						150 50 CHF
						160 51 CHF
						180 52 CHF
						200 55 CHF
						225 60 CHF
						250 65 CHF
						300 72 CHF
						350 84 CHF
						400 107 CHF
						450 127 CHF
						500 157 CHF

Fourreau de mur en inox, pour tuyau de poêle de 2mm

Fourreau de mur en inox, pour tuyau de poêle de 2mm, l=500mm, profondeur d'insertion 60mm

Fourreau de mur en inox, pour tuyau de poêle de 2mm, l=250mm, profondeur d'insertion 60mm

Fourreau de mur double, longueur d'insertion 150mm, pour tuyau de poêle de 2mm

Tube à double fourreau avec manchon l= 200mm

Tuyau de plafond avec fourreau mur pour FERRO, l=300mm, Isolation 32,5mm

Tuyau de plafond avec fourreau mur pour FERRO, l=300mm, Isolation 50mm



NEW



NEW



Rgr. CH



Rgr. CH



Rgr. CH

FU42FØ	FU2614FØ-500	FU2614FØ-250	FU42E15Ø	CH0616MØ	330-DW1574Ø	335-DW1574Ø
080 43 CHF	080 106 CHF	080 76 CHF	080 87 CHF	080 102 CHF	150 258 CHF	150 321 CHF
100 44 CHF	100 116 CHF	100 81 CHF	100 89 CHF	100 103 CHF	180 290 CHF	180 363 CHF
115 45 CHF	115 118 CHF	115 82 CHF	115 95 CHF	130 119 CHF	200 313 CHF	200 393 CHF
120 49 CHF	120 125 CHF	120 85 CHF	120 98 CHF	150 128 CHF	250 391 CHF	250 489 CHF
130 51 CHF	130 130 CHF	130 89 CHF	130 99 CHF	180 140 CHF	300 436 CHF	300 501 CHF
140 52 CHF	150 137 CHF	150 93 CHF	140 101 CHF	200 144 CHF	350 515 CHF	350 642 CHF
150 55 CHF	160 140 CHF	160 95 CHF	150 102 CHF	250 160 CHF		
160 56 CHF	180 148 CHF	180 99 CHF	160 106 CHF	300 175 CHF		
180 58 CHF	200 152 CHF	200 102 CHF	180 111 CHF	350 194 CHF		
200 59 CHF			200 115 CHF			
225 66 CHF			225 132 CHF			
250 71 CHF			250 140 CHF			

Tuyau de plafond avec fourreau mur pour FERRO, l=800mm, Isolierung 32,5mm

Tuyau de plafond avec fourreau mur pour FERRO, l=800mm, Isolierung 50mm

Ruban isotherme 40mm, prix au mètre

Té 45° avec piquage, soudure manuelle

Té 60° avec piquage, soudure manuelle

Té 87° avec piquage (extrudé)

Té 87° avec piquage, soudure manuelle



Rgr. CH



Rgr. CH



€ NET



330-DW1614Ø		335-DW1614Ø		750ISO40	FU0616Ø		FU0631Ø		FU0615Ø		FU063015Ø	
150	573 CHF	150	673 CHF	4 CHF	080	172 CHF	080	178 CHF	080	101 CHF	080	118 CHF
180	643 CHF	180	756 CHF		100	184 CHF	100	191 CHF	100	102 CHF	100	119 CHF
200	692 CHF	200	814 CHF		115	195 CHF	115	204 CHF	120	107 CHF	115	120 CHF
250	863 CHF	250	1.034 CHF		120	205 CHF	120	214 CHF	130	115 CHF	120	125 CHF
300	961 CHF	300	1.153 CHF		130	214 CHF	130	222 CHF	150	128 CHF	130	134 CHF
350	1.136 CHF	350	1.362 CHF		140	225 CHF	140	236 CHF	180	163 CHF	140	145 CHF
					150	237 CHF	150	250 CHF	200	168 CHF	150	150 CHF
					160	245 CHF	160	255 CHF	250	196 CHF	160	160 CHF
					180	270 CHF	180	281 CHF			180	190 CHF
					200	276 CHF	200	289 CHF			200	197 CHF
					225	296 CHF	225	309 CHF			225	214 CHF
					250	303 CHF	250	318 CHF			250	230 CHF
					300	348 CHF	300	367 CHF			300	251 CHF
					350	355 CHF	350	374 CHF			350	278 CHF
					400	368 CHF	400	386 CHF			400	298 CHF
					450	403 CHF	450	424 CHF			450	313 CHF
					500	458 CHF	500	479 CHF			500	371 CHF
					600	615 CHF	600	644 CHF			600	498 CHF

Té 90° avec piquage (extrudé)

Té 90° avec piquage, soudure manuelle


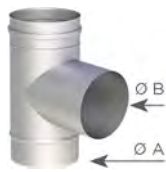
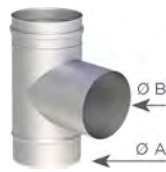
Té 87° réduit, soudure manuelle

Té 87° étendu, soudure manuelle

Té 60° avec coude 27°

T-Klix 87° avec piquage

T-Klix 90° avec piquage



FU06317Ø		FU063317Ø		FU063015RØØ		FU063015EØØ		TRFU0638Ø		FU0649Ø		FU062169Ø	
100	102 CHF	080	118 CHF	A 130	134 CHF	A 080	119 CHF	080	179 CHF	080	142 CHF	080	142 CHF
120	107 CHF	100	119 CHF	B 100	150 CHF	B 100	134 CHF	100	194 CHF	100	143 CHF	100	143 CHF
130	115 CHF	115	120 CHF	A 150	160 CHF	A 115	134 CHF	130	204 CHF	115	144 CHF	115	144 CHF
150	128 CHF	120	125 CHF	B 130	160 CHF	B 130	134 CHF	150	214 CHF	120	150 CHF	120	150 CHF
180	163 CHF	130	134 CHF	A 160	190 CHF	A 120	145 CHF	180	227 CHF	130	160 CHF	130	159 CHF
200	168 CHF	140	145 CHF	B 130	190 CHF	B 130	150 CHF	200	239 CHF	140	167 CHF	140	167 CHF
		150	150 CHF	A 180	197 CHF	A 130	190 CHF	250	259 CHF	150	174 CHF	150	174 CHF
		160	160 CHF	B 130	230 CHF	B 140	190 CHF	300	268 CHF	160	189 CHF	160	189 CHF
		180	190 CHF	A 200	230 CHF	A 150	190 CHF	350	281 CHF	180	221 CHF	180	221 CHF
		200	197 CHF	B 150		B 180	190 CHF			200	233 CHF	200	233 CHF
		225	214 CHF	A 250		A 180	197 CHF			225	251 CHF	225	251 CHF
		250	230 CHF	B 200		B 200	197 CHF			250	267 CHF	250	267 CHF
		300	251 CHF							300	296 CHF	300	296 CHF
		350	278 CHF							350	403 CHF	350	403 CHF
		400	298 CHF										
		450	313 CHF										
		500	371 CHF										
		600	498 CHF										

• *1 L'isolation est livrée en deux parties à partir de Ø400mm

Bride araignée Élément 1000mm Élément 500mm Élément 250mm Élément 1000mm avec 2 oreilles Élément 1000mm avec double évasement Élément 500mm avec connecteur EMPA intégré



FU40Ø		FU0602Ø		FU0603Ø		FU0604Ø		FU0605Ø		FU0606Ø		FU06993Ø	
080	27 CHF	080	72 CHF	080	42 CHF	080	30 CHF	080	76 CHF	080	76 CHF	150	360 CHF
100	30 CHF	100	76 CHF	100	51 CHF	100	38 CHF	100	82 CHF	100	82 CHF	180	370 CHF
115	32 CHF	115	80 CHF	115	55 CHF	115	40 CHF	115	84 CHF	115	84 CHF	200	390 CHF
120	33 CHF	120	81 CHF	120	56 CHF	120	41 CHF	120	86 CHF	120	86 CHF	250	394 CHF
130	34 CHF	130	82 CHF	130	57 CHF	130	42 CHF	130	87 CHF	130	87 CHF	300	411 CHF
140	35 CHF	140	86 CHF	140	58 CHF	140	43 CHF	140	89 CHF	140	89 CHF	350	424 CHF
150	36 CHF	150	88 CHF	150	59 CHF	150	44 CHF	150	94 CHF	150	94 CHF		
160	36 CHF	160	97 CHF	160	64 CHF	160	45 CHF	160	101 CHF	160	101 CHF		
180	37 CHF	180	106 CHF	180	69 CHF	180	50 CHF	180	110 CHF	180	110 CHF		
200	37 CHF	200	115 CHF	200	71 CHF	200	51 CHF	200	120 CHF	200	120 CHF		
225	38 CHF	225	126 CHF	225	78 CHF	225	56 CHF	225	132 CHF	225	132 CHF		
250	38 CHF	250	141 CHF	250	84 CHF	250	58 CHF	250	145 CHF	250	145 CHF		
300	40 CHF	300	166 CHF	300	89 CHF	300	66 CHF	300	170 CHF	300	170 CHF		
350	41 CHF	350	189 CHF	350	101 CHF	350	74 CHF	350	194 CHF	350	194 CHF		
400	43 CHF	400	214 CHF	400	118 CHF	400	84 CHF	400	217 CHF	400	217 CHF		
450	44 CHF	450	241 CHF	450	140 CHF	450	89 CHF	450	244 CHF	450	244 CHF		
500	71 CHF	500	281 CHF	500	150 CHF	500	105 CHF	500	286 CHF	500	286 CHF		
600	89 CHF	600	377 CHF	600	199 CHF	600	144 CHF	600	380 CHF	600	380 CHF		

Raccord Empa avec bride ronde (jusqu'à 250°C) Raccord Empa avec bride ronde (jusqu'à 600°C) Élément 1000mm avec bride araignée Coquille isolante 20mm, l=1000mm Coquille isolante 25mm, l=1000mm Coquille isolante 30mm Coque isolante en aluminium laminé épaisseur 15mm fendue



CH1550W		CH1550D		FU0670Ø		FU39Ø-20		FU39Ø-25		FU39Ø-30		FU746Ø	
258 CHF		258 CHF		080	94 CHF	080	43 CHF	080	43 CHF	130	64 CHF	120	75 CHF
				100	98 CHF	100	45 CHF	100	45 CHF	150	71 CHF	130	76 CHF
				115	99 CHF	115	45 CHF	115	45 CHF	180	82 CHF	140	85 CHF
				120	101 CHF	120	45 CHF	120	48 CHF	200	84 CHF	150	91 CHF
				130	103 CHF	130	48 CHF	130	49 CHF	250	114 CHF	160	99 CHF
				140	106 CHF	140	52 CHF	140	53 CHF	300	137 CHF	180	108 CHF
				150	107 CHF	150	55 CHF	150	56 CHF	350	155 CHF	200	125 CHF
				160	112 CHF	160	59 CHF	160	60 CHF			225	138 CHF
				180	124 CHF	180	64 CHF	180	65 CHF			250	152 CHF
				200	133 CHF	200	76 CHF	200	78 CHF			300	159 CHF
				225	145 CHF	225	79 CHF	225	80 CHF				
				250	160 CHF	250	82 CHF	250	83 CHF				
				300	188 CHF	300	89 CHF	300	95 CHF				
				350	207 CHF			350	103 CHF				
				400	229 CHF			400	137 CHF				
				450	258 CHF			450	150 CHF				
				500	301 CHF								
				600	395 CHF								



Système EW-FU



Coque isolante en aluminium laminé épaisseur 30mm fendue

Coque isolante en aluminium laminé épaisseur 30mm fendue

Coude 7°

Coude 3°, soudure manuelle

Coude 15°, soudure couture

Coude 15°, soudure manuelle

Coude 20°



Rgr. CH



Rgr. CH

FU746/1-Ø-30		FU746/1-Ø-50		CHF0629Ø		FU06908Ø		FU0617NØ		FU0617Ø		CHF0631Ø	
080	72 CHF	080	118 CHF	080	45 CHF	080	37 CHF	080	34 CHF	080	37 CHF	080	45 CHF
100	75 CHF	100	123 CHF	100	45 CHF	100	38 CHF	100	35 CHF	100	38 CHF	100	49 CHF
130	86 CHF	130	139 CHF	130	52 CHF	115	40 CHF	115	36 CHF	115	40 CHF	130	52 CHF
150	97 CHF	150	152 CHF	150	57 CHF	120	41 CHF	120	37 CHF	120	41 CHF	150	57 CHF
180	108 CHF	180	168 CHF	180	64 CHF	130	42 CHF	130	38 CHF	130	42 CHF	180	64 CHF
200	117 CHF	200	185 CHF	200	73 CHF	140	44 CHF	140	41 CHF	140	44 CHF	200	73 CHF
250	140 CHF	250	216 CHF	250	98 CHF	150	49 CHF	150	43 CHF	150	49 CHF	250	98 CHF
300	163 CHF	300	252 CHF	300	125 CHF	160	51 CHF	160	45 CHF	160	51 CHF	300	125 CHF
350	193 CHF	350	291 CHF	350	133 CHF	180	56 CHF	180	50 CHF	180	56 CHF	350	133 CHF
						200	64 CHF	200	58 CHF	200	64 CHF		
						225	76 CHF	225	71 CHF	225	76 CHF		
						250	88 CHF	250	81 CHF	250	88 CHF		
						300	127 CHF	300	117 CHF	300	127 CHF		
						350	137 CHF			350	137 CHF		
						400	152 CHF			400	152 CHF		
						450	168 CHF			450	168 CHF		
						500	195 CHF			500	195 CHF		
						600	252 CHF			600	252 CHF		

Coude 30°, soudure couture

Coude 30°, soudure manuelle

Coude 42°, soudure manuelle

Coude 45°, soudure couture

Coude 45°, soudure manuelle

Coude 87°, soudure couture

Coude 87°, soudure manuelle



FU0618NØ		FU0618Ø		FU062231Ø		FU0619NØ		FU0619Ø		FU0622NØ		FU0622Ø	
080	34 CHF	080	37 CHF	080	37 CHF	080	34 CHF	080	37 CHF	080	58 CHF	080	64 CHF
100	35 CHF	100	38 CHF	100	38 CHF	100	35 CHF	100	38 CHF	100	64 CHF	100	71 CHF
115	36 CHF	115	40 CHF	115	40 CHF	115	36 CHF	115	40 CHF	115	65 CHF	115	72 CHF
120	37 CHF	120	41 CHF	120	41 CHF	120	37 CHF	120	41 CHF	120	69 CHF	120	75 CHF
130	38 CHF	130	42 CHF	130	42 CHF	130	38 CHF	130	42 CHF	130	72 CHF	130	80 CHF
140	41 CHF	140	44 CHF	140	44 CHF	140	41 CHF	140	44 CHF	140	74 CHF	140	82 CHF
150	43 CHF	150	49 CHF	150	49 CHF	150	43 CHF	150	49 CHF	150	80 CHF	150	88 CHF
160	45 CHF	160	51 CHF	160	51 CHF	160	45 CHF	160	51 CHF	160	88 CHF	160	99 CHF
180	50 CHF	180	56 CHF	180	56 CHF	180	50 CHF	180	56 CHF	180	111 CHF	180	121 CHF
200	58 CHF	200	64 CHF	200	64 CHF	200	58 CHF	200	64 CHF	200	140 CHF	200	153 CHF
225	71 CHF	225	76 CHF	225	76 CHF	225	71 CHF	225	76 CHF	225	153 CHF	225	170 CHF
250	81 CHF	250	88 CHF	250	88 CHF	250	81 CHF	250	88 CHF	250	189 CHF	250	209 CHF
300	117 CHF	300	127 CHF	300	127 CHF	300	117 CHF	300	127 CHF	300	234 CHF	300	256 CHF
		350	137 CHF	350	137 CHF			350	137 CHF			350	299 CHF
		400	152 CHF	400	152 CHF			400	152 CHF			400	348 CHF
		450	168 CHF	450	168 CHF			450	168 CHF			450	413 CHF
		500	195 CHF	500	195 CHF			500	195 CHF			500	481 CHF
		600	252 CHF	600	252 CHF			600	252 CHF			600	658 CHF

Coude 90°, soudure couture



Coude 90°, soudure manuelle



Coude 90° avec tampon



Coude de nettoyage 45°



Coude 87° avec trappe de nettoyage, soudure couture (jusqu'à 600°C/N1)



Coude 87° avec trappe de nettoyage, soudure manuelle (jusqu'à 600°C/N1)



Coude 87° avec porte de nettoyage a droite



Rgr. CH

FU0629NØ		FU0629Ø		FU062259Ø		VL0610Ø		FU0623NØ		FU0623Ø		CHF0605RØ	
080	58 CHF	080	64 CHF	130	221 CHF	080	81 CHF	080	89 CHF	080	99 CHF	080	153 CHF
100	64 CHF	100	71 CHF	150	245 CHF	100	82 CHF	100	96 CHF	100	106 CHF	100	164 CHF
115	65 CHF	115	72 CHF	180	296 CHF	130	84 CHF	115	98 CHF	115	109 CHF	130	172 CHF
120	69 CHF	120	75 CHF	200	323 CHF	150	89 CHF	120	102 CHF	120	112 CHF	150	178 CHF
130	72 CHF	130	80 CHF	250	390 CHF	180	98 CHF	130	106 CHF	130	117 CHF	180	195 CHF
140	74 CHF	140	82 CHF	300	443 CHF	200	106 CHF	140	107 CHF	140	119 CHF	200	209 CHF
150	80 CHF	150	88 CHF			250	128 CHF	150	112 CHF	150	122 CHF	250	250 CHF
160	88 CHF	160	99 CHF			300	152 CHF	160	121 CHF	160	134 CHF	300	288 CHF
180	111 CHF	180	121 CHF			350	160 CHF	180	143 CHF	180	157 CHF	350	313 CHF
200	140 CHF	200	153 CHF					200	171 CHF	200	190 CHF		
225	153 CHF	225	170 CHF					225	189 CHF	225	209 CHF		
250	189 CHF	250	209 CHF					250	219 CHF	250	242 CHF		
300	234 CHF	300	256 CHF					300	289 CHF	300	320 CHF		
		350	299 CHF							350	367 CHF		
		400	348 CHF							400	402 CHF		
		450	413 CHF							450	452 CHF		
		500	481 CHF							500	529 CHF		
		600	658 CHF							600	724 CHF		

Coude 87° avec porte de nettoyage a gauche



Rgr. CH

Coude 90° avec trappe de nettoyage, soudure couture (jusqu'à 600°C/N1)




Coude 90° avec trappe de nettoyage, soudure manuelle (jusqu'à 600°C/N1)



Tablette de finition avec larmier, mat



Tablette de finition universelle avec larmier



Chapeau pare-pluie



Chapeau pare-pluie avec emboitement pour EW ou DW



CHF0606LØ		FU0624NØ		FU0624Ø		FU25Ø		FU130Ø		FU28Ø		FU1265Ø	
080	153 CHF	080	89 CHF	080	99 CHF	080	78 CHF	080	81 CHF	080	52 CHF	080	69 CHF
100	164 CHF	100	96 CHF	100	106 CHF	100	80 CHF	100	84 CHF	100	55 CHF	100	75 CHF
130	172 CHF	115	98 CHF	115	109 CHF	115	82 CHF	115	87 CHF	115	56 CHF	115	81 CHF
150	178 CHF	120	102 CHF	120	112 CHF	120	83 CHF	120	89 CHF	120	57 CHF	120	82 CHF
180	195 CHF	130	106 CHF	130	117 CHF	130	88 CHF	130	99 CHF	130	58 CHF	130	87 CHF
200	209 CHF	140	107 CHF	140	119 CHF	140	96 CHF	140	110 CHF	140	58 CHF	140	88 CHF
250	250 CHF	150	112 CHF	150	122 CHF	150	102 CHF	150	118 CHF	150	59 CHF	150	98 CHF
300	288 CHF	160	121 CHF	160	134 CHF	160	110 CHF	160	127 CHF	160	60 CHF	160	99 CHF
350	313 CHF	180	143 CHF	180	157 CHF	180	117 CHF	180	137 CHF	180	61 CHF	180	112 CHF
		200	171 CHF	200	190 CHF	200	130 CHF	200	152 CHF	200	63 CHF	200	122 CHF
		225	189 CHF	225	209 CHF	225	137 CHF	225	160 CHF	225	67 CHF	225	135 CHF
		250	219 CHF	250	242 CHF	250	143 CHF	250	163 CHF	250	71 CHF	250	143 CHF
		300	289 CHF	300	320 CHF	300	163 CHF	300	189 CHF	300	83 CHF	300	161 CHF
				350	367 CHF	350	175 CHF	350	197 CHF	350	97 CHF	350	180 CHF
				400	402 CHF	400	207 CHF	400	220 CHF	400	115 CHF	400	201 CHF
				450	452 CHF	450	224 CHF	450	241 CHF	450	134 CHF	450	224 CHF
				500	529 CHF	500	305 CHF	500	278 CHF	500	259 CHF	500	240 CHF
				600	724 CHF	600	406 CHF	600	371 CHF	600	290 CHF	600	281 CHF



Système EW-FU



Grille de protection contre les étincelles

Cône de finition sans isolation avec raccordement

Cône de finition sans isolation avec raccordement en cuivre

Raccord universel mâle conique

Raccord universel mâle

Raccord universel femelle conique

Élément 215mm avec purgeur de condensat



NEW



Rgr. CH



Rgr. CH



Rgr. CH

2R2-ZUAC2906Ø		CH0628Ø		380-CH0628Ø		FU06120Ø		FU0632Ø		FU06123Ø		CHF0607Ø	
080	37 CHF	080	109 CHF	130	214 CHF	080	50 CHF	080	36 CHF	080	42 CHF	080	67 CHF
100	42 CHF	100	112 CHF	150	227 CHF	100	51 CHF	100	37 CHF	100	43 CHF	100	72 CHF
120	45 CHF	130	119 CHF	180	241 CHF	115	51 CHF	115	37 CHF	115	43 CHF	130	78 CHF
130	50 CHF	150	126 CHF			120	52 CHF	120	38 CHF	120	44 CHF	150	80 CHF
150	53 CHF	180	134 CHF			130	55 CHF	130	40 CHF	130	45 CHF	180	86 CHF
160	59 CHF	200	149 CHF			140	56 CHF	140	41 CHF	140	49 CHF	200	94 CHF
180	61 CHF	250	175 CHF			150	57 CHF	150	42 CHF	150	50 CHF	250	120 CHF
200	68 CHF	300	220 CHF			160	58 CHF	160	43 CHF	160	51 CHF	300	149 CHF
250	87 CHF	350	260 CHF			180	59 CHF	180	44 CHF	180	52 CHF	350	186 CHF
						200	60 CHF	200	45 CHF	200	55 CHF		
						225	63 CHF	225	49 CHF	225	56 CHF		
						250	65 CHF	250	50 CHF	250	58 CHF		
						300	69 CHF	300	52 CHF	300	60 CHF		
						350	71 CHF	350	58 CHF	350	65 CHF		
						400	76 CHF	400	64 CHF	400	69 CHF		
						450	81 CHF	450	67 CHF	450	74 CHF		
						500	97 CHF	500	81 CHF	500	88 CHF		
						600	124 CHF	600	110 CHF	600	115 CHF		

Élément de nettoyage (jusqu'à 600°C/NI), couvercle avec fermeture à pression, siphon d'évacuation des condensats, raccord 1"

Élément 250mm avec purge pour installation horizontale

Élément 200mm avec purge pour montage vertical et mamelon 1/2"

Élément 200mm avec purge pour montage horizontal et mamelon 1/2"

Élément réglable pour la ligne de connexion 320-460mm

Élément de nettoyage 500mm (jusqu'à 600°C/NI)

Élément 200mm avec prise test (jusqu'à 200°C)



Rgr. CH



Rgr. CH



CHF0608Ø		CHVL0615Ø		FU06110Ø		FU06111Ø		FU06114Ø		FU06113Ø		FU06112Ø	
080	114 CHF	080	49 CHF	080	140 CHF	080	66 CHF	080	118 CHF	080	137 CHF	080	73 CHF
100	117 CHF	100	50 CHF	100	142 CHF	100	74 CHF	100	119 CHF	100	140 CHF	100	74 CHF
130	119 CHF	130	56 CHF	115	143 CHF	115	75 CHF	115	120 CHF	115	141 CHF	115	75 CHF
150	122 CHF	150	57 CHF	120	144 CHF	120	76 CHF	120	121 CHF	120	142 CHF	120	76 CHF
180	127 CHF	180	60 CHF	130	145 CHF	130	78 CHF	130	125 CHF	130	145 CHF	130	78 CHF
200	140 CHF	200	61 CHF	140	147 CHF	140	80 CHF	140	132 CHF	140	148 CHF	140	80 CHF
250	147 CHF	250	69 CHF	150	148 CHF	150	82 CHF	150	133 CHF	150	149 CHF	150	81 CHF
300	156 CHF	300	80 CHF	160	149 CHF	160	89 CHF	160	144 CHF	160	152 CHF	160	82 CHF
350	172 CHF	350	89 CHF	180	151 CHF	180	95 CHF	180	153 CHF	180	153 CHF	180	86 CHF
				200	153 CHF	200	99 CHF	200	167 CHF	200	170 CHF	200	88 CHF
				225	157 CHF	225	106 CHF	225	178 CHF	225	176 CHF	225	96 CHF
				250	160 CHF	250	112 CHF	250	189 CHF	250	189 CHF	250	99 CHF
				300	166 CHF	300	126 CHF	300	243 CHF	300	227 CHF	300	106 CHF
				350	167 CHF	350	144 CHF	350	265 CHF	350	241 CHF	350	117 CHF
				400	176 CHF	400	161 CHF	400	281 CHF	400	252 CHF	400	130 CHF
				450	190 CHF	450	174 CHF	450	306 CHF	450	276 CHF	450	140 CHF
				500	202 CHF	500	199 CHF	500	328 CHF	500	309 CHF	500	153 CHF
				600	281 CHF	600	239 CHF	600	391 CHF	600	372 CHF	600	188 CHF

Élément 200mm avec prise test (jusqu'à 600°C)

Larmier/colerette

Larmier/colerette avec rebord

Bride de sécurité

Sangle de maintien avec double tige

Collier mural 50mm

Collier mural ajustable 50-360mm



FU06112AØ		FU72Ø		FU307Ø		FU45Ø		CH1519Ø		VL09Ø		VL293Ø	
080	124 CHF	080	36 CHF	080	56 CHF	080	17 CHF	080	55 CHF	080	58 CHF	080	80 CHF
100	125 CHF	100	37 CHF	100	58 CHF	100	18 CHF	100	57 CHF	100	59 CHF	100	83 CHF
115	126 CHF	115	40 CHF	130	62 CHF	115	19 CHF	130	61 CHF	115	60 CHF	115	86 CHF
120	127 CHF	120	41 CHF	150	63 CHF	120	20 CHF	150	65 CHF	120	61 CHF	120	88 CHF
130	128 CHF	130	42 CHF	180	72 CHF	130	21 CHF	180	69 CHF	130	63 CHF	130	97 CHF
140	130 CHF	140	43 CHF	200	76 CHF	140	22 CHF	200	72 CHF	140	64 CHF	140	103 CHF
150	132 CHF	150	44 CHF	250	77 CHF	150	25 CHF	250	83 CHF	150	65 CHF	150	109 CHF
160	133 CHF	160	45 CHF	300	83 CHF	160	26 CHF	300	90 CHF	160	66 CHF	160	112 CHF
180	140 CHF	180	51 CHF	350	110 CHF	180	27 CHF	350	102 CHF	180	67 CHF	180	115 CHF
200	141 CHF	200	52 CHF			200	29 CHF			200	69 CHF	200	120 CHF
225	147 CHF	225	55 CHF			225	30 CHF			225	71 CHF	225	124 CHF
250	149 CHF	250	56 CHF			250	32 CHF			250	72 CHF	250	128 CHF
300	156 CHF	300	57 CHF			300	35 CHF			300	89 CHF	300	135 CHF
350	166 CHF	350	74 CHF			350	37 CHF			350	107 CHF		
400	182 CHF	400	101 CHF			400	41 CHF			400	125 CHF		
450	191 CHF	450	133 CHF			450	51 CHF			450	142 CHF		
500	207 CHF	500	141 CHF			500	72 CHF			500	198 CHF		
600	237 CHF	600	218 CHF			600	107 CHF			600	262 CHF		

Collier mural ajustable 50-360mm

Tapis de découplage acoustique adapté au VL293

Support ajustable 360-800mm

Support ajustable 800-1500mm

Tapis de découplage acoustique adapté au VL11, ZUSD1981 und ZUSD1977

Bride à suspendre pour bande perforée avec bande isotherme

Bride à suspendre pour tige filetée M8 avec bande isotherme



VL293Ø		ZUAC2274		VL2189Ø		VL11Ø		ZUAC2275		VL12Ø		VL16Ø	
350	157 CHF		58 CHF	080	133 CHF	080	141 CHF		71 CHF	080	40 CHF	080	56 CHF
400	161 CHF			100	134 CHF	100	142 CHF			100	41 CHF	100	57 CHF
450	201 CHF			115	135 CHF	115	143 CHF			115	42 CHF	115	58 CHF
500	256 CHF			120	137 CHF	120	144 CHF			120	45 CHF	120	60 CHF
600	304 CHF			130	140 CHF	130	145 CHF			130	51 CHF	130	65 CHF
				140	142 CHF	140	148 CHF			140	55 CHF	140	72 CHF
				150	144 CHF	150	150 CHF			150	60 CHF	150	80 CHF
				160	148 CHF	160	153 CHF			160	67 CHF	160	87 CHF
				180	150 CHF	180	159 CHF			180	73 CHF	180	98 CHF
				200	157 CHF	200	164 CHF			200	81 CHF	200	106 CHF
				225	161 CHF	225	167 CHF			225	88 CHF	225	115 CHF
				250	166 CHF	250	172 CHF			250	94 CHF	250	118 CHF
				300	172 CHF	300	178 CHF			300	97 CHF	300	126 CHF
				350	190 CHF	350	199 CHF			350	106 CHF	350	137 CHF
				400	194 CHF	400	207 CHF			400	114 CHF	400	152 CHF
				450	214 CHF	450	227 CHF			450	125 CHF	450	165 CHF
				500	256 CHF	500	270 CHF			500	152 CHF	500	199 CHF
				600	317 CHF	600	329 CHF			600	172 CHF	600	221 CHF

Collier de fixation en 2 parties pour tige filetée M10

Tige filetée 1000mm M10

Tige filetée 1000mm M8

Élément de nettoyage avec joint Viton

Coude orientable 0-45°

Coude orientable 0-45°

Coude orientable 0-90°



ZUWA1379Ø		VL316	VL314	CHFUF061236Ø		FU0621Ø	FU0621Ø		FU06101Ø		
080	40 CHF	21 CHF	19 CHF	080	101 CHF	080	43 CHF	100	44 CHF	080	50 CHF
100	42 CHF			100	102 CHF			115	45 CHF	100	51 CHF
115	43 CHF			130	109 CHF			120	49 CHF	115	52 CHF
120	43 CHF			150	112 CHF			130	50 CHF	120	55 CHF
130	43 CHF			180	119 CHF			140	51 CHF	130	56 CHF
140	46 CHF			200	124 CHF			150	55 CHF	140	57 CHF
150	46 CHF			250	130 CHF			160	86 CHF	150	58 CHF
160	48 CHF			300	135 CHF			180	99 CHF	160	98 CHF
180	59 CHF							200	115 CHF	180	121 CHF
200	66 CHF							225	132 CHF	200	149 CHF
225	78 CHF							250	147 CHF	225	164 CHF
250	88 CHF							300	171 CHF	250	198 CHF
300	101 CHF									300	242 CHF
350	107 CHF										
400	117 CHF										
450	135 CHF										
500	147 CHF										
600	171 CHF										

Coude orientable 0-90° avec trappe de nettoyage (jusqu'à 600°C/NI)


Régulateur de tirage inox 210x140mm avec rallonge 150mm pour EW0607

Élément de raccordement pour régulateur de tirage, branchement 150mm, pour FU38

Régulateur de tirage inox Ø 150 mm pour montage sur FU0636

Régulateur de tirage inox Ø150mm avec raccord pour tube existant Ø110 à 200mm

Té 90° avec branchement pour ZUK



FU06102Ø		FU35	FU0636Ø		FU38	VL08E	FU061681ØØ				
080	58 CHF	114 CHF	080	137 CHF	133 CHF	153 CHF	A 100	134 CHF	A 225	214 CHF	
100	63 CHF		100	137 CHF			B 130	134 CHF	B 180	214 CHF	
115	69 CHF		115	137 CHF			A 120	134 CHF	A 250	230 CHF	
120	71 CHF		120	137 CHF			B 130	134 CHF	B 180	230 CHF	
130	73 CHF		130	137 CHF			A 130	134 CHF	A 300	251 CHF	
140	81 CHF		140	137 CHF			B 130	134 CHF	B 180	251 CHF	
150	96 CHF		150	137 CHF			A 140	145 CHF			
160	122 CHF		160	145 CHF			B 130	145 CHF			
180	152 CHF		180	171 CHF			A 150	150 CHF			
200	184 CHF		200	178 CHF			B 150	150 CHF			
225	197 CHF		225	195 CHF			A 160	160 CHF			
250	229 CHF		250	209 CHF			B 150	160 CHF			
300	301 CHF		300	227 CHF			A 180	190 CHF			
			350	250 CHF			B 150	190 CHF			
			400	270 CHF			A 180	190 CHF			
			450	286 CHF			B 180	190 CHF			
			500	335 CHF			A 200	197 CHF			
			600	451 CHF			B 150	197 CHF			

- ^{*1} Extension du connecteur coulissant moyennant un supplément par cm
- ^{*2} Pour le poids du limiteur de tirage d'environ 28 kg, une fixation séparée doit être prévue.

Tuyau de rallonge pour ZUK

Régulateur de tirage inox avec clapet de surpression

Régulateur de tirage inox avec clapet de surpression

Fixation du filtre pour ZUK

Filtre de remplacement pour ZUAC2947

Élément de raccordement pour ZUK250 (SG/-E)

Régulateur de tirage universel Ø250mm avec clapet anti-explosion



NEW



€ NET



€ NET



NEW



NEW



^{*2}

€ NET

EW062889Ø		ZUKØ		ZUKØ		ZUAC2947Ø		ZUAC2947-1Ø		FU061756Ø		ZUK250SG
130	38 CHF	150	81 CHF	130	118 CHF	130	74 CHF	130	13 CHF	250	702 CHF	1.845 CHF
150	42 CHF			180	146 CHF	150	92 CHF	150	14 CHF	300	736 CHF	
180	48 CHF					180	105 CHF	180	17 CHF	350	780 CHF	
										400	839 CHF	
										450	878 CHF	
										500	924 CHF	
										600	1.167 CHF	

Régulateur de tirage universel Ø250mm avec clapet anti-explosion, inox

Connecteur intermédiaire l=330mm compensation de dilatation avec 2x tige de fixation l=500mm

Joint extérieur blanc avec bride de sécurité et fermeture rapide

Grille de ventilation ronde avec prise murale et rallonge

Plaque de joint de dilatation

Support intermédiaire

Rallonge de purge 22x1mm, prix au mètre



^{*2}

€ NET



Rgr. CH



ZUK250SG-E	FU33Ø		AL45VØ		FU85Ø		CH0625Ø		FU312Ø		FU48
2.205 CHF	080	114 CHF	080	56 CHF	080	66 CHF	080	87 CHF	080	58 CHF	37 CHF
	100	115 CHF	100	57 CHF	100	69 CHF	100	89 CHF	100	59 CHF	
	115	118 CHF	115	59 CHF	120	69 CHF	130	90 CHF	115	60 CHF	
	120	119 CHF	120	60 CHF	130	69 CHF	150	95 CHF	120	64 CHF	
	130	122 CHF	130	63 CHF	140	76 CHF	180	102 CHF	130	82 CHF	
	140	125 CHF	140	64 CHF	150	78 CHF	200	109 CHF	140	83 CHF	
	150	127 CHF	150	65 CHF	160	82 CHF	250	112 CHF	150	83 CHF	
	160	130 CHF	160	67 CHF	180	89 CHF	300	127 CHF	160	84 CHF	
	180	134 CHF	180	69 CHF	200	94 CHF	350	140 CHF	180	86 CHF	
	200	147 CHF	200	71 CHF	225	106 CHF			200	95 CHF	
	225	153 CHF	225	74 CHF	250	112 CHF			225	98 CHF	
	250	163 CHF	250	75 CHF	300	126 CHF			250	101 CHF	
	300	171 CHF	300	78 CHF	350	135 CHF			300	112 CHF	
	350	186 CHF	350	94 CHF	400	161 CHF			350	132 CHF	
	400	204 CHF	400	103 CHF	450	178 CHF			400	148 CHF	
	450	225 CHF	450	118 CHF	500	207 CHF			450	166 CHF	
	500	239 CHF			600	309 CHF			500	186 CHF	
	600	289 CHF							600	219 CHF	



Système EW-FU



Mamelon 1/2"

Tube PVC transparent Ø 26mm, l=500mm pour rallonge de purge








Raccord 1/2" avec filetage intérieur 1/2" pour ZUAC2300, ZUAC2301 et ZUAC2302

Raccord 1/2" à 1/2" suitable for ZUAC2300, 1/2" (jusqu'à 200°C) ZUAC2301, ZUAC2302, ZUAC2303 and ZUTE1904

Bouchon pour purge 1/2" (jusqu'à 200°C)

Manchon femelle 1/2"

Siphon central P1/M1

						
FU128	ZUAC2253	750FITTINGÜ-22 1/2	750FITTINGV-22	750ADK1/2	FU126	ZUAC2300
22 CHF	25 CHF	90 CHF	45 CHF	4 CHF	29 CHF	63 CHF

Siphon droite P1/M1

Siphon gauche P1/M1








Siphon trompette avec hauteur de joint d'eau de 200mm P1/M1

Vanne d'arrêt filetage extérieur 1/2" (manchon 1/2" FU126 non inclus)

Couvercle rond sans joint

Collier de sécurité pour FU50

Tampon intérieur pour fourreau mur FU42

						
ZUAC2301	ZUAC2302	ZUAC2303	FU47	FU500	2B2-ZUAC9800	FU430
63 CHF	63 CHF	63 CHF	30 CHF	080 55 CHF 100 58 CHF 115 63 CHF 120 66 CHF 130 72 CHF 150 73 CHF 160 74 CHF 180 75 CHF 200 87 CHF 250 88 CHF 300 106 CHF	080 32 CHF 100 33 CHF 115 34 CHF 120 35 CHF 130 35 CHF 150 36 CHF 160 37 CHF 180 37 CHF 200 42 CHF 250 55 CHF 300 64 CHF	080 51 CHF 100 51 CHF 115 52 CHF 120 55 CHF 130 56 CHF 140 57 CHF 150 58 CHF 160 59 CHF 180 60 CHF 200 65 CHF 225 66 CHF 250 69 CHF 300 73 CHF 350 97 CHF 400 109 CHF 450 124 CHF 500 151 CHF 600 202 CHF

Tampon intérieur pour fourreau mur FU42F

Tampon pour Té, femelle, avec poignée et bride de sécurité

Bride à visser

Laine minérale 6kg/ Sac

Raccord avec fourreau intégré



NEW



FU43FØ		FU44Ø		FU1518Ø		MINERAL-6		ZUWA757Ø-Ø											
080	49 CHF	080	67 CHF	080	64 CHF	151 CHF		A 100	86 CHF	A 150	95 CHF	A 200	107 CHF	B 080	86 CHF	B 110	95 CHF	B 130	107 CHF
100	49 CHF	100	69 CHF	100	65 CHF			A 120	88 CHF	A 150	96 CHF	A 200	109 CHF	B 080	88 CHF	B 120	96 CHF	B 150	109 CHF
120	53 CHF	115	71 CHF	115	66 CHF			A 120	88 CHF	A 150	99 CHF	A 200	111 CHF	A 120	88 CHF	A 150	99 CHF	A 200	111 CHF
130	54 CHF	120	72 CHF	120	67 CHF			A 130	89 CHF	A 160	101 CHF	A 200	112 CHF	B 100	88 CHF	B 130	99 CHF	B 160	111 CHF
140	56 CHF	130	73 CHF	130	69 CHF			A 130	89 CHF	A 160	101 CHF	A 200	112 CHF	A 130	89 CHF	A 160	101 CHF	A 200	112 CHF
150	58 CHF	140	74 CHF	140	71 CHF			A 130	89 CHF	A 180	105 CHF	A 225	117 CHF	A 130	89 CHF	A 180	105 CHF	A 225	117 CHF
160	59 CHF	150	75 CHF	150	72 CHF			B 100	89 CHF	A 180	105 CHF	A 250	119 CHF	A 130	89 CHF	A 180	105 CHF	A 250	119 CHF
180	60 CHF	160	76 CHF	160	76 CHF			B 110	94 CHF	A 180	103 CHF	B 200	119 CHF	A 130	89 CHF	A 180	103 CHF	B 200	119 CHF
200	64 CHF	180	78 CHF	180	78 CHF			A 140	94 CHF	A 180	105 CHF			A 140	94 CHF	A 180	105 CHF		
300	71 CHF	200	81 CHF	200	80 CHF			B 110	94 CHF	A 180	105 CHF			A 140	94 CHF	A 180	105 CHF		
		225	82 CHF	225	94 CHF			A 150	90 CHF	A 180	106 CHF			A 150	90 CHF	A 180	106 CHF		
		250	84 CHF	250	95 CHF			B 080	90 CHF	A 200	105 CHF			A 150	94 CHF	A 200	105 CHF		
		300	89 CHF	300	103 CHF			A 150	90 CHF	A 200	105 CHF			A 150	94 CHF	A 200	105 CHF		
		350	112 CHF	350	119 CHF			B 080	90 CHF	A 200	105 CHF			A 150	94 CHF	A 200	105 CHF		
		400	125 CHF	400	133 CHF			A 150	90 CHF	A 200	105 CHF			A 150	94 CHF	A 200	105 CHF		
		450	140 CHF	450	149 CHF			B 080	90 CHF	A 200	105 CHF			A 150	94 CHF	A 200	105 CHF		
		500	167 CHF	500	166 CHF			A 150	94 CHF	A 200	105 CHF			A 150	94 CHF	A 200	105 CHF		
		600	219 CHF	600	197 CHF			B 100	94 CHF	A 200	105 CHF			A 150	94 CHF	A 200	105 CHF		

Raccord avec fourreau intégré pour FERRO

Augmentation Excentrée



NEW



ZUWA757FØ-Ø						EWEØØEX													
A 100	94 CHF	A 150	98 CHF	A 180	103 CHF	A 200	118 CHF	A 080	106 CHF	A 160	145 CHF	B 080	94 CHF	B 100	98 CHF	B 080	103 CHF	B 160	145 CHF
A 115	94 CHF	A 150	99 CHF	A 180	104 CHF	A 200	119 CHF	A 080	109 CHF	A 160	165 CHF	A 115	94 CHF	A 150	99 CHF	A 180	104 CHF	A 160	165 CHF
A 115	95 CHF	A 150	99 CHF	A 180	111 CHF	A 250	125 CHF	A 100	112 CHF	A 180	165 CHF	A 115	95 CHF	A 150	99 CHF	A 180	111 CHF	A 180	165 CHF
A 120	95 CHF	A 150	103 CHF	A 180	110 CHF			A 115	122 CHF	A 180	172 CHF	A 120	95 CHF	A 150	103 CHF	A 180	110 CHF	A 180	172 CHF
A 120	95 CHF	A 150	106 CHF	A 180	111 CHF			A 120	130 CHF	A 200	172 CHF	A 120	95 CHF	A 150	106 CHF	A 180	111 CHF	A 200	172 CHF
A 130	96 CHF	A 160	99 CHF	A 180	112 CHF			A 130	137 CHF	A 200	172 CHF	A 130	96 CHF	A 160	99 CHF	A 180	112 CHF	A 200	172 CHF
A 130	96 CHF	A 160	103 CHF	A 200	111 CHF			A 140	141 CHF	A 200	184 CHF	A 130	96 CHF	A 160	103 CHF	A 200	111 CHF	A 200	184 CHF
A 140	99 CHF	A 160	107 CHF	A 200	111 CHF			A 150	145 CHF	A 250	212 CHF	A 140	99 CHF	A 160	107 CHF	A 200	111 CHF	A 250	212 CHF
A 150	97 CHF	A 160	109 CHF	A 200	114 CHF			A 150	145 CHF			A 150	97 CHF	A 160	109 CHF	A 200	114 CHF		
		B 130	109 CHF	B 150	114 CHF			B 180	145 CHF			B 080	97 CHF	B 130	109 CHF	B 150	114 CHF		

Augmentation



EWEOØ

A 060	40 CHF	A 090	106 CHF	A 110	112 CHF	A 130	55 CHF	A 150	132 CHF	A 200	153 CHF
B 080		B 130		B 150		B 140		B 200		B 250	
A 060	103 CHF	A 100	51 CHF	A 115	52 CHF	A 130	55 CHF	A 150	147 CHF	A 200	167 CHF
B 115		B 115		B 130		B 150		B 250		B 300	
A 080	45 CHF	A 100	51 CHF	A 120	52 CHF	A 130	118 CHF	A 160	65 CHF	A 225	165 CHF
B 100		B 120		B 130		B 160		B 180		B 250	
A 080	103 CHF	A 100	106 CHF	A 120	52 CHF	A 130	122 CHF	A 160	132 CHF	A 250	175 CHF
B 115		B 130		B 140		B 180		B 200		B 300	
A 080	106 CHF	A 100	112 CHF	A 120	112 CHF	A 130	128 CHF	A 180	66 CHF	A 250	212 CHF
B 120		B 150		B 150		B 200		B 200		B 400	
A 080	106 CHF	A 100	120 CHF	A 120	114 CHF	A 140	59 CHF	A 180	143 CHF	A 300	199 CHF
B 130		B 180		B 160		B 150		B 225		B 350	
A 080	112 CHF	A 100	127 CHF	A 120	121 CHF	A 150	65 CHF	A 180	150 CHF	A 350	229 CHF
B 150		B 200		B 180		B 160		B 250		B 400	
A 080	120 CHF	A 110	52 CHF	A 125	52 CHF	A 150	65 CHF	A 180	165 CHF	A 400	259 CHF
B 180		B 115		B 130		B 170		B 300		B 450	
A 090	45 CHF	A 110	52 CHF	A 125	119 CHF	A 150	125 CHF	A 200	147 CHF		
B 100		B 130		B 150		B 180		B 225			

Réduction



EWROØ

A 080	40 CHF	A 130	106 CHF	A 150	112 CHF	A 160	65 CHF	A 200	122 CHF	A 250	153 CHF
B 060		B 080		B 100		B 150		B 100		B 200	
A 100	45 CHF	A 130	106 CHF	A 150	112 CHF	A 170	65 CHF	A 200	128 CHF	A 250	165 CHF
B 080		B 100		B 110		B 150		B 130		B 225	
A 100	45 CHF	A 130	52 CHF	A 150	112 CHF	A 180	120 CHF	A 200	132 CHF	A 300	165 CHF
B 090		B 110		B 120		B 080		B 150		B 180	
A 115	50 CHF	A 130	52 CHF	A 150	119 CHF	A 180	120 CHF	A 200	132 CHF	A 300	167 CHF
B 100		B 115		B 125		B 100		B 160		B 200	
A 115	50 CHF	A 130	52 CHF	A 150	55 CHF	A 180	121 CHF	A 200	66 CHF	A 300	175 CHF
B 110		B 120		B 130		B 120		B 180		B 250	
A 120	106 CHF	A 130	55 CHF	A 150	59 CHF	A 180	122 CHF	A 225	143 CHF	A 350	199 CHF
B 080		B 125		B 140		B 125		B 180		B 300	
A 120	51 CHF	A 140	52 CHF	A 160	114 CHF	A 180	122 CHF	A 225	147 CHF	A 400	281 CHF
B 100		B 120		B 120		B 130		B 200		B 250	
A 120	51 CHF	A 140	52 CHF	A 160	119 CHF	A 180	125 CHF	A 250	147 CHF	A 400	229 CHF
B 110		B 130		B 130		B 150		B 150		B 350	
A 120	51 CHF	A 150	112 CHF	A 160	59 CHF	A 180	65 CHF	A 250	150 CHF	A 450	259 CHF
B 115		B 080		B 140		B 160		B 180		B 400	

Augmentation

Réduction



Rgr.
CH



Rgr.
CH

CH102100				CH102000					
A 080	82 CHF	A 130	124 CHF	A 200	157 CHF	A 100	82 CHF	A 200	105 CHF
B 100		B 250		B 350		B 080		B 150	
A 080	83 CHF	A 150	97 CHF	A 250	142 CHF	A 130	83 CHF	A 200	105 CHF
B 130		B 180		B 300		B 080		B 180	
A 080	87 CHF	A 150	105 CHF	A 250	157 CHF	A 130	83 CHF	A 250	124 CHF
B 150		B 200		B 350		B 100		B 150	
A 100	83 CHF	A 150	124 CHF	A 300	157 CHF	A 150	87 CHF	A 250	124 CHF
B 130		B 250		B 350		B 080		B 180	
A 100	87 CHF	A 180	105 CHF			A 150	87 CHF	A 250	124 CHF
B 150		B 200				B 100		B 200	
A 100	97 CHF	A 180	124 CHF			A 150	87 CHF	A 300	142 CHF
B 180		B 250				B 130		B 200	
A 130	87 CHF	A 180	142 CHF			A 180	97 CHF	A 300	142 CHF
B 150		B 300				B 130		B 250	
A 130	97 CHF	A 200	124 CHF			A 180	97 CHF	A 350	157 CHF
B 180		B 250				B 150		B 250	
A 130	105 CHF	A 200	142 CHF			A 200	105 CHF	A 350	157 CHF
B 200		B 300				B 130		B 300	

DESRIPTIF

Tuyau d'évacuation du système à simple paroi et étanche à la pression pour cheminées à condensation avec joint interne

MATÉRIAUX

1.4404 (316L) / 1.4571 (316Ti)
Plus sur demande

FINITION

Mat

ÉPAISSEUR

0,6 mm
Plus sur demande

DIAMETRES

80 - 600 mm
Plus sur demande jusqu'à 1200 mm

ETANCHEITÉ

En option avec coques isolantes

SYSTÈME D'UNION

Connexion mâle - femelle avec joint interne spécial, en cas d'utilisation comme connexion système, une bande de serrage est nécessaire

ETANCHEITÉ

Le joint fourni varie en fonction du diamètre (EPDM jusqu'à 120°C ou silicone jusqu'à 200°C). Toutes les options possibles se trouvent dans le tableau de la page suivante. Les prix des variantes non répertoriées dans la liste de prix sont disponibles sur demande.

CODE DE COMMANDE

Lors de la commande, veuillez remplacer l'espace réservé « ... » dans le code article par la lettre du joint souhaité.
(Le joint standard varie en fonction du Ø, voir tableau).



SPECIFICITÉS

- Résistant à la pression
- Insensible à l'humidité
- Montage rapide et inclinaison simple matériau léger
- Fixation optionnelle avec sangles de serrage
- Grande variété de systèmes et une vaste gamme d'accessoires

APPLICATIONS

- Foyers standards au fioul et au gaz
- Chaudières à condensation

CERTIFICAT CE

0036 CPD 9174 016 (AL-B)
0036 CPR 9174 012 (ALBI)

CLASSIFICATION CE (EN 1856 - 1)

EW-AL-B (Joint extérieur)
T200 - P1 - W - V2 - L50060 - O00
T200 - N1 - W - V2 - L50060 - O00
EW-ALBI (Joint intérieur)
Avec joint EPDM:
T120 - P1 - W - V2 - L50060 - O00
T120 - N1 - W - V2 - L50060 - O00
Avec joint silicone:
T200 - P1 - W - V2 - L50060 - O00
T200 - N1 - W - V2 - L50060 - O00

LIGNE DE CONNEXION

CERTIFICAT CE

0036 CPR 9174 052

CLASSIFICATION CE (EN 1856 - 2)

Avec joint EPDM:
T120 - P1 - W - V2 - L50060 - O50M
T120 - N1 - W - V2 - L50060 - O50M
Avec joint silicone:
T200 - P1 - W - V2 - L50060 - O50M
T200 - N1 - W - V2 - L50060 - O50M

- *1 Extensible de manière flexible vers le bas à l'aide d'éléments de longueur
- *2 Extension du connecteur coulissant moyennant un supplément par cm

VARIANTES DE JOINTS POSSIBLES

Variante	EPDM (ALBI367)			Silicone (ALBI26)		
	A	B	C	D	E	F
	ci-joint	inséré	collé	ci-joint	inséré	collé
Ø 080 mm	x	x	x	x	x	x
100 mm	x	x	x	x	x	x
115 mm	x	x	x	x	x	x
120 mm	x	x	x	x	x	x
130 mm	x	x	x	x	x	x
140 mm	x	x	x	x	x	x
150 mm	x	x	x	x	x	x
160 mm	x	x	x	x	x	x
180 mm	x	x	x	x	x	x
200 mm	x	x	x	x	x	x
225 mm				x	x	x
250 mm	x		x	x		x
300 mm	x		x	x		x
350 mm	x		x	x		x
400 mm	x		x	x		x
450 mm				x		x
500 mm				x		x
600 mm				x		x

Coude 87° avec pied support

Rail de support l=350mm

Rail de support l=500mm

Rail de support l=700mm


Élément de nettoyage rond (jusqu'à 200°C/P1)

Portière inox 210x140mm avec rallonge 60mm et clé

Portière inox 300x150mm avec rallonge 60mm et clé



*1



*2



*2

ALBI06...06Ø		FU422	FU422B	FU422C	ALBI06...30Ø		FU0960	FU1060
A 080	146 CHF	112 CHF	126 CHF	152 CHF	A 080	173 CHF	81 CHF	134 CHF
A 100	151 CHF				A 100	188 CHF		
A 115	156 CHF				A 115	198 CHF		
A 120	159 CHF				A 120	209 CHF		
A 130	167 CHF				A 130	221 CHF		
A 140	168 CHF				A 140	222 CHF		
A 150	173 CHF				A 150	223 CHF		
A 160	183 CHF				A 160	235 CHF		
A 180	205 CHF				A 180	243 CHF		
A 200	240 CHF				A 200	256 CHF		
D 225	257 CHF				D 225	271 CHF		
C 250	292 CHF				C 250	283 CHF		
C 300	345 CHF				C 300	292 CHF		
C 350	387 CHF				C 350	337 CHF		
C 400	437 CHF				C 400	380 CHF		
F 450	505 CHF				F 450	429 CHF		
F 500	572 CHF				F 500	473 CHF		
F 600	752 CHF				F 600	568 CHF		

Portière inox
210x140mm avec
grille de ventilation et
rallonge 60mm

Portière inox
300x200mm avec
rallonge 60mm inclinée et clé

Bride araignée

Élément 1000mm

Élément 500mm

Élément 250mm

Élément 1000mm
avec 2 oreilles



*1



*1



FU5160		FU116060		FU40Ø		ALBI06...02Ø		ALBI06...03Ø		ALBI06...04Ø		ALBI06...05Ø	
115 CHF		182 CHF		A 080	27 CHF	A 080	92 CHF	A 080	62 CHF	A 080	50 CHF	A 080	96 CHF
				A 100	30 CHF	A 100	97 CHF	A 100	72 CHF	A 100	59 CHF	A 100	103 CHF
				A 115	32 CHF	A 115	102 CHF	A 115	77 CHF	A 115	62 CHF	A 115	106 CHF
				A 120	33 CHF	A 120	103 CHF	A 120	78 CHF	A 120	63 CHF	A 120	108 CHF
				A 130	34 CHF	A 130	107 CHF	A 130	82 CHF	A 130	67 CHF	A 130	112 CHF
				A 140	35 CHF	A 140	111 CHF	A 140	83 CHF	A 140	68 CHF	A 140	114 CHF
				A 150	36 CHF	A 150	113 CHF	A 150	84 CHF	A 150	69 CHF	A 150	119 CHF
				A 160	36 CHF	A 160	123 CHF	A 160	90 CHF	A 160	71 CHF	A 160	127 CHF
				A 180	37 CHF	A 180	133 CHF	A 180	96 CHF	A 180	77 CHF	A 180	137 CHF
				A 200	37 CHF	A 200	144 CHF	A 200	100 CHF	A 200	80 CHF	A 200	149 CHF
				D 225	38 CHF	D 225	156 CHF	D 225	108 CHF	D 225	86 CHF	D 225	162 CHF
				C 250	38 CHF	C 250	173 CHF	C 250	116 CHF	C 250	90 CHF	C 250	177 CHF
				C 300	40 CHF	C 300	199 CHF	C 300	122 CHF	C 300	99 CHF	C 300	203 CHF
				C 350	41 CHF	C 350	224 CHF	C 350	136 CHF	C 350	109 CHF	C 350	229 CHF
				C 400	43 CHF	C 400	251 CHF	C 400	155 CHF	C 400	121 CHF	C 400	254 CHF
				F 450	44 CHF	F 450	283 CHF	F 450	182 CHF	F 450	131 CHF	F 450	286 CHF
				F 500	71 CHF	F 500	326 CHF	F 500	195 CHF	F 500	150 CHF	F 500	331 CHF
				F 600	89 CHF	F 600	433 CHF	F 600	255 CHF	F 600	200 CHF	F 600	436 CHF

Élément 1000mm
avec double évase-
ment

Élément 1000mm
avec bride araignée

Coude 87° avec
trappe de nettoyage
décalée radialement
de 90° (jusqu'à
200°C/P1)

Coude 87° avec
trappe de nettoyage
décalée radialement
de 270° (jusqu'à
200°C/P1)

Coude 87° avec
trappe de nettoyage
au raccord de sortie
(jusqu'à 200°C/P1)

Coude 87° avec
trappe de nettoya-
ge étanche (jusqu'à
200°C/P1)

Coude 90° avec
trappe de nettoya-
ge étanche (jusqu'à
200°C/P1)



ALBI06...2438Ø		ALBI06...70Ø		ALBI06...2770Ø		ALBI06...2771Ø		ALBI06...2772Ø		ALBI06...14Ø		ALBI06...15Ø	
A 080	116 CHF	A 080	114 CHF	A 080	255 CHF	A 080	255 CHF	A 080	259 CHF	A 080	129 CHF	A 080	129 CHF
A 100	124 CHF	A 100	119 CHF	A 100	262 CHF	A 100	262 CHF	A 100	274 CHF	A 100	135 CHF	A 100	135 CHF
A 115	128 CHF	A 115	121 CHF	A 115	273 CHF	A 115	273 CHF	A 115	279 CHF	A 115	138 CHF	A 115	138 CHF
A 120	130 CHF	A 120	123 CHF	A 120	278 CHF	A 120	278 CHF	A 120	282 CHF	A 120	142 CHF	A 120	142 CHF
A 130	137 CHF	A 130	128 CHF	A 130	308 CHF	A 130	308 CHF	A 130	293 CHF	A 130	147 CHF	A 130	147 CHF
A 140	139 CHF	A 140	131 CHF	A 140	311 CHF	A 140	311 CHF	A 140	296 CHF	A 140	150 CHF	A 140	150 CHF
A 150	144 CHF	A 150	132 CHF	A 150	312 CHF	A 150	312 CHF	A 150	300 CHF	A 150	158 CHF	A 150	158 CHF
A 160	153 CHF	A 160	138 CHF	A 160	317 CHF	A 160	317 CHF	A 160	322 CHF	A 160	171 CHF	A 160	171 CHF
A 180	164 CHF	A 180	151 CHF	A 180	339 CHF	A 180	339 CHF	A 180	339 CHF	A 180	194 CHF	A 180	194 CHF
A 200	178 CHF	A 200	162 CHF	A 200	388 CHF	A 200	388 CHF	A 200	372 CHF	A 200	228 CHF	A 200	228 CHF
D 225	192 CHF	D 225	175 CHF	D 225	454 CHF	D 225	454 CHF	D 225	396 CHF	D 225	248 CHF	D 225	248 CHF
C 250	209 CHF	C 250	192 CHF	C 250	476 CHF	C 250	476 CHF	C 250	429 CHF	C 250	283 CHF	C 250	283 CHF
C 300	236 CHF	C 300	221 CHF	C 300	557 CHF	C 300	557 CHF	C 300	519 CHF	C 300	361 CHF	C 300	361 CHF
C 350	264 CHF	C 350	242 CHF	C 350	594 CHF	C 350	594 CHF	C 350	571 CHF	C 350	415 CHF	C 350	415 CHF
C 400	291 CHF	C 400	266 CHF	C 400	765 CHF	C 400	765 CHF	C 400	617 CHF	C 400	451 CHF	C 400	451 CHF
F 450	328 CHF	F 450	300 CHF	F 450	874 CHF	F 450	874 CHF	F 450	681 CHF	F 450	506 CHF	F 450	506 CHF
F 500	376 CHF	F 500	346 CHF	F 500	994 CHF	F 500	994 CHF	F 500	768 CHF	F 500	591 CHF	F 500	591 CHF
F 600	492 CHF	F 600	451 CHF	F 600	1.048 CHF	F 600	1.048 CHF	F 600	1.006 CHF	F 600	792 CHF	F 600	792 CHF

- *1 Extension du connecteur coulissant moyennant un supplément par cm

Coude de nettoyage 87°, ouverture décalée à droite

Coude de nettoyage 87°, ouverture décalée à gauche

Coude 3°, soudure manuelle

Coude 7°

Coude 15°, soudure manuelle

Coude 20°

Coude 30°, soudure manuelle



Rgr. CH



Rgr. CH



Rgr. CH



Rgr. CH



CHAL06...05RØ		CHAL06...06LØ		ALBI06...908Ø		CHAL06...29Ø		ALBI06...17Ø		CHAL06...31Ø		ALBI06...18Ø	
A 080	173 CHF	A 080	173 CHF	A 080	57 CHF	A 080	65 CHF	A 080	57 CHF	A 080	65 CHF	A 080	57 CHF
A 100	185 CHF	A 100	185 CHF	A 100	59 CHF	A 100	66 CHF	A 100	59 CHF	A 100	70 CHF	A 100	59 CHF
A 130	197 CHF	A 130	197 CHF	A 115	62 CHF	A 130	77 CHF	A 115	62 CHF	A 130	77 CHF	A 115	62 CHF
A 150	203 CHF	A 150	203 CHF	A 120	63 CHF	A 150	82 CHF	A 120	63 CHF	A 150	82 CHF	A 120	63 CHF
A 180	222 CHF	A 180	222 CHF	A 130	67 CHF	A 180	91 CHF	A 130	67 CHF	A 180	91 CHF	A 130	67 CHF
A 200	238 CHF	A 200	238 CHF	A 140	69 CHF	A 200	102 CHF	A 140	69 CHF	A 200	102 CHF	A 140	69 CHF
C 250	282 CHF	C 250	282 CHF	A 150	74 CHF	C 250	130 CHF	A 150	74 CHF	C 250	130 CHF	A 150	74 CHF
C 300	321 CHF	C 300	321 CHF	A 160	77 CHF	C 300	158 CHF	A 160	77 CHF	C 300	158 CHF	A 160	77 CHF
C 350	348 CHF	C 350	348 CHF	A 180	83 CHF	C 350	168 CHF	A 180	83 CHF	C 350	168 CHF	A 180	83 CHF
				A 200	93 CHF			A 200	93 CHF			A 200	93 CHF
				D 225	106 CHF			D 225	106 CHF			D 225	106 CHF
				C 250	120 CHF			C 250	120 CHF			C 250	120 CHF
				C 300	160 CHF			C 300	160 CHF			C 300	160 CHF
				C 350	172 CHF			C 350	172 CHF			C 350	172 CHF
				C 400	189 CHF			C 400	189 CHF			C 400	189 CHF
				F 450	210 CHF			F 450	210 CHF			F 450	210 CHF
				F 500	240 CHF			F 500	240 CHF			F 500	240 CHF
				F 600	308 CHF			F 600	308 CHF			F 600	308 CHF

Coude 42°, soudure manuelle

Coude 45°, soudure manuelle

Coude 87°, soudure manuelle

Coude 90°, soudure manuelle

Tablette de finition avec larmier, mat

Élément de nettoyage l=500mm (jusqu'à 200°C/PI)

Élément réglable pour la ligne de connexion 320-460mm étanche avec joint extérieur



ALBI06...2231Ø		ALBI06...19Ø		ALBI06...22Ø		ALBI06...29Ø		FU25Ø		ALBI06...113DØ		ALBI06...114DØ	
A 080	57 CHF	A 080	57 CHF	A 080	84 CHF	A 080	84 CHF	080	78 CHF	A 080	170 CHF	A 080	177 CHF
A 100	59 CHF	A 100	59 CHF	A 100	92 CHF	A 100	92 CHF	100	80 CHF	A 100	172 CHF	A 100	179 CHF
A 115	62 CHF	A 115	62 CHF	A 115	94 CHF	A 115	94 CHF	115	82 CHF	A 115	174 CHF	A 115	182 CHF
A 120	63 CHF	A 120	63 CHF	A 120	97 CHF	A 120	97 CHF	120	83 CHF	A 120	175 CHF	A 120	183 CHF
A 130	67 CHF	A 130	67 CHF	A 130	105 CHF	A 130	105 CHF	130	88 CHF	A 130	180 CHF	A 130	192 CHF
A 140	69 CHF	A 140	69 CHF	A 140	107 CHF	A 140	107 CHF	140	96 CHF	A 140	181 CHF	A 140	199 CHF
A 150	74 CHF	A 150	74 CHF	A 150	113 CHF	A 150	113 CHF	150	102 CHF	A 150	185 CHF	A 150	200 CHF
A 160	77 CHF	A 160	77 CHF	A 160	125 CHF	A 160	125 CHF	160	110 CHF	A 160	189 CHF	A 160	211 CHF
A 180	83 CHF	A 180	83 CHF	A 180	148 CHF	A 180	148 CHF	180	117 CHF	A 180	191 CHF	A 180	222 CHF
A 200	93 CHF	A 200	93 CHF	A 200	182 CHF	A 200	182 CHF	200	130 CHF	A 200	212 CHF	A 200	238 CHF
D 225	106 CHF	D 225	106 CHF	D 225	200 CHF	D 225	200 CHF	225	137 CHF	D 225	222 CHF	D 225	252 CHF
C 250	120 CHF	C 250	120 CHF	C 250	241 CHF	C 250	241 CHF	250	143 CHF	C 250	231 CHF	C 250	264 CHF
C 300	160 CHF	C 300	160 CHF	C 300	289 CHF	C 300	289 CHF	300	163 CHF	C 300	273 CHF	C 300	319 CHF
C 350	172 CHF	C 350	172 CHF	C 350	334 CHF	C 350	334 CHF	350	175 CHF	C 350	287 CHF	C 350	357 CHF
C 400	189 CHF	C 400	189 CHF	C 400	385 CHF	C 400	385 CHF	400	207 CHF	C 400	303 CHF		
F 450	210 CHF	F 450	210 CHF	F 450	455 CHF	F 450	455 CHF	450	224 CHF	F 450	334 CHF		
F 500	240 CHF	F 500	240 CHF	F 500	526 CHF	F 500	526 CHF	500	305 CHF	F 500	369 CHF		
F 600	308 CHF	F 600	308 CHF	F 600	714 CHF	F 600	714 CHF	600	406 CHF	F 600	442 CHF		



Système EW-ALBI



Élément 200mm avec prise test (jusqu'à 200°C/P1)

Élément 200mm avec purge pour montage horizontal et mamelon 1/2"

Coude 135° avec support, évacuation des condensats et trappe de nettoyage

Coude orientable 0-45° avec joint extérieur

Coude orientable 0-90° avec joint extérieur

Coude orientable 0-90° avec trappe de nettoyage étanche et joint externe(jusqu'à 200°C/P1)

Joint silicone 200°C



ALBI06...112Ø		ALBI06...111Ø		CHAL06...01Ø		ALBI06...21DØ		ALBI06...101DØ		ALBI06...102DØ		ALBI26Ø	
A 080	93 CHF	A 080	86 CHF	A 080	236 CHF	A 115	101 CHF	A 115	177 CHF	A 115	182 CHF	080	20 CHF
A 100	95 CHF	A 100	95 CHF	A 100	261 CHF	A 130	111 CHF	A 130	192 CHF	A 130	196 CHF	100	21 CHF
A 115	97 CHF	A 115	97 CHF	A 130	285 CHF	A 150	117 CHF	A 150	195 CHF	A 150	199 CHF	115	22 CHF
A 120	98 CHF	A 120	98 CHF	A 150	327 CHF	A 180	166 CHF	A 180	271 CHF	A 180	303 CHF	120	22 CHF
A 130	103 CHF	A 130	103 CHF	A 180	381 CHF	A 200	191 CHF	A 200	325 CHF	A 200	358 CHF	130	25 CHF
A 140	105 CHF	A 140	105 CHF	A 200	417 CHF							140	25 CHF
A 150	106 CHF	A 150	107 CHF	C 250	483 CHF							150	25 CHF
A 160	108 CHF	A 160	115 CHF	C 300	703 CHF							160	26 CHF
A 180	113 CHF	A 180	122 CHF	C 350	761 CHF							180	27 CHF
A 200	117 CHF	A 200	128 CHF									200	29 CHF
D 225	126 CHF	D 225	136 CHF									225	30 CHF
C 250	131 CHF	C 250	144 CHF									250	32 CHF
C 300	139 CHF	C 300	159 CHF									300	33 CHF
C 350	152 CHF	C 350	179 CHF									350	35 CHF
C 400	167 CHF	C 400	198 CHF									400	37 CHF
F 450	182 CHF	F 450	216 CHF									450	42 CHF
F 500	198 CHF	F 500	244 CHF									500	45 CHF
F 600	244 CHF	F 600	295 CHF									600	56 CHF

Joint EPDM 120°C

Kit d'étanchéité externe (3 bagues d'étanchéité en Viton)

Joint extérieur blanc avec bride de sécurité et fermeture rapide

Bride de sécurité

Couvercle de fermeture blanc avec joint

Couvercle de fermeture avec joint

Collier de sécurité pour ALBI31



ALBI367Ø		DS3Ø		AL45VØ		FU45Ø		ALBI31Ø		ALBI31Ø		2B2-ZUAC980Ø	
080	20 CHF	115	108 CHF	080	56 CHF	080	17 CHF	080	69 CHF	250	132 CHF	080	32 CHF
100	21 CHF	130	120 CHF	100	57 CHF	100	18 CHF	100	78 CHF			100	33 CHF
115	22 CHF	150	123 CHF	115	59 CHF	115	19 CHF	115	80 CHF			115	34 CHF
120	22 CHF	180	126 CHF	120	60 CHF	120	20 CHF	120	87 CHF			120	35 CHF
130	25 CHF	200	150 CHF	130	63 CHF	130	21 CHF	130	88 CHF			130	35 CHF
140	25 CHF			140	64 CHF	140	22 CHF	140	89 CHF			140	36 CHF
150	25 CHF			150	65 CHF	150	25 CHF	150	90 CHF			150	36 CHF
160	26 CHF			160	67 CHF	160	26 CHF	160	94 CHF			160	37 CHF
180	27 CHF			180	69 CHF	180	27 CHF	180	95 CHF			180	37 CHF
200	29 CHF			200	71 CHF	200	29 CHF	200	97 CHF			200	42 CHF
250	32 CHF			225	74 CHF	225	30 CHF					250	55 CHF
300	33 CHF			250	75 CHF	250	32 CHF						
350	35 CHF			300	78 CHF	300	35 CHF						
400	37 CHF			350	94 CHF	350	37 CHF						
				400	103 CHF	400	41 CHF						
				450	118 CHF	450	51 CHF						
						500	72 CHF						
						600	107 CHF						

Couvercle de fermeture avec prise test

Couvercle de fermeture avec prise test

Silicone (jusqu'à 400°C)

Lubrifiant 75 ml „sans chlorure“

Grille de ventilation 200x200mm

Raccord 1/2" avec filetage intérieur 1/2" pour ZUAC2300, ZUAC2301 et ZUAC2302

Raccord 1/2" à 1/2" suitable for ZUAC2300, ZUAC2301, ZUAC2302, ZUAC2303 and ZUTE1904



ALBI31AØ		ALBI31AØ		ALBI60	750GLEIOVT	ALBI21	750FITTINGÜ-22 1/2	750FITTINGV-22
150	140 CHF	250	184 CHF	90 CHF	14 CHF	98 CHF	90 CHF	45 CHF
160	141 CHF							
180	142 CHF							
200	147 CHF							

Siphon central P1/M1

Siphon droite P1/M1

Siphon gauche P1/M1

Siphon trompette avec hauteur de joint d'eau de 200mm P1/M1

Manchon de raccordement puissance adapté jusqu'à 120°C

Insertion de la pièce de transition du PPS au manchon ALBI

Insertion de la pièce de transition du PPS (A) au manchon ALBI (B)



ZUAC2300		ZUAC2301		ZUAC2302		ZUAC2303		ZUAC2781Ø		ALBI06...88Ø		ALBI06...88ØØ	
63 CHF		63 CHF		63 CHF		63 CHF		040-065	152 CHF	A 080	116 CHF	A 110	
								050-080	183 CHF	A 100	127 CHF	B 100	130 CHF
								075-110	199 CHF	A 115	141 CHF	A 110	
								100-133	262 CHF	A 130	153 CHF	B 115	131 CHF
								123-161	244 CHF	A 150	161 CHF	A 160	
								160-192	347 CHF	A 160	166 CHF	B 150	161 CHF
								183-226	402 CHF	A 200	193 CHF		
										C 250	215 CHF		

Augmentation Excentrée

Augmentation



ALBIE...ØØEX			ALBIE...ØØ						
A A 080 B 100	127 CHF	A A 160 B 200	194 CHF	A A 080 B 100	66 CHF	A A 160 B 200	161 CHF	F A 450 B 500	342 CHF
A A 080 B 115	131 CHF	A A 180 B 200	194 CHF	A A 080 B 115	125 CHF	A A 180 B 200	95 CHF		
A A 100 B 120	134 CHF	D A 180 B 225	202 CHF	A A 100 B 120	73 CHF	D A 180 B 225	173 CHF		
A A 115 B 130	147 CHF	D A 200 B 225	202 CHF	A A 115 B 130	77 CHF	D A 200 B 225	177 CHF		
A A 120 B 140	155 CHF	C A 200 B 250	216 CHF	A A 120 B 140	77 CHF	C A 200 B 250	185 CHF		
A A 130 B 150	162 CHF	C A 250 B 300	245 CHF	A A 130 B 150	80 CHF	C A 250 B 300	208 CHF		
A A 140 B 160	167 CHF			A A 140 B 160	85 CHF	C A 300 B 350	234 CHF		
A A 150 B 180	172 CHF			A A 150 B 180	152 CHF	C A 350 B 400	266 CHF		
A A 160 B 180	172 CHF			A A 160 B 180	92 CHF	F A 400 B 450	301 CHF		

Réduction



ALBIR...ØØ					
A A 080 B 060	60 CHF	A A 150 B 130	80 CHF	C A 350 B 300	232 CHF
A A 100 B 080	65 CHF	A A 160 B 130	144 CHF	C A 400 B 350	254 CHF
A A 115 B 100	71 CHF	A A 160 B 140	84 CHF	C A 450 B 400	296 CHF
A A 120 B 100	72 CHF	A A 180 B 150	150 CHF	F A 500 B 450	339 CHF
A A 130 B 100	127 CHF	A A 180 B 160	91 CHF		
A A 130 B 110	74 CHF	A A 200 B 160	158 CHF		
A A 140 B 115	131 CHF	A A 200 B 180	93 CHF		
A A 140 B 120	74 CHF	A A 250 B 200	182 CHF		
A A 150 B 120	134 CHF	C A 300 B 250	207 CHF		

DESRIPTIF

Le système Jeremias EW-silver convient aux coupes transversales Réductions de cheminées pour s'adapter aux cheminées modernes (fioul, gaz, granulés de bois, copeaux de bois et bûches selon DIN 51731, pour fonctionnement à sec et humide)

MATÉRIAUX

1.4539 (904L) uniquement les composants en contact avec les fumées

FINITION

Mat

ÉPAISSEUR

0,6 mm

Plus sur demande

DIAMETRES

80 - 300 mm

Plus sur demande

ETANCHEITÉ

En option avec coques isolantes

SYSTÈME D'UNION

Connexion mâle - femelle

CODE DE COMMANDE

Le code article de votre commande résulte de:

Code article + Ø (Ex : FU1002130).

Veillez vous référer au code correspondant pour les écarts.



SPECIFICITÉS

- Suie ignifuge et insensible à l'humidité
- Montage rapide et inclinaison simple grâce à des matériaux légers
- Fixation optionnelle avec sangles de serrage
- Disponible en option sous forme de tube ovale, idéal pour les systèmes étroits et multi-sections
- Grande variété de systèmes et une vaste gamme d'accessoires

APPLICATIONS

- Foyers standards au fioul et au gaz
- Granulés de bois, copeaux de bois et bûches en bois naturel

NUMÉRO D'APPROBATION

Z - 7.1 - 3374

CLASSIFICATION (V 18160 - 1)

T400 - N1 - W2¹⁾ - G50 - L00

T600 - N1 - W2¹⁾ - G100 - L00

¹⁾ pour pellets de bois en bois naturel
pour copeaux de bois en bois naturel
pour bûches naturelles
pour gaz et fioul EL

Tampon purge verticale l=250mm avec mamelon 1/2"

Bouchon pour purge 1/2" (jusqu'à 200°C)

Tampon purge verticale l=250mm avec mamelon 1/2" vers le bas

Élément de nettoyage 210x140mm (jusqu'à 600°C/NI)

Élément de nettoyage 210x140mm avec caisson et trappe (jusqu'à 600°C/NI)

Élément de nettoyage (jusqu'à 600°C/NI)

Portière inox 210x140mm avec 4 pattes, sans rallonge ni trous et clé

						
617-FU01BØ	750ADK1/2	617-FU94BØ	617-FU0607Ø	617-FU0607KØ	617-FU0607RØ	FU13
080 114 CHF	4 CHF	080 114 CHF	080 130 CHF	080 223 CHF	080 258 CHF	64 CHF
100 116 CHF		100 116 CHF	100 132 CHF	100 224 CHF	100 259 CHF	
115 118 CHF		115 118 CHF	115 133 CHF	115 228 CHF	115 265 CHF	
120 121 CHF		120 121 CHF	120 137 CHF	120 231 CHF	120 266 CHF	
130 125 CHF		130 125 CHF	130 140 CHF	130 233 CHF	130 287 CHF	
140 126 CHF		140 126 CHF	140 144 CHF	140 235 CHF	140 291 CHF	
150 128 CHF		150 128 CHF	150 147 CHF	150 240 CHF	150 293 CHF	
160 130 CHF		160 130 CHF	160 154 CHF	160 249 CHF	160 307 CHF	
180 132 CHF		180 132 CHF	180 167 CHF	180 258 CHF	180 326 CHF	
200 137 CHF		200 137 CHF	200 191 CHF	200 280 CHF	200 347 CHF	
225 147 CHF		225 147 CHF	225 196 CHF	225 287 CHF	225 368 CHF	
250 156 CHF		250 156 CHF	250 219 CHF	250 308 CHF	250 384 CHF	
300 172 CHF		300 172 CHF	300 258 CHF	300 347 CHF	300 398 CHF	

Portière inox 210x140mm avec 2 pattes, 4 trous, sans rallonge et clé

Portière inox 210x140mm avec rallonge 60mm et clé

Rallonge l=150mm pour FU13 et FU13B

Rallonge l=500mm pour FU13 et FU13B

Rallonge l=1000mm pour FU13 et FU13B

Portière inox 210x140mm avec rallonge 150mm inclinée et clé, pour FU07K

Portière inox 210x140mm avec protection et clé

						
FU13B	FU0960	FU11150	FU11500	FU111000	FU09150	FU55
64 CHF	81 CHF	33 CHF	110 CHF	219 CHF	107 CHF	241 CHF

• *1 Extension du connecteur coulissant moyennant un supplément par cm

Portière inox 210x140mm avec protection et rallonge 60mm
 Portière inox 210x140mm avec protection et rallonge 150mm
 Portière inox 300x150mm avec 4 pattes, sans rallonge ni trous et clé
 Portière inox 210x140mm avec 2 pattes, 4 trous, sans rallonge et clé
 Portière inox 300x150mm avec rallonge 60mm et clé
 Rallonge l=150mm pour FU14 et FU14B
 Rallonge l=500mm pour FU14 et FU14B



FU5560	FU55150	FU14	FU14B	FU1060	FU12150	FU12500
258 CHF	284 CHF	110 CHF	110 CHF	134 CHF	45 CHF	150 CHF

Rallonge l=1000mm pour FU14 et FU14B
 Portière inox 300x150mm avec rallonge 150mm inclinée et clé pour FU0608K
 Portière inox 300x200mm sans trous, avec 4 pattes de fixation et clé
 Portière inox 300x200mm avec rallonge 60mm inclinée et clé
 Fourreau de mur double en inox
 Fourreau de mur en inox, pour tuyau de poêle de 2mm
 Fourreau de mur en inox, pour tuyau de poêle de 2mm, l=500mm, profondeur d'insertion 60mm



*1



*1



*1



NEW

FU121000	FU10150	FU116	FU116060	617-FU420		617-FU42F0		617-FU2614F0-500	
290 CHF	170 CHF	151 CHF	182 CHF	080	67 CHF	080	76 CHF	080	106 CHF
				100	70 CHF	100	77 CHF	100	116 CHF
				115	74 CHF	115	79 CHF	115	118 CHF
				120	76 CHF	120	86 CHF	120	125 CHF
				130	79 CHF	130	90 CHF	130	130 CHF
				140	86 CHF	140	91 CHF	150	137 CHF
				150	88 CHF	150	97 CHF	160	140 CHF
				160	90 CHF	160	98 CHF	180	148 CHF
				180	91 CHF	180	102 CHF	200	152 CHF
				200	97 CHF	200	104 CHF		
				225	105 CHF	225	116 CHF		
				250	114 CHF	250	125 CHF		
				300	126 CHF				



Système EW-SILVER



Ruban isotherme 40mm, prix au mètre

Té 45° avec piquage, soudure manuelle

Té 87° avec piquage, soudure manuelle

Té 87° réduit, soudure manuelle

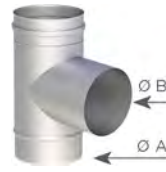
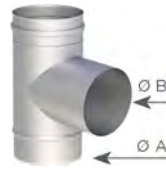
Té 87° étendu, soudure manuelle

T-Klix 87° avec piquage

T-Klix 90° avec piquage



NET



75ISO40	617-FU0616Ø	617-FU06315Ø	617-FU063015RØ	617-FU063015EØ	617-FU0649Ø	617-FU062169Ø
4 CHF	080 301 CHF 100 322 CHF 115 342 CHF 120 359 CHF 130 375 CHF 140 394 CHF 150 415 CHF 160 429 CHF 180 473 CHF 200 483 CHF 225 518 CHF 250 531 CHF 300 609 CHF	080 207 CHF 100 209 CHF 115 210 CHF 120 219 CHF 130 235 CHF 140 254 CHF 150 263 CHF 160 280 CHF 180 333 CHF 200 345 CHF 225 375 CHF 250 403 CHF 300 440 CHF	A 130 235 CHF B 100 A 150 263 CHF B 130 A 160 280 CHF B 130 A 180 333 CHF B 130 A 180 333 CHF B 150 A 200 345 CHF B 150 A 250 403 CHF B 200	A 080 209 CHF B 100 A 115 235 CHF B 130 A 120 235 CHF B 130 A 130 254 CHF B 140 A 130 263 CHF B 150 A 150 333 CHF B 180 A 180 345 CHF B 200	080 249 CHF 100 251 CHF 115 252 CHF 120 263 CHF 130 280 CHF 140 293 CHF 150 305 CHF 160 331 CHF 180 387 CHF 200 408 CHF 225 440 CHF 250 468 CHF 300 518 CHF	080 249 CHF 100 251 CHF 115 252 CHF 120 263 CHF 130 279 CHF 140 293 CHF 150 305 CHF 160 331 CHF 180 387 CHF 200 408 CHF 225 440 CHF 250 468 CHF 300 518 CHF

Bride araignée

Élément 1000mm

Élément 500mm

Élément 250mm

Élément 1000mm avec 2 oreilles

Élément 1000mm avec double évase-ment

Élément 1000mm avec bride araignée



FU40Ø	617-FU0602Ø	617-FU0603Ø	617-FU0604Ø	617-FU0605Ø	617-FU0606Ø	617-FU0670Ø
080 27 CHF 100 30 CHF 115 32 CHF 120 33 CHF 130 34 CHF 140 35 CHF 150 36 CHF 160 36 CHF 180 37 CHF 200 37 CHF 225 38 CHF 250 38 CHF 300 40 CHF	080 159 CHF 100 168 CHF 115 176 CHF 120 179 CHF 130 181 CHF 140 190 CHF 150 194 CHF 160 214 CHF 180 234 CHF 200 253 CHF 225 278 CHF 250 311 CHF 300 498 CHF	080 93 CHF 100 113 CHF 115 121 CHF 120 124 CHF 130 126 CHF 140 128 CHF 150 130 CHF 160 141 CHF 180 152 CHF 200 157 CHF 225 172 CHF 250 185 CHF 300 267 CHF	080 66 CHF 100 84 CHF 115 88 CHF 120 91 CHF 130 93 CHF 140 95 CHF 150 97 CHF 160 99 CHF 180 110 CHF 200 113 CHF 225 124 CHF 250 128 CHF 300 198 CHF	080 168 CHF 100 181 CHF 115 185 CHF 120 190 CHF 130 192 CHF 140 196 CHF 150 207 CHF 160 223 CHF 180 242 CHF 200 264 CHF 225 291 CHF 250 319 CHF 300 510 CHF	080 168 CHF 100 181 CHF 115 185 CHF 120 190 CHF 130 192 CHF 140 196 CHF 150 207 CHF 160 223 CHF 180 242 CHF 200 264 CHF 225 291 CHF 250 319 CHF 300 510 CHF	080 207 CHF 100 216 CHF 115 218 CHF 120 223 CHF 130 227 CHF 140 234 CHF 150 236 CHF 160 247 CHF 180 273 CHF 200 293 CHF 225 319 CHF 250 352 CHF 300 564 CHF

- *1 L'isolation est livrée en deux parties à partir de Ø400mm

Coquille isolante
20mm, l=1000mm

Coquille isolante
25mm, l=1000mm

Coque isolante en
aluminium laminé
épaisseur 15mm
fendue

Coude 15°, soudure
manuelle

Coude 30°, soudure
manuelle

Coude 45°, soudure
manuelle

Coude 87°, soudure
manuelle



*1



NEW



FU390-20		FU390-25		FU746Ø		617-FU0617Ø		617-FU0618Ø		617-FU0619Ø		617-FU0622Ø	
080	43 CHF	080	43 CHF	120	75 CHF	080	65 CHF	080	65 CHF	080	65 CHF	080	112 CHF
100	45 CHF	100	45 CHF	130	76 CHF	100	67 CHF	100	67 CHF	100	67 CHF	100	125 CHF
115	45 CHF	115	45 CHF	140	85 CHF	115	70 CHF	115	70 CHF	115	70 CHF	115	126 CHF
120	45 CHF	120	48 CHF	150	91 CHF	120	72 CHF	120	72 CHF	120	72 CHF	120	132 CHF
130	48 CHF	130	49 CHF	160	99 CHF	130	74 CHF	130	74 CHF	130	74 CHF	130	140 CHF
140	52 CHF	140	53 CHF	180	108 CHF	140	77 CHF	140	77 CHF	140	77 CHF	140	144 CHF
150	55 CHF	150	56 CHF	200	125 CHF	150	86 CHF	150	86 CHF	150	86 CHF	150	154 CHF
160	59 CHF	160	60 CHF	225	138 CHF	160	90 CHF	160	90 CHF	160	90 CHF	160	174 CHF
180	64 CHF	180	65 CHF	250	152 CHF	180	98 CHF	180	98 CHF	180	98 CHF	180	212 CHF
200	76 CHF	200	78 CHF	300	159 CHF	200	112 CHF	200	112 CHF	200	112 CHF	200	268 CHF
225	79 CHF	225	80 CHF			225	133 CHF	225	133 CHF	225	133 CHF	225	298 CHF
250	82 CHF	250	83 CHF			250	154 CHF	250	154 CHF	250	154 CHF	250	366 CHF
300	89 CHF	300	95 CHF			300	223 CHF	300	223 CHF	300	223 CHF	300	448 CHF

Coude 90°, soudure
manuelle

Coude 87° avec
trappe de nettoyage,
soudure manuelle
(jusqu'à 600°C/N1)

Coude 90° avec
trappe de nettoyage,
soudure manuelle
(jusqu'à 600°C/N1)

Tablette de finition
avec larmier, mat

Tablette de finition
universelle avec
larmier

Chapeau pare-pluie

Raccord universel
femelle conique



617-FU0629Ø		617-FU0623Ø		617-FU0624Ø		FU25Ø		617-FU130Ø		FU28Ø		617-FU06123Ø	
080	112 CHF	080	174 CHF	080	174 CHF	080	78 CHF	080	142 CHF	080	52 CHF	080	74 CHF
100	125 CHF	100	186 CHF	100	186 CHF	100	80 CHF	100	147 CHF	100	55 CHF	100	76 CHF
115	126 CHF	115	191 CHF	115	191 CHF	115	82 CHF	115	153 CHF	115	56 CHF	115	76 CHF
120	132 CHF	120	196 CHF	120	196 CHF	120	83 CHF	120	156 CHF	120	57 CHF	120	77 CHF
130	140 CHF	130	205 CHF	130	205 CHF	130	88 CHF	130	174 CHF	130	58 CHF	130	79 CHF
140	144 CHF	140	209 CHF	140	209 CHF	140	96 CHF	140	193 CHF	140	58 CHF	140	86 CHF
150	154 CHF	150	214 CHF	150	214 CHF	150	102 CHF	150	207 CHF	150	59 CHF	150	88 CHF
160	174 CHF	160	235 CHF	160	235 CHF	160	110 CHF	160	223 CHF	160	60 CHF	160	90 CHF
180	212 CHF	180	275 CHF	180	275 CHF	180	117 CHF	180	240 CHF	180	61 CHF	180	91 CHF
200	268 CHF	200	333 CHF	200	333 CHF	200	130 CHF	200	266 CHF	200	63 CHF	200	97 CHF
225	298 CHF	225	366 CHF	225	366 CHF	225	137 CHF	225	280 CHF	225	67 CHF	225	98 CHF
250	366 CHF	250	424 CHF	250	424 CHF	250	143 CHF	250	286 CHF	250	71 CHF	250	102 CHF
300	448 CHF	300	560 CHF	300	560 CHF	300	163 CHF	300	331 CHF	300	83 CHF	300	105 CHF



Système EW-SILVER



Élément 200mm avec purge pour montage vertical et mamelon 1/2"

Élément 200mm avec purge pour montage horizontal et mamelon 1/2"

Élément réglable pour la ligne de connexion 320-460mm

Élément de nettoyage 500mm (jusqu'à 600°C/H1)

Élément 200mm avec prise test (jusqu'à 600°C)

Larmier/colerette

Bride de sécurité



617-FU06110Ø		617-FU06111Ø		617-FU06114Ø		617-FU06113Ø		617-FU06112AØ		FU72Ø		FU45Ø	
080	245 CHF	080	116 CHF	080	207 CHF	080	240 CHF	080	217 CHF	080	36 CHF	080	17 CHF
100	249 CHF	100	130 CHF	100	209 CHF	100	245 CHF	100	219 CHF	100	37 CHF	100	18 CHF
115	251 CHF	115	132 CHF	115	210 CHF	115	247 CHF	115	221 CHF	115	40 CHF	115	19 CHF
120	252 CHF	120	133 CHF	120	212 CHF	120	249 CHF	120	223 CHF	120	41 CHF	120	20 CHF
130	254 CHF	130	137 CHF	130	219 CHF	130	254 CHF	130	224 CHF	130	42 CHF	130	21 CHF
140	258 CHF	140	140 CHF	140	231 CHF	140	259 CHF	140	228 CHF	140	43 CHF	140	22 CHF
150	259 CHF	150	144 CHF	150	233 CHF	150	261 CHF	150	231 CHF	150	44 CHF	150	25 CHF
160	261 CHF	160	156 CHF	160	252 CHF	160	266 CHF	160	233 CHF	160	45 CHF	160	26 CHF
180	265 CHF	180	167 CHF	180	268 CHF	180	268 CHF	180	245 CHF	180	51 CHF	180	27 CHF
200	268 CHF	200	174 CHF	200	293 CHF	200	298 CHF	200	247 CHF	200	52 CHF	200	29 CHF
225	275 CHF	225	186 CHF	225	312 CHF	225	308 CHF	225	258 CHF	225	55 CHF	225	30 CHF
250	280 CHF	250	196 CHF	250	331 CHF	250	331 CHF	250	261 CHF	250	56 CHF	250	32 CHF
300	291 CHF	300	221 CHF	300	426 CHF	300	398 CHF	300	273 CHF	300	57 CHF	300	35 CHF

Collier mural 50mm

Collier mural ajustable 50-360mm

Support ajustable 800-1500mm

Support ajustable 360-800mm

Bride à suspendre pour bande perforée avec bande isotherme

Bride à suspendre pour tige filetée M8 avec bande isotherme

Collier de fixation en 2 parties pour tige filetée M10



VL09Ø		VL293Ø		VL11Ø		VL2189Ø		VL12Ø		VL16Ø		ZUWA1379Ø	
080	58 CHF	080	80 CHF	080	141 CHF	080	133 CHF	080	40 CHF	080	56 CHF	080	40 CHF
100	59 CHF	100	83 CHF	100	142 CHF	100	134 CHF	100	41 CHF	100	57 CHF	100	42 CHF
115	60 CHF	115	86 CHF	115	143 CHF	115	135 CHF	115	42 CHF	115	58 CHF	115	43 CHF
120	61 CHF	120	88 CHF	120	144 CHF	120	137 CHF	120	45 CHF	120	60 CHF	120	43 CHF
130	63 CHF	130	97 CHF	130	145 CHF	130	140 CHF	130	51 CHF	130	65 CHF	130	43 CHF
140	64 CHF	140	103 CHF	140	148 CHF	140	142 CHF	140	55 CHF	140	72 CHF	140	46 CHF
150	65 CHF	150	109 CHF	150	150 CHF	150	144 CHF	150	60 CHF	150	80 CHF	150	46 CHF
160	66 CHF	160	112 CHF	160	153 CHF	160	148 CHF	160	67 CHF	160	87 CHF	160	48 CHF
180	67 CHF	180	115 CHF	180	159 CHF	180	150 CHF	180	73 CHF	180	98 CHF	180	59 CHF
200	69 CHF	200	120 CHF	200	164 CHF	200	157 CHF	200	81 CHF	200	106 CHF	200	66 CHF
225	71 CHF	225	124 CHF	225	167 CHF	225	161 CHF	225	88 CHF	225	115 CHF	225	78 CHF
250	72 CHF	250	128 CHF	250	172 CHF	250	166 CHF	250	94 CHF	250	118 CHF	250	88 CHF
300	89 CHF	300	135 CHF	300	178 CHF	300	172 CHF	300	97 CHF	300	126 CHF	300	101 CHF

- *1 Extension du connecteur coulissant moyennant un supplément par cm

Tige filetée 1000mm M10

Tige filetée 1000mm M8

Régulateur de tirage inox 210x140mm avec rallonge 150mm pour EW07

Élément de raccordement pour régulateur de tirage, branchement 150mm, pour FU38

Régulateur de tirage inox Ø 150 mm pour montage sur 617-FU0636

Régulateur de tirage inox Ø150mm avec raccord pour tube existant Ø110 à 200mm



VL316	VL314	FU35	617-FU0636Ø	FU38	VL08E
21 CHF	19 CHF	114 CHF	080 240 CHF	133 CHF	153 CHF
			100 240 CHF		
			115 240 CHF		
			120 240 CHF		
			130 240 CHF		
			140 240 CHF		
			150 240 CHF		
			160 254 CHF		
			180 300 CHF		
			200 312 CHF		
			225 342 CHF		
			250 366 CHF		
			300 398 CHF		

Élément de raccordement pour régulateur de tirage, pour ZUK


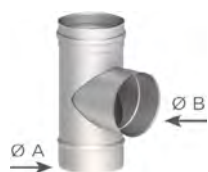
Tuyau de rallonge pour ZUK

Régulateur de tirage inox avec clapet de surpression

Régulateur de tirage inox avec clapet de surpression

Fixation du filtre pour ZUK

Filter de remplacement pour ZUAC2947



617-FU06168100		EW0628890		ZUKØ		ZUKØ		ZUAC2947Ø		ZUAC2947-1Ø	
A 100	235 CHF	A 225	375 CHF	130	38 CHF	150	81 CHF	130	74 CHF	130	13 CHF
B 130		B 180		150	42 CHF			180	146 CHF	150	14 CHF
A 120	235 CHF	A 250	403 CHF	180	48 CHF			180	105 CHF	180	17 CHF
B 130		B 180									
A 130	235 CHF	A 300	440 CHF								
B 130		B 180									
A 140	254 CHF										
B 130											
A 150	263 CHF										
B 150											
A 160	280 CHF										
B 150											
A 180	333 CHF										
B 150											
A 180	333 CHF										
B 180											
A 200	345 CHF										
B 150											

Élément de raccordement pour ZUK250 (SG/-E)

Régulateur de tirage universel Ø250mm avec clapet anti-explosion


Régulateur de tirage universel Ø250mm avec clapet anti-explosion, inox

Joint extérieur blanc avec bride de sécurité et fermeture rapide

Grille de ventilation ronde avec prise murale et rallonge

Support intermédiaire

Rallonge de purge 22x1mm, prix au mètre



617-FU061756Ø		ZUK250SG	ZUK250SG-E	AL45VØ		FU85Ø		FU312Ø		FU48
250	1.229 CHF	1.845 CHF	2.205 CHF	080	56 CHF	080	66 CHF	080	58 CHF	37 CHF
300	1.288 CHF			100	57 CHF	100	69 CHF	100	59 CHF	
				115	59 CHF	120	69 CHF	115	60 CHF	
				120	60 CHF	130	69 CHF	120	64 CHF	
				130	63 CHF	140	76 CHF	130	82 CHF	
				140	64 CHF	150	78 CHF	140	83 CHF	
				150	65 CHF	160	82 CHF	150	83 CHF	
				160	67 CHF	180	89 CHF	160	84 CHF	
				180	69 CHF	200	94 CHF	180	86 CHF	
				200	71 CHF	225	106 CHF	200	95 CHF	
				225	74 CHF	250	112 CHF	225	98 CHF	
				250	75 CHF	300	126 CHF	250	101 CHF	
				300	78 CHF			300	112 CHF	

Mamelon 1/2"

Raccord 1/2" avec filetage intérieur 1/2" pour ZUAC2300, ZUAC2301 et ZUAC2302

Raccord 1/2" à 1/2" suitable for ZUAC2300, ZUAC2301, ZUAC2302, ZUAC2303 and ZUTE1904

Bouchon pour purge 1/2" (jusqu'à 200°C)

Manchon femelle 1/2"

Siphon central P1/M1

Siphon droite P1/M1



FU128		750FITTINGÜ-22 1/2	750FITTINGV-22	750ADK1/2	FU126	ZUAC2300	ZUAC2301
	22 CHF	90 CHF	45 CHF	4 CHF	29 CHF	63 CHF	63 CHF

- *1 Pour le poids du limiteur de tirage d'environ 28 kg, une fixation séparée doit être prévue.

Siphon gauche P1/M1

Siphon trompette avec hauteur de joint d'eau de 200mm P1/M1

Vanne d'arrêt filetage extérieur 1/2" (manchon 1/2" FU126 non inclus)

Tampon intérieur pour fourreau mur FU42

Bride à visser

Tampon intérieur pour fourreau mur FU42F

Laine minérale 6kg/ Sac



NEW



ZUAC2302	ZUAC2303	FU47	FU43Ø		FU1518Ø		FU43FØ		MINERAL-6
63 CHF	63 CHF	30 CHF	080	51 CHF	080	64 CHF	080	49 CHF	151 CHF
			100	51 CHF	100	65 CHF	100	49 CHF	
			115	52 CHF	115	66 CHF	120	53 CHF	
			120	55 CHF	120	67 CHF	130	54 CHF	
			130	56 CHF	130	69 CHF	140	56 CHF	
			140	57 CHF	140	71 CHF	150	58 CHF	
			150	58 CHF	150	72 CHF	160	59 CHF	
			160	59 CHF	160	76 CHF	180	60 CHF	
			180	60 CHF	180	78 CHF	200	64 CHF	
			200	65 CHF	200	80 CHF	300	71 CHF	
			225	66 CHF	225	94 CHF			
			250	69 CHF	250	95 CHF			
			300	73 CHF	300	103 CHF			

Augmentation Excentrée

Augmentation

Réduction



617-EWEØØEX				617-EWEØØ				617-EWRØØ					
A 080	186 CHF	A 160	254 CHF	A 080	79 CHF	A 160	114 CHF	A 080	70 CHF	A 150	196 CHF	A 250	268 CHF
B 100		B 180		B 100		B 180		B 060		B 120		B 200	
A 080	191 CHF	A 160	289 CHF	A 080	181 CHF	A 160	231 CHF	A 100	79 CHF	A 150	97 CHF	A 300	307 CHF
B 115		B 200		B 115		B 200		B 080		B 130		B 250	
A 100	196 CHF	A 180	289 CHF	A 100	90 CHF	A 180	116 CHF	A 115	88 CHF	A 160	209 CHF		
B 120		B 200		B 120		B 200		B 100		B 130			
A 115	214 CHF	A 180	301 CHF	A 115	91 CHF	A 180	251 CHF	A 120	90 CHF	A 160	104 CHF		
B 130		B 225		B 130		B 225		B 100		B 140			
A 120	228 CHF	A 200	301 CHF	A 120	91 CHF	A 200	126 CHF	A 130	186 CHF	A 180	219 CHF		
B 140		B 220		B 140		B 220		B 100		B 150			
A 130	240 CHF	A 200	301 CHF	A 130	97 CHF	A 200	258 CHF	A 130	91 CHF	A 180	114 CHF		
B 150		B 225		B 150		B 225		B 110		B 160			
A 140	247 CHF	A 200	322 CHF	A 140	104 CHF	A 200	268 CHF	A 130	191 CHF	A 200	231 CHF		
B 160		B 250		B 160		B 250		B 115		B 160			
A 150	254 CHF	A 250	371 CHF	A 150	114 CHF	A 250	307 CHF	A 140	191 CHF	A 200	116 CHF		
B 170		B 300		B 170		B 300		B 115		B 180			
A 150	254 CHF			A 150	219 CHF	A 300	349 CHF	A 140	91 CHF	A 225	251 CHF		
B 180				B 180		B 350		B 120		B 180			



Raccord avec fourreau intégré

Raccord avec fourreau intégré pour FERRO



NEW

617-ZUWA7570-Ø				617-ZUWA757F0-Ø									
A 100	151 CHF	A 150	167 CHF	A 200	188 CHF	A 100	165 CHF	A 150	172 CHF	A 180	181 CHF	A 200	207 CHF
B 080		B 110		B 130		B 080		B 100		B 080		B 160	
A 120	154 CHF	A 150	168 CHF	A 200	191 CHF	A 115	165 CHF	A 150	174 CHF	A 180	182 CHF	A 200	209 CHF
B 080		B 120		B 150		B 080		B 110		B 100		B 180	
A 120	154 CHF	A 150	174 CHF	A 200	195 CHF	A 115	167 CHF	A 150	174 CHF	A 180	195 CHF	A 250	219 CHF
B 100		B 130		B 160		B 100		B 115		B 120		B 200	
A 130	156 CHF	A 160	177 CHF	A 200	196 CHF	A 120	167 CHF	A 150	181 CHF	A 180	193 CHF		
B 080		B 120		B 180		B 080		B 120		B 130			
A 130	156 CHF	A 180	184 CHF	A 225	205 CHF	A 120	167 CHF	A 150	186 CHF	A 180	195 CHF		
B 100		B 120		B 200		B 100		B 130		B 150			
A 130	165 CHF	A 180	181 CHF	A 250	209 CHF	A 130	168 CHF	A 160	174 CHF	A 180	196 CHF		
B 110		B 130		B 200		B 080		B 080		B 160			
A 140	165 CHF	A 180	184 CHF			A 130	168 CHF	A 160	181 CHF	A 200	195 CHF		
B 110		B 150				B 100		B 100		B 100			
A 150	158 CHF	A 180	186 CHF			A 140	174 CHF	A 160	188 CHF	A 200	195 CHF		
B 080		B 160				B 120		B 120		B 120			
A 150	165 CHF	A 200	184 CHF			A 150	170 CHF	A 160	191 CHF	A 200	200 CHF		
B 100		B 120				B 080		B 130		B 150			



Système EW-LINE FLEX FU

DESRIPTIF

Système d'évacuation flexible à simple paroi en acier inoxydable pour la rénovation de cheminées de maison existantes avec départ

MATÉRIAUX

1.4404 (316L)

1.4539 (904L) possible moyennant un supplément de 100 % (seulement deux couches, épaisseur de paroi 0,18 mm, pas d'homologation DIBt-SILVER)

FINITION

Mat

ÉPAISSEUR

0,6 mm (chambres à air rigides)
0,08 mm (Flex une seule couche)
0,16 mm (Flex double couche)
Plus sur demande

DIAMETRES

80 - 250 mm
Plus sur demande jusqu'à 400 mm

SYSTÈME D'UNION

Connexion mâle - femelle

CODE DE COMMANDE

Le code article de votre commande résulte de :

Code article + Ø (Ex : FU0616110).

Veuillez vous référer au code correspondant pour les écarts.

LIVRAISON

Le système contient des articles volumineux qui peuvent entraîner des frais de transport supplémentaires.



SPECIFICITÉS

- Installation facile sans casser l'arbre en cas de déformation
- Résistant au feu de suie ou insensible à l'humidité
- Intérieur aux parois lisses avec conception à deux couches
- Peut être combiné avec les éléments de base du système EW-FU

APPLICATIONS

- Foyers standards pour fioul, gaz et combustibles solides (bois naturel, coke, tourbe, charbon*)
- * à l'exclusion du charbon anthracite d'Ibbenbüren

CERTIFICAT CE

0036 CPR 9174 013

CLASSIFICATION CE (EN 1856 - 2)

Flex monocouche

T200 - N1 - W - V2 - L50008 - O

T400 - N1 - W - V2 - L50008 - G

T600 - N1 - W - V2 - L50008 - G

Flex double couche 2x 0,08 = 0,16

T200 - N1 - W - V2 - L50008 - O

T400 - N1 - W - V2 - L50008 - G

T600 - N1 - W - V2 - L50008 - G

Tubes intérieurs rigides EW-FU

T200 - N1 - W - V2 - L50060 - O

T400 - N1 - W - V2 - L50060 - G

T600 - N1 - W - V2 - L50060 - G



Système EW-LINE FLEX FU



Tampon purge verticale l=250mm avec mamelon 1/2"

Bouchon pour purge 1/2" (jusqu'à 200°C)

Élément de nettoyage 210x140mm (jusqu'à 600°C/NI)

Élément de nettoyage 210x140mm avec caisson (jusqu'à 600°C/NI)

Élément de nettoyage 210x140mm avec caisson et trappe (jusqu'à 600°C/NI)

Portière inox 210x140mm avec 4 pattes, sans rallonge ni trous et clé

Portière inox 210x140mm avec 2 pattes, 4 trous, sans rallonge et clé



FU01BØ		750ADK1/2	FU0607Ø		EW0607Ø		FU0607KØ		FU13	FU13B
080	65 CHF	4 CHF	080	74 CHF	080	74 CHF	080	127 CHF	64 CHF	64 CHF
100	66 CHF		100	75 CHF	100	75 CHF	100	128 CHF		
110	67 CHF		110	76 CHF	110	76 CHF	110	130 CHF		
115	67 CHF		115	76 CHF	115	76 CHF	115	130 CHF		
120	69 CHF		120	78 CHF	120	78 CHF	120	132 CHF		
125	71 CHF		125	80 CHF	125	80 CHF	125	133 CHF		
130	71 CHF		130	80 CHF	130	80 CHF	130	133 CHF		
140	72 CHF		140	82 CHF	140	82 CHF	140	134 CHF		
150	73 CHF		150	84 CHF	150	84 CHF	150	137 CHF		
160	74 CHF		160	88 CHF	160	88 CHF	160	142 CHF		
180	75 CHF		180	95 CHF	180	95 CHF	180	147 CHF		
200	78 CHF		200	109 CHF	200	109 CHF	200	160 CHF		
225	84 CHF		225	112 CHF	225	112 CHF	225	164 CHF		
250	89 CHF		250	125 CHF	250	125 CHF	250	176 CHF		

Portière inox 210x140mm avec rallonge 60mm et clé

Portière inox 210x140mm avec rallonge 150mm inclinée et clé, pour FU07K

Portière inox 300x150mm avec rallonge 60mm et clé

Portière inox 300x150mm avec rallonge 150mm inclinée et clé pour FU0608K

Fourreau de mur double en inox

Té 87° avec piquage (extrudé)

Té 45° avec piquage, soudure manuelle



FU0960		FU09150	FU1060	FU10150	FU42Ø		FU0615Ø		FU0616Ø	
81 CHF		107 CHF	134 CHF	170 CHF	080	38 CHF	080	101 CHF	080	172 CHF
					100	40 CHF	100	102 CHF	100	184 CHF
					110	41 CHF	120	107 CHF	110	195 CHF
					115	42 CHF	130	115 CHF	115	195 CHF
					120	43 CHF	150	128 CHF	120	205 CHF
					125	44 CHF	180	163 CHF	125	214 CHF
					130	45 CHF	200	168 CHF	130	214 CHF
					140	49 CHF	250	196 CHF	140	225 CHF
					150	50 CHF			150	237 CHF
					160	51 CHF			160	245 CHF
					180	52 CHF			180	270 CHF
					200	55 CHF			200	276 CHF
					225	60 CHF			225	296 CHF
					250	65 CHF			250	303 CHF

- *1 Extension du connecteur coulissant moyennant un supplément par cm

Té 87° avec piquage, soudure manuelle

T-Klix 87° avec piquage

Tuyau flexible l=1m simple couche

Tuyau flexible l=1m simple couche

Tuyau flexible l=30m simple couche

Tuyau flexible l=50m simple couche

Tuyau flexible l=1m à deux couches



Rgr. EW



Rgr. EW



FU063015Ø		FU0649Ø		121-F02Ø		122-F02Ø		121-F02RØ-30		121-F02RØ-50		121-F01Ø	
080	118 CHF	080	142 CHF	080	27 CHF	250	84 CHF	160	956 CHF	080	956 CHF	080	35 CHF
100	119 CHF	100	143 CHF	100	28 CHF			180	1.003 CHF	100	1.038 CHF	100	41 CHF
110	120 CHF	110	143 CHF	110	29 CHF			200	1.194 CHF	110	1.194 CHF	110	44 CHF
115	120 CHF	115	144 CHF	115	30 CHF					115	1.272 CHF	115	50 CHF
120	125 CHF	120	150 CHF	120	33 CHF					120	1.278 CHF	120	51 CHF
125	134 CHF	125	159 CHF	125	34 CHF					125	1.354 CHF	125	52 CHF
130	134 CHF	130	160 CHF	130	35 CHF					130	1.360 CHF	130	56 CHF
140	145 CHF	140	167 CHF	140	36 CHF					140	1.432 CHF	140	57 CHF
150	150 CHF	150	174 CHF	150	37 CHF					150	1.512 CHF	150	59 CHF
160	160 CHF	160	189 CHF	160	41 CHF							160	63 CHF
180	190 CHF	180	221 CHF	180	42 CHF							180	71 CHF
200	197 CHF	200	233 CHF	200	50 CHF							200	79 CHF
225	214 CHF	225	251 CHF	225	69 CHF							250	134 CHF
250	230 CHF	250	267 CHF										

Tuyau flexible l=15m à deux couches

Tuyau flexible l=30m à deux couches

Tuyau flexible l=50m à deux couches

Raccord à visser EW-FLEX/EW-FLEX

Raccord à visser EW-FLEX/EW-FU

Raccord à visser EW-FU/EW-FLEX

Aide au montage pour EW-LINE FLEX



121-F01RØ-15		121-F01RØ-30		121-F01RØ-50		FD06Ø		FD07Ø		FD08Ø		FD789Ø	
250	1.717 CHF	110	1.099 CHF	080	1.354 CHF	080	69 CHF	080	56 CHF	080	56 CHF	080	103 CHF
		115	1.194 CHF	100	1.590 CHF	100	71 CHF	100	57 CHF	100	57 CHF	100	105 CHF
		120	1.200 CHF			110	72 CHF	110	58 CHF	110	58 CHF	110	106 CHF
		125	1.288 CHF			115	74 CHF	115	59 CHF	115	59 CHF	115	107 CHF
		130	1.295 CHF			120	78 CHF	120	60 CHF	120	60 CHF	120	110 CHF
		140	1.385 CHF			125	82 CHF	125	61 CHF	125	61 CHF	125	111 CHF
		150	1.479 CHF			130	83 CHF	130	63 CHF	130	63 CHF	130	112 CHF
		160	1.529 CHF			140	84 CHF	140	64 CHF	140	64 CHF	140	114 CHF
		180	1.717 CHF			150	86 CHF	150	65 CHF	150	65 CHF	150	120 CHF
		200	1.957 CHF			160	89 CHF	160	66 CHF	160	66 CHF	160	121 CHF
						180	96 CHF	180	71 CHF	180	71 CHF	180	122 CHF
						200	102 CHF	200	74 CHF	200	74 CHF	200	125 CHF
						225	106 CHF	225	80 CHF	225	80 CHF		
						250	112 CHF	250	86 CHF	250	86 CHF		



Système EW-LINE FLEX FU



Bride araignée

Élément 1000mm

Élément 500mm

Élément 250mm

Tablette de finition
avec larmier, mat

Tablette de finition
universelle avec
larmier

Chapeau pare-pluie



FU400		FU06020		FU06030		FU06040		FU250		FU1300		FU280	
080	27 CHF	080	72 CHF	080	42 CHF	080	30 CHF	080	78 CHF	080	81 CHF	080	52 CHF
100	30 CHF	100	76 CHF	100	51 CHF	100	38 CHF	100	80 CHF	100	84 CHF	100	55 CHF
110	32 CHF	110	80 CHF	110	55 CHF	110	40 CHF	110	82 CHF	110	86 CHF	110	56 CHF
115	32 CHF	115	80 CHF	115	55 CHF	115	40 CHF	115	82 CHF	115	87 CHF	115	56 CHF
120	33 CHF	120	81 CHF	120	56 CHF	120	41 CHF	120	83 CHF	120	89 CHF	120	57 CHF
125	34 CHF	125	82 CHF	125	57 CHF	125	42 CHF	125	88 CHF	125	99 CHF	125	58 CHF
130	34 CHF	130	82 CHF	130	57 CHF	130	42 CHF	130	88 CHF	130	99 CHF	130	58 CHF
140	35 CHF	140	86 CHF	140	58 CHF	140	43 CHF	140	96 CHF	140	110 CHF	140	58 CHF
150	36 CHF	150	88 CHF	150	59 CHF	150	44 CHF	150	102 CHF	150	118 CHF	150	59 CHF
160	36 CHF	160	97 CHF	160	64 CHF	160	45 CHF	160	110 CHF	160	127 CHF	160	60 CHF
180	37 CHF	180	106 CHF	180	69 CHF	180	50 CHF	180	117 CHF	180	137 CHF	180	61 CHF
200	37 CHF	200	115 CHF	200	71 CHF	200	51 CHF	200	130 CHF	200	152 CHF	200	63 CHF
225	38 CHF	225	126 CHF	225	78 CHF	225	56 CHF	225	137 CHF	225	160 CHF	225	67 CHF
250	38 CHF	250	141 CHF	250	84 CHF	250	58 CHF	250	143 CHF	250	163 CHF	250	71 CHF



Système EW-LINE FLEX AL

DESRIPTIF

Conduit flexible double paroi étanche pour conduit de fumée maçonné dévoté

MATÉRIAUX

1.4404 (316L)

1.4539 (904L) possible moyennant un supplément de 100 % (seulement deux couches, épaisseur de paroi 0,18 mm, pas d'homologation DIBt-SILVER)

FINITION

Mat

ÉPAISSEUR

0,6 mm (chambres à air rigides)
0,08 mm (Flex une seule couche)
0,16 mm (Flex double couche)
Plus sur demande

DIAMETRES

80 - 250 mm
Sur demande jusqu'à 400 mm (flexible paroi)

SYSTÈME D'UNION

Connexion mâle - femelle avec joint interne spécial et mastic homologué pour le raccordement flexible

ÉTANCHEITÉ

Le joint fourni varie en fonction du diamètre (EPDM jusqu'à 120°C ou silicone jusqu'à 200°C). Toutes les options possibles se trouvent dans le tableau de la page suivante.

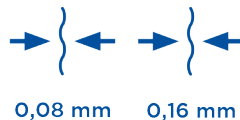
Les prix des variantes non répertoriées dans la liste de prix sont disponibles sur demande.

CODE DE COMMANDE

Lors de la commande, veuillez remplacer l'espace réservé „...“ dans le code article par les lettres du souhaité (Le diamètre du joint standard varie, voir tableau).

LIVRAISON

Le système contient des articles volumineux qui peuvent entraîner des frais de transport supplémentaires.



SPECIFICITÉS

- Étanche à la pression
- Installation facile sans casser l'arbre en cas de déformation
- Insensible à l'humidité
- Intérieur aux parois lisses avec conception à deux couches
- Peut être combiné avec les éléments de base du système EW-ALBI

DOMAINE D'APPLICATION

- Foyers standards au fioul et au gaz
- Chaudières à condensation

CERTIFICAT CE

0036 CPR 9174 013

CLASSIFICATIONS CE (EN 1856-2)

FLEX monocouche avec mastic silicone

T120 - P1 - W - V2 - L50008 - O

T200 - P1 - W - V2 - L50008 - O

FLEX double couche (2x 0,08 = 0,16) avec mastic silicone

T120 - P1 - W - V2 - L50008 - O

T200 - P1 - W - V2 - L50008 - O

Tubes intérieurs rigides

avec joint EPDM

T120 - P1 - W - V2 - L50060 - O

avec joint en silicone

T120 - P1 - W - V2 - L50060 - O



VARIANTES DE JOINTS POSSIBLES

Variante	EPDM (ALBI367)			Silicone (ALBI26)		
	A	B	C	D	E	F
	ci-joint	inséré	collé	ci-joint	inséré	collé
Ø 080 mm	x	x	x	x	x	x
100 mm	x	x	x	x	x	x
110 mm	x	x	x	x	x	x
115 mm	x	x	x	x	x	x
120 mm	x	x	x	x	x	x
125 mm				x	x	x
130 mm	x	x	x	x	x	x
140 mm	x	x	x	x	x	x
150 mm	x	x	x	x	x	x
160 mm	x	x	x	x	x	x
180 mm	x	x	x	x	x	x
200 mm	x	x	x	x	x	x
225 mm				x	x	x
250 mm	x		x	x		x

Coude 87° avec pied support

Rail de support l=350mm

Rail de support l=500mm

Rail de support l=700mm


Élément de nettoyage rond (jusqu'à 200°C/P1)

Élément de nettoyage l=500mm (jusqu'à 200°C/P1)

Portière inox 210x140mm avec 4 pattes, sans rallonge ni trous et clé



*1



Rgr. EW



Rgr. EW



Rgr. EW



Rgr. EW



Rgr. EW



Rgr. EW

ALBI06...06Ø	FU422	FU422B	FU422C	ALBI06...30Ø	ALBI06...113DØ	FU13
A 080 146 CHF	112 CHF	126 CHF	152 CHF	A 080 173 CHF	A 080 170 CHF	64 CHF
A 100 151 CHF				A 100 188 CHF	A 100 172 CHF	
A 110 156 CHF				A 110 197 CHF	A 110 174 CHF	
A 115 156 CHF				A 115 198 CHF	A 115 174 CHF	
A 120 159 CHF				A 120 209 CHF	A 120 175 CHF	
D 125 167 CHF				D 125 221 CHF	D 125 180 CHF	
A 130 167 CHF				A 130 221 CHF	A 130 180 CHF	
A 140 168 CHF				A 140 222 CHF	A 140 181 CHF	
A 150 173 CHF				A 150 223 CHF	A 150 185 CHF	
A 160 183 CHF				A 160 235 CHF	A 160 189 CHF	
A 180 205 CHF				A 180 243 CHF	A 180 191 CHF	
A 200 240 CHF				A 200 256 CHF	A 200 212 CHF	
D 225 257 CHF				D 225 271 CHF	D 225 222 CHF	
C 250 292 CHF				C 250 283 CHF	C 250 231 CHF	

- ^{*1} Extensible de manière flexible vers le bas à l'aide d'éléments de longueur
- ^{*2} Extension du connecteur coulissant moyennant un supplément par cm

Portière inox
210x140mm avec 2
pattes, 4 trous, sans
rallonge et clé



Rgr.
EW

Portière inox
210x140mm avec ral-
longe 60mm et clé



Rgr.
EW

Portière inox
300x150mm avec
rallonge 60mm et clé



Rgr.
EW

Portière inox
210x140mm avec
grille de ventilation et
rallonge 60mm



Rgr.
EW

Tuyau flexible l=1m
simple couche



Tuyau flexible l=1m
simple couche



Tuyau flexible l=30m
simple couche



FU13B	FU0960	FU1060	FU5160	121-F02Ø	122-F02Ø	121-F02RØ-30
64 CHF	81 CHF	134 CHF	115 CHF	080 27 CHF 100 28 CHF 110 29 CHF 115 30 CHF 120 33 CHF 125 34 CHF 130 35 CHF 140 36 CHF 150 37 CHF 160 41 CHF 180 42 CHF 200 50 CHF 225 69 CHF	250 84 CHF	160 956 CHF 180 1.003 CHF 200 1.194 CHF

Tuyau flexible l=50m
simple couche



Tuyau flexible l=1m à
deux couches



Tuyau flexible l=15m
à deux couches



Tuyau flexible l=30m
à deux couches



Tuyau flexible l=50m
à deux couches



Raccord à visser EW-
FLEX/EW-FLEX



Raccord à visser EW-
FLEX/EW-FU



121-F02RØ-50	121-F01Ø	121-F01RØ-15	121-F01RØ-30	121-F01RØ-50	FD06Ø	FDAL...Ø7Ø
080 956 CHF 100 1.038 CHF 110 1.194 CHF 115 1.272 CHF 120 1.278 CHF 125 1.354 CHF 130 1.360 CHF 140 1.432 CHF 150 1.512 CHF	080 35 CHF 100 41 CHF 110 44 CHF 115 50 CHF 120 51 CHF 125 52 CHF 130 56 CHF 140 57 CHF 150 59 CHF 160 63 CHF 180 71 CHF 200 79 CHF	250 1.717 CHF	110 1.099 CHF 115 1.194 CHF 120 1.200 CHF 125 1.288 CHF 130 1.295 CHF 140 1.385 CHF 150 1.479 CHF 160 1.529 CHF 180 1.717 CHF 200 1.957 CHF	080 1.354 CHF 100 1.590 CHF	080 69 CHF 100 71 CHF 110 72 CHF 115 74 CHF 120 78 CHF 125 82 CHF 130 83 CHF 140 84 CHF 150 86 CHF 160 89 CHF 180 96 CHF 200 102 CHF 225 106 CHF 250 112 CHF	A 080 76 CHF A 100 78 CHF A 110 80 CHF A 115 81 CHF A 120 82 CHF D 125 86 CHF A 130 88 CHF A 140 89 CHF A 150 90 CHF A 160 92 CHF A 180 98 CHF A 200 103 CHF D 225 110 CHF c 250 118 CHF



Système EW-LINE FLEX AL



Raccord à visser
EW-FU/EW-FLEX

Aide au montage
pour EW-LINE FLEX

Bride araignée

Élément 1000mm

Élément 500mm

Élément 250mm

Tablette de finition
avec larmier, mat



FD080		FD7890		FU400		ALBI06...020		ALBI06...030		ALBI06...040		FU250	
080	56 CHF	080	103 CHF	080	27 CHF	A 080	92 CHF	A 080	62 CHF	A 080	50 CHF	080	78 CHF
100	57 CHF	100	105 CHF	100	30 CHF	A 100	97 CHF	A 100	72 CHF	A 100	59 CHF	100	80 CHF
110	58 CHF	110	106 CHF	110	32 CHF	A 110	102 CHF	A 110	77 CHF	A 110	62 CHF	110	82 CHF
115	59 CHF	115	107 CHF	115	32 CHF	A 115	102 CHF	A 115	77 CHF	A 115	62 CHF	115	82 CHF
120	60 CHF	120	110 CHF	120	33 CHF	A 120	103 CHF	A 120	78 CHF	A 120	63 CHF	120	83 CHF
125	61 CHF	125	111 CHF	125	34 CHF	D 125	107 CHF	D 125	82 CHF	D 125	67 CHF	125	88 CHF
130	63 CHF	130	112 CHF	130	34 CHF	A 130	107 CHF	A 130	82 CHF	A 130	67 CHF	130	88 CHF
140	64 CHF	140	114 CHF	140	35 CHF	A 140	111 CHF	A 140	83 CHF	A 140	68 CHF	140	96 CHF
150	65 CHF	150	120 CHF	150	36 CHF	A 150	113 CHF	A 150	84 CHF	A 150	69 CHF	150	102 CHF
160	66 CHF	160	121 CHF	160	36 CHF	A 160	123 CHF	A 160	90 CHF	A 160	71 CHF	160	110 CHF
180	71 CHF	180	122 CHF	180	37 CHF	A 180	133 CHF	A 180	96 CHF	A 180	77 CHF	180	117 CHF
200	74 CHF	200	125 CHF	200	37 CHF	A 200	144 CHF	A 200	100 CHF	A 200	80 CHF	200	130 CHF
225	80 CHF			225	38 CHF	D 225	156 CHF	D 225	108 CHF	D 225	86 CHF	225	137 CHF
250	86 CHF			250	38 CHF	C 250	173 CHF	C 250	116 CHF	C 250	90 CHF	250	143 CHF

Manchon de raccor-
dement puissance
adapté jusqu'à 120°C

Joint silicone 200°C

Joint EPDM 120°C

Joint extérieur
blanc avec bride de
sécurité et fermeture
rapide

Bride de sécurité

Couvercle de ferme-
ture avec joint

Couvercle de ferme-
ture avec joint



Rgr.
ZUAC



Rgr.
EW



Rgr.
EW



Rgr.
EW



Rgr.
EW



Rgr.
EW



Rgr.
EW

ZUAC27810		ALBI260		ALBI3670		AL45V0		FU450		ALBI310		ALBI310	
040-065	152 CHF	080	20 CHF	080	20 CHF	080	56 CHF	080	17 CHF	080	69 CHF	250	132 CHF
050-080	183 CHF	100	21 CHF	100	21 CHF	100	57 CHF	100	18 CHF	100	78 CHF		
075-110	199 CHF	110	22 CHF	115	22 CHF	110	58 CHF	110	19 CHF	115	80 CHF		
100-133	262 CHF	115	22 CHF	120	22 CHF	115	59 CHF	115	19 CHF	120	87 CHF		
123-161	244 CHF	120	22 CHF	130	25 CHF	120	60 CHF	120	20 CHF	130	88 CHF		
160-192	347 CHF	125	25 CHF	140	25 CHF	125	61 CHF	125	21 CHF	140	89 CHF		
183-226	402 CHF	130	25 CHF	150	25 CHF	130	63 CHF	130	21 CHF	150	90 CHF		
		140	25 CHF	160	26 CHF	140	64 CHF	140	22 CHF	160	94 CHF		
		150	25 CHF	180	27 CHF	150	65 CHF	150	25 CHF	180	95 CHF		
		160	26 CHF	200	29 CHF	160	67 CHF	160	26 CHF	200	97 CHF		
		180	27 CHF	250	32 CHF	180	69 CHF	180	27 CHF				
		200	29 CHF			200	71 CHF	200	29 CHF				
		225	30 CHF			225	74 CHF	225	30 CHF				
		250	32 CHF			250	75 CHF	250	32 CHF				

Collier de sécurité
pour ALBI31

Grille de ventilation
200x200mm

Mastic d'étanchéité



2B2-ZUAC980Ø		ALBI21	FD60
080	32 CHF	98 CHF	32 CHF
100	33 CHF		
115	34 CHF		
120	35 CHF		
130	35 CHF		
140	36 CHF		
150	36 CHF		
160	37 CHF		
180	37 CHF		
200	42 CHF		
250	55 CHF		

DESRIPTIF

Système d'échappement à simple paroi et sans joint en acier inoxydable pour tous les foyers et moteurs à combustion interne (CHP) courants avec un raccord de système d'étanchéité conique

MATÉRIAUX

1.4404 (316L) / 1.4571 (316Ti)

FINITION

Épaisseur du matériau 0,6 mm brillant / mat à partir de Ø 350 mm
Épaisseur du matériau 0,8 mm mat
Plus sur demande

ÉPAISSEUR

0,6 mm
En option pour tous Ø 1,0 mm mats

DIAMETRES


80 - 600 mm
Plus sur demande jusqu'à 1000 mm

SYSTÈME D'UNION

Connexion du système conique
Connexion mâle - femelle et ruban de serrage (en option)

CODE DE COMMANDE

Le code article de votre commande résulte de :
Code article + Ø (Ex : KL06222130).
Veuillez vous référer au code correspondant pour les écarts.



La pâte universelle est ajoutée en quantités appropriées



SPECIFICITÉS

- Joint conique métallique
- Etanchéité à la pression jusqu'à 5 000 Pa sans brides ni joint séparé
- Des éléments de longueur KLK pouvant être raccourcis de manière conique sont disponibles
- Assemblage rapide et facile
- Résistant au feu de suie ou insensible à l'humidité

APPLICATIONS

- Foyers standards pour fioul, gaz et combustibles solides (bois naturel, coke, tourbe, charbon*)
- Chaudières à condensation
- Systèmes de ventilation
- Fours
- Cogénération, moteurs à combustion interne
- Générateurs de secours, générateurs

* à l'exclusion du charbon anthracite d'Ibbenbüren

CERTIFICAT CE

0036 CPR 9174 004

CLASSIFICATION CE (EN 1856 - 1)

T200 - P1 - W - V2 - L50060 - O00
T200 - H1 - W - V2 - L50060 - Oxx
T400 - N1 - D - V2 - L50060 - Gxx
T400 - P1 - W - V2 - L50060 - Oxx
T450 - H1 - W - V2 - L50060 - Oxx
T600 - N1 - D - V3 - L50060 - Gxx¹
T600 - P1 - W - V2 - L50060 - Oxx
T600 - H1 - W - V2 - L50060 - Gxx

¹ avec 25 mm d'isolation

xx = Les distances par rapport aux matériaux de construction combustibles dépendent du Ø, voir déclaration de performance

LIGNE DE CONNEXION

CERTIFICAT CE

0036 CPR 9174 042

CLASSIFICATION CE (EN 1856 - 2)

T200 - P1 - W - V2 - L50060 - O50M
T200 - H1 - W - V2 - L50060 - O50M
T400 - H1 - W - V2 - L50060 - G500M
T400 - N1 - D - V2 - L50060 - G400M
T400 - N1 - D - V2 - L50060 - G300¹

¹ Avec radioprotection

• *1 Extensible de manière flexible vers le bas à l'aide d'éléments de longueur

Tampon purge avec mamelon 1/2"

Tampon avec purge latérale

Tampon avec purge verticale

Tampon sans écoulement

Bouchon pour purge 1/2" (jusqu'à 200°C)

Coude 87° avec pied support

Coude 87° avec pied support et branchement pour EW-FU



KL01BØ		CHKL0624Ø		CHKL0623Ø		CHKL0622Ø		750ADK1/2	KL0606Ø		KL06276Ø	
080	65 CHF	080	78 CHF	080	50 CHF	080	41 CHF	4 CHF	080	126 CHF	080	126 CHF
100	66 CHF	100	82 CHF	100	59 CHF	100	42 CHF		100	130 CHF	100	130 CHF
120	69 CHF	130	88 CHF	130	67 CHF	130	44 CHF		120	137 CHF	120	137 CHF
130	71 CHF	150	90 CHF	150	72 CHF	150	49 CHF		130	142 CHF	130	142 CHF
140	72 CHF	180	97 CHF	180	82 CHF	180	55 CHF		140	143 CHF	140	143 CHF
150	73 CHF	200	102 CHF	200	87 CHF	200	56 CHF		150	148 CHF	150	148 CHF
160	74 CHF	250	112 CHF	250	102 CHF	250	58 CHF		160	157 CHF	160	157 CHF
180	75 CHF	300	126 CHF	300	107 CHF	300	71 CHF		180	178 CHF	180	178 CHF
200	78 CHF	350	141 CHF	350	114 CHF	350	82 CHF		200	211 CHF	200	211 CHF
225	84 CHF								225	227 CHF	225	227 CHF
250	89 CHF								250	260 CHF	250	260 CHF
300	98 CHF								300	312 CHF	300	312 CHF
350	112 CHF								350	352 CHF	350	352 CHF
400	132 CHF								400	400 CHF	400	400 CHF
450	153 CHF								450	463 CHF	450	463 CHF
500	161 CHF								500	527 CHF	500	527 CHF
600	216 CHF								600	696 CHF	600	696 CHF

Rail de support l=350mm

Rail de support l=500mm

Rail de support l=700mm

Élément de nettoyage (jusqu'à 600°C/NI)

Élément de nettoyage (jusqu'à 600°C/NI)

Élément de nettoyage rond (jusqu'à 200°C/PI)

Élément de nettoyage rond, fonctionnement en condensation (jusqu'à 250°C/HI)



FU422		FU422B		FU422C		KL0607Ø		KL0607RØ		KL0630Ø		KL0630HTWØ	
112 CHF		126 CHF		152 CHF	080	74 CHF	080	147 CHF	080	153 CHF	080	266 CHF	
					100	75 CHF	100	148 CHF	100	167 CHF	100	281 CHF	
					120	78 CHF	120	152 CHF	120	187 CHF	120	298 CHF	
					130	80 CHF	130	164 CHF	130	196 CHF	130	309 CHF	
					140	82 CHF	140	166 CHF	140	197 CHF	140	310 CHF	
					150	84 CHF	150	167 CHF	150	198 CHF	150	311 CHF	
					160	88 CHF	160	175 CHF	160	209 CHF	160	321 CHF	
					180	95 CHF	180	186 CHF	180	216 CHF	180	328 CHF	
					200	109 CHF	200	198 CHF	200	227 CHF	200	342 CHF	
					225	112 CHF	225	210 CHF	225	241 CHF	225	354 CHF	
					250	125 CHF	250	219 CHF	250	251 CHF	250	366 CHF	
					300	147 CHF	300	227 CHF	300	259 CHF	300	373 CHF	
					350	175 CHF	350	266 CHF	350	302 CHF	350	417 CHF	
					400	218 CHF	400	311 CHF	400	343 CHF	400	458 CHF	
					450	245 CHF	450	347 CHF	450	387 CHF	450	498 CHF	
					500	272 CHF	500	383 CHF	500	428 CHF	500	542 CHF	
					600	365 CHF	600	456 CHF	600	512 CHF	600	626 CHF	

Élément de nettoyage rond, fonctionnement à sec (jusqu'à 600°C/HI)

Portière inox 210x140mm avec rallonge 60mm et clé

Portière inox 210x140mm avec grille de ventilation et rallonge 60mm

Portière inox 300x150mm avec rallonge 60mm et clé

Portière inox 210x140mm avec 4 pattes, sans rallonge ni trous et clé

Portière inox 210x140mm avec 2 pattes, 4 trous, sans rallonge et clé

Portière inox 300x200mm avec rallonge 60mm inclinée et clé



	KL0630HTDØ	FU0960	FU5160	FU1060	FU13	FU13B	FU116060
080	266 CHF	81 CHF	115 CHF	134 CHF	64 CHF	64 CHF	182 CHF
100	281 CHF						
120	298 CHF						
130	309 CHF						
140	310 CHF						
150	311 CHF						
160	321 CHF						
180	328 CHF						
200	342 CHF						
225	354 CHF						
250	366 CHF						
300	373 CHF						
350	417 CHF						
400	458 CHF						
450	498 CHF						
500	542 CHF						
600	626 CHF						

Té 45°, soudure manuelle

Té 87°, soudure manuelle

Té 45° avec branchement pour EW-FU, soudure manuelle

Té 87° avec branchement pour EW-FU, soudure manuelle

Élément 1000mm

Élément 500mm

Élément 330mm



	KL0623Ø	KL0608Ø	KL06118Ø	KL06117Ø	KL0602Ø	KL0603Ø	KL06222Ø
080	172 CHF	080 118 CHF	080 172 CHF	080 118 CHF	080 72 CHF	080 42 CHF	080 37 CHF
100	184 CHF	100 119 CHF	100 184 CHF	100 119 CHF	100 76 CHF	100 51 CHF	100 50 CHF
120	205 CHF	120 125 CHF	120 205 CHF	120 125 CHF	120 81 CHF	120 56 CHF	120 52 CHF
130	214 CHF	130 134 CHF	130 214 CHF	130 134 CHF	130 82 CHF	130 57 CHF	130 55 CHF
140	225 CHF	140 145 CHF	140 225 CHF	140 145 CHF	140 86 CHF	140 58 CHF	140 56 CHF
150	237 CHF	150 150 CHF	150 237 CHF	150 150 CHF	150 88 CHF	150 59 CHF	150 57 CHF
160	245 CHF	160 160 CHF	160 245 CHF	160 160 CHF	160 97 CHF	160 64 CHF	160 64 CHF
180	270 CHF	180 190 CHF	180 270 CHF	180 190 CHF	180 106 CHF	180 69 CHF	180 65 CHF
200	276 CHF	200 197 CHF	200 276 CHF	200 197 CHF	200 115 CHF	200 71 CHF	200 67 CHF
225	296 CHF	225 214 CHF	225 296 CHF	225 214 CHF	225 126 CHF	225 78 CHF	225 71 CHF
250	303 CHF	250 230 CHF	250 303 CHF	250 230 CHF	250 141 CHF	250 84 CHF	250 74 CHF
300	348 CHF	300 251 CHF	300 348 CHF	300 251 CHF	300 166 CHF	300 89 CHF	300 84 CHF
350	355 CHF	350 278 CHF	350 355 CHF	350 278 CHF	350 189 CHF	350 101 CHF	350 98 CHF
400	368 CHF	400 298 CHF	400 368 CHF	400 298 CHF	400 214 CHF	400 118 CHF	400 110 CHF
450	403 CHF	450 313 CHF	450 403 CHF	450 313 CHF	450 241 CHF	450 140 CHF	450 118 CHF
500	458 CHF	500 371 CHF	500 458 CHF	500 371 CHF	500 281 CHF	500 150 CHF	500 135 CHF
600	615 CHF	600 498 CHF	600 615 CHF	600 498 CHF	600 377 CHF	600 199 CHF	600 189 CHF

• *1 Extension du connecteur coulissant moyennant un supplément par cm

Élément 250mm Élément 200mm Élément 150mm Élément 980mm recoupable conique Élément 500mm recoupable conique Élément 250mm recoupable conique Élément 1000mm avec 2 oreilles



KL0604Ø		KL06223Ø		KL06224Ø		KLK0602Ø		KLK0603Ø		KLK0604Ø		KL0605Ø	
080	30 CHF	080	26 CHF	080	21 CHF	080	105 CHF	080	60 CHF	080	40 CHF	080	76 CHF
100	38 CHF	100	33 CHF	100	25 CHF	100	110 CHF	100	72 CHF	100	56 CHF	100	82 CHF
120	41 CHF	120	34 CHF	120	26 CHF	120	115 CHF	120	76 CHF	120	58 CHF	120	86 CHF
130	42 CHF	130	35 CHF	130	27 CHF	130	95 CHF	130	66 CHF	130	49 CHF	130	87 CHF
140	43 CHF	140	35 CHF	140	29 CHF	150	102 CHF	150	68 CHF	150	65 CHF	140	89 CHF
150	44 CHF	150	36 CHF	150	30 CHF	160	148 CHF	160	74 CHF	160	71 CHF	150	94 CHF
160	45 CHF	160	40 CHF	160	32 CHF	180	122 CHF	180	111 CHF	180	75 CHF	160	101 CHF
180	50 CHF	180	41 CHF	180	33 CHF	200	133 CHF	200	82 CHF	200	78 CHF	180	110 CHF
200	51 CHF	200	42 CHF	200	34 CHF	225	194 CHF	225	90 CHF	225	81 CHF	200	120 CHF
225	56 CHF	225	44 CHF	225	36 CHF	250	163 CHF	250	97 CHF	250	67 CHF	225	132 CHF
250	58 CHF	250	45 CHF	250	37 CHF	300	191 CHF	300	103 CHF	300	76 CHF	250	145 CHF
300	66 CHF	300	55 CHF	300	42 CHF	350	218 CHF	350	117 CHF	350	86 CHF	300	170 CHF
350	74 CHF	350	63 CHF	350	45 CHF	400	247 CHF	400	136 CHF	400	97 CHF	350	194 CHF
400	84 CHF	400	69 CHF	400	52 CHF							400	217 CHF
450	89 CHF	450	73 CHF	450	57 CHF							450	244 CHF
500	105 CHF	500	84 CHF	500	65 CHF							500	286 CHF
600	144 CHF	600	117 CHF	600	88 CHF							600	380 CHF

Élément 1000mm avec bride aigrénée Bride aigrénée Coude 3° Coude 15° Coude 30° Coude 42° Coude 45°



KL0670Ø		FU40Ø		KL06908Ø		KL0609Ø		KL0610Ø		KL062231Ø		KL0611Ø	
080	94 CHF	080	27 CHF	080	37 CHF	080	37 CHF	080	37 CHF	080	37 CHF	080	37 CHF
100	98 CHF	100	30 CHF	100	38 CHF	100	38 CHF	100	38 CHF	100	38 CHF	100	38 CHF
120	101 CHF	120	33 CHF	120	41 CHF	120	41 CHF	120	41 CHF	120	41 CHF	120	41 CHF
130	103 CHF	130	34 CHF	130	42 CHF	130	42 CHF	130	42 CHF	130	42 CHF	130	42 CHF
140	106 CHF	140	35 CHF	140	44 CHF	140	44 CHF	140	44 CHF	140	44 CHF	140	44 CHF
150	107 CHF	150	36 CHF	150	49 CHF	150	49 CHF	150	49 CHF	150	49 CHF	150	49 CHF
160	112 CHF	160	36 CHF	160	51 CHF	160	51 CHF	160	51 CHF	160	51 CHF	160	51 CHF
180	124 CHF	180	37 CHF	180	56 CHF	180	56 CHF	180	56 CHF	180	56 CHF	180	56 CHF
200	133 CHF	200	37 CHF	200	64 CHF	200	64 CHF	200	64 CHF	200	64 CHF	200	64 CHF
225	145 CHF	225	38 CHF	225	76 CHF	225	76 CHF	225	76 CHF	225	76 CHF	225	76 CHF
250	160 CHF	250	38 CHF	250	88 CHF	250	88 CHF	250	88 CHF	250	88 CHF	250	88 CHF
300	188 CHF	300	40 CHF	300	127 CHF	300	127 CHF	300	127 CHF	300	127 CHF	300	127 CHF
350	207 CHF	350	41 CHF	350	137 CHF	350	137 CHF	350	137 CHF	350	137 CHF	350	137 CHF
400	229 CHF	400	43 CHF	400	152 CHF	400	152 CHF	400	152 CHF	400	152 CHF	400	152 CHF
450	258 CHF	450	44 CHF	450	168 CHF	450	168 CHF	450	168 CHF	450	168 CHF	450	168 CHF
500	301 CHF	500	71 CHF	500	195 CHF	500	195 CHF	500	195 CHF	500	195 CHF	500	195 CHF
600	395 CHF	600	89 CHF	600	252 CHF	600	252 CHF	600	252 CHF	600	252 CHF	600	252 CHF

Tablette de finition
avec larmier, mat

Raccord universel
mâle conique


Raccord universel
mâle

Raccord universel
femelle conique

Élément réglable
320-460mm avec
bride de sécurité d'
assemblage (jusqu' à
400°C/N1)

Élément réglable
pour la ligne de con-
nexion 320-460mm
avec bride de sécu-
rité d' assemblage
(jusqu'à 200°C/H1)

Élément 200mm
avec purge pour
montage vertical et
mamelon 1/2"



FU25Ø		KL06120Ø		KL0632Ø		KL06123Ø		KL06114Ø		KL06114DØ		KL06110Ø	
080	78 CHF	080	50 CHF	080	36 CHF	080	42 CHF	080	118 CHF	080	143 CHF	080	165 CHF
100	80 CHF	100	51 CHF	100	37 CHF	100	43 CHF	100	119 CHF	100	144 CHF	100	166 CHF
120	83 CHF	120	52 CHF	120	38 CHF	120	44 CHF	120	121 CHF	120	147 CHF	120	167 CHF
130	88 CHF	130	55 CHF	130	40 CHF	130	45 CHF	130	125 CHF	130	151 CHF	130	170 CHF
140	96 CHF	140	56 CHF	140	41 CHF	140	49 CHF	140	132 CHF	140	157 CHF	140	171 CHF
150	102 CHF	150	57 CHF	150	42 CHF	150	50 CHF	150	133 CHF	150	161 CHF	150	172 CHF
160	110 CHF	160	58 CHF	160	43 CHF	160	51 CHF	160	144 CHF	160	172 CHF	160	173 CHF
180	117 CHF	180	59 CHF	180	44 CHF	180	52 CHF	180	153 CHF	180	187 CHF	180	176 CHF
200	130 CHF	200	60 CHF	200	45 CHF	200	55 CHF	200	167 CHF	200	198 CHF	200	184 CHF
225	137 CHF	225	63 CHF	225	49 CHF	225	56 CHF	225	178 CHF	225	213 CHF	225	188 CHF
250	143 CHF	250	65 CHF	250	50 CHF	250	58 CHF	250	189 CHF	250	220 CHF	250	191 CHF
300	163 CHF	300	69 CHF	300	52 CHF	300	60 CHF	300	243 CHF	300	279 CHF	300	198 CHF
350	175 CHF	350	71 CHF	350	58 CHF	350	65 CHF	350	265 CHF	350	309 CHF	350	198 CHF
400	207 CHF	400	76 CHF	400	64 CHF	400	69 CHF	400	281 CHF			400	211 CHF
450	224 CHF	450	81 CHF	450	67 CHF	450	74 CHF	450	306 CHF			450	220 CHF
500	305 CHF	500	97 CHF	500	81 CHF	500	88 CHF	500	328 CHF			500	237 CHF
600	406 CHF	600	124 CHF	600	110 CHF	600	115 CHF	600	391 CHF			600	281 CHF

Siphon de condensat
horizontal avec pot
pour cogénération et
mamelon 1/2"

Raccord 1/2" avec
filetage intérieur 1/2"
pour ZUAC2300,
ZUAC2301 et
ZUAC2302

Raccord 1/2" à 1/2" sui-
table for ZUAC2300,
ZUAC2301,
ZUAC2302,
ZUAC2303 and
ZUTE1904

Siphon central P1/M1

Siphon droite P1/M1

Siphon gauche P1/M1

Siphon trompette
avec hauteur de joint
d'eau de 200mm
P1/M1



KL06984Ø		750FITTINGÜ-22 1/2		750FITTINGV-22		ZUAC2300		ZUAC2301		ZUAC2302		ZUAC2303	
080	182 CHF		90 CHF		45 CHF		63 CHF		63 CHF		63 CHF		63 CHF
100	186 CHF												
120	187 CHF												
130	188 CHF												
140	189 CHF												
150	190 CHF												
160	193 CHF												
180	196 CHF												
200	198 CHF												
225	204 CHF												
250	207 CHF												
300	214 CHF												
350	224 CHF												
400	240 CHF												
450	247 CHF												
500	263 CHF												
600	294 CHF												

Siphon, entrée verticale en haut, sortie horizontale droite, avec garde d'eau hauteur 600mm HI



ZUTE1904	
95 CHF	

Élément 200mm avec prise test (jusqu'à 200°C/P1)



KL06112Ø	
080	73 CHF
100	74 CHF
120	76 CHF
130	78 CHF
140	80 CHF
150	81 CHF
160	82 CHF
180	86 CHF
200	88 CHF
225	96 CHF
250	99 CHF
300	106 CHF
350	117 CHF
400	130 CHF
450	140 CHF
500	153 CHF
600	188 CHF

Élément 200mm avec prise test (jusqu'à 600°C/H1)



KL06112AØ	
080	124 CHF
100	125 CHF
120	127 CHF
130	128 CHF
140	130 CHF
150	132 CHF
160	133 CHF
180	140 CHF
200	141 CHF
225	147 CHF
250	149 CHF
300	156 CHF
350	166 CHF
400	182 CHF
450	191 CHF
500	207 CHF
600	237 CHF

Larmier/colerette



KL72Ø	
080	36 CHF
100	37 CHF
120	41 CHF
130	42 CHF
140	43 CHF
150	44 CHF
160	45 CHF
180	51 CHF
200	52 CHF
225	55 CHF
250	56 CHF
300	57 CHF
350	74 CHF
400	101 CHF
450	133 CHF
500	141 CHF
600	218 CHF

Bande de montage pour système conique en version renforcée



KL1751Ø	
080	71 CHF
100	72 CHF
120	73 CHF
130	74 CHF
140	78 CHF
150	84 CHF
160	86 CHF
180	87 CHF
200	96 CHF
225	107 CHF
250	119 CHF
300	135 CHF
350	150 CHF
400	163 CHF
450	193 CHF
500	274 CHF
600	408 CHF

Bride à suspendre pour tige filetée M8 avec bande isotherme



VL16VØ	
080	89 CHF
100	90 CHF
120	97 CHF
130	101 CHF
140	109 CHF
150	115 CHF
160	121 CHF
180	127 CHF
200	141 CHF
225	149 CHF
250	151 CHF
300	160 CHF
350	170 CHF
400	188 CHF
450	198 CHF
500	233 CHF
600	253 CHF

Bride de sécurité pour système conique



KL45Ø	
080	21 CHF
100	22 CHF
120	25 CHF
130	26 CHF
140	27 CHF
150	29 CHF
160	30 CHF
180	32 CHF
200	33 CHF
225	34 CHF
250	35 CHF
300	38 CHF
350	42 CHF
400	44 CHF
450	55 CHF
500	75 CHF
600	112 CHF

Coude 87°



KL0612Ø	
080	64 CHF
100	71 CHF
120	75 CHF
130	80 CHF
140	82 CHF
150	88 CHF
160	99 CHF
180	121 CHF
200	153 CHF
225	170 CHF
250	209 CHF
300	256 CHF
350	299 CHF
400	348 CHF
450	413 CHF
500	481 CHF
600	658 CHF

Coude 90°



KL0613Ø	
080	64 CHF
100	71 CHF
120	75 CHF
130	80 CHF
140	82 CHF
150	88 CHF
160	99 CHF
180	121 CHF
200	153 CHF
225	170 CHF
250	209 CHF
300	256 CHF
350	299 CHF
400	348 CHF
450	413 CHF
500	481 CHF
600	658 CHF

Coude 87° avec trappe de nettoyage (jusqu'à 600°C/NI)



KL0614Ø	
080	99 CHF
100	106 CHF
120	112 CHF
130	117 CHF
140	119 CHF
150	122 CHF
160	134 CHF
180	157 CHF
200	190 CHF
225	209 CHF
250	242 CHF
300	320 CHF
350	367 CHF
400	402 CHF
450	452 CHF
500	529 CHF
600	724 CHF

Coude 90° avec trappe de nettoyage (jusqu'à 600°C/NI)



KL0615Ø	
080	99 CHF
100	106 CHF
120	112 CHF
130	117 CHF
140	119 CHF
150	122 CHF
160	134 CHF
180	157 CHF
200	190 CHF
225	209 CHF
250	242 CHF
300	320 CHF
350	367 CHF
400	402 CHF
450	452 CHF
500	529 CHF
600	724 CHF

Coude 87° avec trappe de nettoyage étanche (jusqu'à 200°C/P1)



KL0614DØ	
080	109 CHF
100	114 CHF
120	120 CHF
130	122 CHF
140	125 CHF
150	133 CHF
160	145 CHF
180	167 CHF
200	199 CHF
225	218 CHF
250	251 CHF
300	328 CHF
350	380 CHF
400	414 CHF
450	464 CHF
500	546 CHF
600	736 CHF

Coude 90° avec trappe de nettoyage étanche (jusqu'à 200°C/P1)



KL0615DØ	
080	109 CHF
100	114 CHF
120	120 CHF
130	122 CHF
140	125 CHF
150	133 CHF
160	145 CHF
180	167 CHF
200	199 CHF
225	218 CHF
250	251 CHF
300	328 CHF
350	380 CHF
400	414 CHF
450	464 CHF
500	546 CHF
600	736 CHF

Coude 87° avec trappe de nettoyage, fonctionnement en condensation (jusqu'à 250°C/H1)



KL0623HTWØ	
080	214 CHF
100	218 CHF
120	224 CHF
130	229 CHF
140	234 CHF
150	236 CHF
160	245 CHF
180	267 CHF
200	299 CHF
225	317 CHF
250	348 CHF
300	423 CHF
350	469 CHF
400	502 CHF
450	549 CHF
500	624 CHF
600	807 CHF



Système EW-KL



Coude 87° avec trappe de nettoyage, fonctionnement à sec (jusqu'à 600°C/HI)

Coude 90° avec trappe de nettoyage pour fonctionnement en condensation (jusqu'à 250°C/HI)

Coude 90° avec trappe de nettoyage pour fonctionnement à sec (jusqu'à 600°C/HI)

Coude 90° avec trappe de nettoyage pour fonctionnement en condensation (jusqu'à 250°C/HI), horizontale, branche à droite

Coude 90° avec trappe de nettoyage pour fonctionnement à sec (jusqu'à 600°C/HI), horizontale, branche à droite

Coude 90° avec trappe de nettoyage pour fonctionnement en condensation (jusqu'à 250°C/HI), horizontale, branche à gauche

Coude 90° avec trappe de nettoyage pour fonctionnement à sec (jusqu'à 600°C/HI), horizontale, branche à gauche



KL0623HTDØ		KL0624HTWØ		KL0624HTDØ		KL061332HTWØ		KL061332HTDØ		KL061333HTWØ		KL061333HTDØ	
080	214 CHF	080	214 CHF	080	214 CHF	080	214 CHF	080	214 CHF	080	214 CHF	080	214 CHF
100	218 CHF	100	218 CHF	100	218 CHF	100	218 CHF	100	218 CHF	100	218 CHF	100	218 CHF
120	224 CHF	120	224 CHF	120	224 CHF	120	224 CHF	120	224 CHF	120	224 CHF	120	224 CHF
130	229 CHF	130	229 CHF	130	229 CHF	130	229 CHF	130	229 CHF	130	229 CHF	130	229 CHF
140	234 CHF	140	234 CHF	140	234 CHF	140	234 CHF	140	234 CHF	140	234 CHF	140	234 CHF
150	236 CHF	150	236 CHF	150	236 CHF	150	236 CHF	150	236 CHF	150	236 CHF	150	236 CHF
160	245 CHF	160	251 CHF	160	251 CHF	160	251 CHF	160	251 CHF	160	251 CHF	160	251 CHF
180	267 CHF	180	267 CHF	180	267 CHF	180	267 CHF	180	267 CHF	180	267 CHF	180	267 CHF
200	299 CHF	200	299 CHF	200	299 CHF	200	299 CHF	200	299 CHF	200	299 CHF	200	299 CHF
225	317 CHF	225	317 CHF	225	317 CHF	225	317 CHF	225	317 CHF	225	317 CHF	225	317 CHF
250	348 CHF	250	348 CHF	250	348 CHF	250	348 CHF	250	348 CHF	250	348 CHF	250	348 CHF
300	423 CHF	300	423 CHF	300	423 CHF	300	423 CHF	300	423 CHF	300	423 CHF	300	423 CHF
350	469 CHF	350	469 CHF	350	469 CHF	350	469 CHF	350	469 CHF	350	469 CHF	350	469 CHF
400	502 CHF	400	502 CHF	400	502 CHF	400	502 CHF	400	502 CHF	400	502 CHF	400	502 CHF
450	549 CHF	450	549 CHF	450	549 CHF	450	549 CHF	450	549 CHF	450	549 CHF	450	549 CHF
500	624 CHF	500	624 CHF	500	624 CHF	500	624 CHF	500	624 CHF	500	624 CHF	500	624 CHF
600	807 CHF	600	807 CHF	600	807 CHF	600	807 CHF	600	807 CHF	600	807 CHF	600	807 CHF

Coude 90° avec trappe de nettoyage sur le segment extérieur étendu, fonctionnement en condensation (jusqu'à 250°C/HI)

Coude 90° avec trappe de nettoyage sur le segment extérieur étendu, fonctionnement à sec (jusqu'à 600°C/HI)

Coude 87° avec trappe de nettoyage sur le segment extérieur étendu, fonctionnement en condensation (jusqu'à 250°C/HI)

Coude 87° avec trappe de nettoyage sur le segment extérieur étendu, fonctionnement à sec (jusqu'à 600°C/HI)

Bouchon pour purge 1/2" (jusqu'à 200°C)

Manchon femelle 1/2"

Pièce de départ pour support intermédiaire comme point fixe



KL061318HTWØ		KL061318HTDØ		KL061317HTWØ		KL061317HTDØ		750ADK1/2	FU126	KL06907Ø	
080	241 CHF	080	241 CHF	080	241 CHF	080	241 CHF	4 CHF	29 CHF	080	61 CHF
100	255 CHF	100	255 CHF	100	255 CHF	100	255 CHF			100	62 CHF
120	264 CHF	120	264 CHF	120	264 CHF	120	264 CHF			120	64 CHF
130	270 CHF	130	270 CHF	130	270 CHF	130	270 CHF			130	69 CHF
140	274 CHF	140	274 CHF	140	274 CHF	140	274 CHF			140	85 CHF
150	279 CHF	150	279 CHF	150	279 CHF	150	279 CHF			150	88 CHF
160	298 CHF	160	298 CHF	160	298 CHF	160	298 CHF			160	90 CHF
180	317 CHF	180	317 CHF	180	317 CHF	180	317 CHF			180	91 CHF
200	348 CHF	200	348 CHF	200	348 CHF	200	348 CHF			200	100 CHF
225	371 CHF	225	371 CHF	225	371 CHF	225	371 CHF			225	107 CHF
250	404 CHF	250	404 CHF	250	404 CHF	250	404 CHF			250	110 CHF
300	489 CHF	300	489 CHF	300	489 CHF	300	489 CHF			300	122 CHF
350	543 CHF	350	543 CHF	350	543 CHF	350	543 CHF			350	166 CHF
400	586 CHF	400	586 CHF	400	586 CHF	400	586 CHF			400	184 CHF
450	641 CHF	450	641 CHF	450	641 CHF	450	641 CHF			450	215 CHF
500	730 CHF	500	730 CHF	500	730 CHF	500	730 CHF			500	247 CHF
600	955 CHF	600	955 CHF	600	955 CHF	600	955 CHF			600	318 CHF

Compensateur EW-KL

Absorbeur de bruits de structure sur cogénération ou générateur de chaleur, pour Ø 60mm (jusqu'à 200°C)

Absorbeur de bruits de structure sur cogénération ou générateur de chaleur, pour Ø 80mm (jusqu'à 200°C)

Pâte polyvalente, boîte de 1 kg

Aide à l'impact

Bande d'étanchéité blanche (PTFE) pour bride Jeremias

Joint de bride haute température (jusqu'à 1000°C) pour bride d'inspection Jeremias



KL06511Ø		DCS-CV50	DCS-CV70	750ALLR-DOSE	TLDE104Ø	750FLANSCHDJFØ	750FLANSCHD.HT.Ø
080	318 CHF	34 CHF	42 CHF	52 CHF	080-100 57 CHF	080 5 CHF	080 20 CHF
100	547 CHF				110-120 63 CHF	100 6 CHF	100 20 CHF
120	à la demande				130-150 73 CHF	120 6 CHF	120 23 CHF
130	à la demande				160-180 88 CHF	130 7 CHF	130 26 CHF
140	646 CHF				200-225 96 CHF	140 8 CHF	140 28 CHF
150	678 CHF				250-300 118 CHF	150 8 CHF	150 29 CHF
180	751 CHF				350-400 170 CHF	160 9 CHF	160 30 CHF
200	824 CHF				450-500 212 CHF	180 9 CHF	180 32 CHF
225	à la demande				600 251 CHF	200 10 CHF	200 33 CHF
250	929 CHF					225 12 CHF	225 37 CHF
300	1.121 CHF					250 13 CHF	250 41 CHF
350	1.290 CHF					300 15 CHF	300 44 CHF
400	1.648 CHF					350 18 CHF	350 51 CHF
450	1.655 CHF					400 20 CHF	400 57 CHF
500	1.901 CHF					450 22 CHF	450 68 CHF
600	2.365 CHF					500 25 CHF	500 76 CHF
						600 29 CHF	600 99 CHF

Bande d'étanchéité blanche (PTFE) pour bride Jeremias, Rouleau de 25m

Manchon de raccordement puissance adapté jusqu'à 120°C

Augmentation Excentrée



750FLANSCHDJF-R	ZUAC2781Ø	KLEØØEX			
250 CHF	040-065 152 CHF	A 080	106 CHF	A 160	165 CHF
	050-080 183 CHF	B 100		B 200	
	075-110 199 CHF	A 080	109 CHF	A 180	165 CHF
	100-133 262 CHF	B 115		B 200	
	123-161 244 CHF	A 100	112 CHF	A 180	172 CHF
	160-192 347 CHF	B 120		B 225	
	183-226 402 CHF	A 115	122 CHF	A 200	172 CHF
		B 130		B 220	
		A 120	130 CHF	A 200	172 CHF
		B 140		B 225	
		A 130	137 CHF	A 200	184 CHF
		B 150		B 250	
		A 140	141 CHF	A 250	212 CHF
		B 160		B 300	
		A 150	145 CHF		
		B 180			
		A 160	145 CHF		
		B 180			

Augmentation

Réduction



KLEØØ				KLRØØ							
A 080	45 CHF	A 160	65 CHF	A 300	199 CHF	A 080	40 CHF	A 150	112 CHF	A 225	143 CHF
B 100		B 180		B 350		B 060		B 120		B 180	
A 080	103 CHF	A 160	132 CHF	A 350	229 CHF	A 100	45 CHF	A 150	55 CHF	A 250	153 CHF
B 115		B 200		B 400		B 080		B 130		B 200	
A 100	51 CHF	A 180	66 CHF	A 400	259 CHF	A 115	50 CHF	A 160	119 CHF	A 300	175 CHF
B 120		B 200		B 450		B 100		B 130		B 250	
A 115	52 CHF	A 180	143 CHF	A 450	297 CHF	A 120	51 CHF	A 160	59 CHF	A 350	199 CHF
B 130		B 225		B 500		B 100		B 140		B 300	
A 120	52 CHF	A 200	72 CHF			A 130	106 CHF	A 180	122 CHF	A 400	229 CHF
B 140		B 220				B 100		B 140		B 350	
A 130	55 CHF	A 200	153 CHF			A 130	52 CHF	A 180	65 CHF	A 450	259 CHF
B 150		B 250				B 110		B 160		B 400	
A 140	59 CHF	A 225	165 CHF			A 140	109 CHF	A 200	132 CHF	A 500	297 CHF
B 160		B 250				B 115		B 160		B 450	
A 150	125 CHF	A 250	175 CHF			A 140	52 CHF	A 200	66 CHF		
B 180		B 300				B 120		B 180			

Système EW-KL Pièces supplémentaires pour LES SYSTÈMES D'ALIMENTATION ET D'ÉVACUATION D'AIR

Pièce de départ avec purge verticale


Coude 90° avec coupe biseautée à 45° avec grille anti-oiseaux

Coude 135° avec coupe en biseau 45° avec grille anti-oiseaux

Capot déflecteur (jusqu'à 250°C et vitesse des gaz d'échappement max. 15 m/s)

Capot déflecteur avec purge (jusqu'à 600°C et vitesse des gaz d'échappement max. 35 m/s)

Bouchon pour purge 1/2" (jusqu'à 200°C)



KL061018Ø		KL061020Ø		KL061021Ø		KL061023Ø		KL061023HTØ		750ADK1/2	
140	106 CHF	140	164 CHF	140	204 CHF	140	523 CHF	140	529 CHF		4 CHF
150	107 CHF	150	165 CHF	150	205 CHF	150	532 CHF	150	542 CHF		
160	114 CHF	160	202 CHF	160	244 CHF	160	550 CHF	160	569 CHF		
180	120 CHF	180	227 CHF	180	285 CHF	180	565 CHF	180	592 CHF		
200	132 CHF	200	289 CHF	200	359 CHF	200	603 CHF	200	641 CHF		
225	133 CHF	225	321 CHF	225	400 CHF	225	624 CHF	225	679 CHF		
250	135 CHF	250	391 CHF	250	488 CHF	250	650 CHF	250	708 CHF		
300	149 CHF	300	483 CHF	300	604 CHF	300	786 CHF	300	955 CHF		
350	157 CHF	350	567 CHF	350	707 CHF	350	1.054 CHF	350	1.063 CHF		

DESRIPTIF

Tuyau d'échappement du système à simple paroi et étanche à la pression en plastique

MATÉRIAUX

PP = Polypropylène

ÉPAISSEUR

2,0 mm

DIAMETRES

60 - 250 mm

Plus sur demande

SYSTÈME D'UNION

Connexion mâle - femelle avec joint à lèvres interne en EPDM

ETANCHEITÉ

Est inclus dans la livraison

CODE DE COMMANDE

Le code article de votre commande résulte de :

Code article + Ø (Ex : PP125080).

Veillez vous référer au code correspondant pour les écarts.



SPECIFICITÉS

- Des raccords de chaudière adaptés permettent le raccordement à tous les types de chaudières courants
- L'espace annulaire entre le tuyau intérieur et l'arbre peut être utilisé pour l'alimentation en air
- Insensible à l'humidité
- Utilisable jusqu'à 5000 Pa (jusqu'à Ø <200 mm)

APPLICATIONS

- Chaudières à condensation
- Cogénération
- Thermopompes au gaz

CERTIFICAT CE

0036 CPR 9174 043

CLASSIFICATION CE (EN 14471)

EW-PPS < DN200


T120 - H1 - W2 - O20 - LI - E - U

EW-PPS ≥ DN200

T120 - P1 - W2 - O20 - LI - E - U

Kit de gaine

1x coude 87° avec pied de support, 4x collier de montage, 1x couvercle de tête



Kit de gaine

1x coude 87° avec support et douille vissable pour l'entrée de gaine, 4x collier de montage, 1x couvercle de tête



130-PPØ/B-SET		130-PPØ/B-SET2	
060	168 CHF	060	203 CHF
080	202 CHF	080	228 CHF
100	235 CHF	100	273 CHF
110	305 CHF	110	335 CHF

Coude 87° avec pied support et barre de support

Coude 87° avec pied support et barre de support

Coude 87° avec pied support, barre de support et douille vissable

Coude 87° avec rail de support

Pied de soutien avec rail de support, adapté aux coudes PPS 87° et 45° (sans coude PPS)

Coude 87° avec douille vissable, support et entretoise

Coussin de montage (5 pièces) 113-130mm avec bandes d'étanchéité EPDM



*3



*3



130-PP06Ø		130-PP06Ø		130-PP1234Ø		130-PP2690Ø		130-PP442Ø		130-PP1234-1Ø		130-PP2627	
060	37 CHF	200	241 CHF	060	72 CHF	060	31 CHF	060	48 CHF	060	114 CHF	74 CHF	
080	50 CHF	250	291 CHF	080	76 CHF	080	36 CHF	080	50 CHF	080	129 CHF		
100	68 CHF			100	106 CHF			100	62 CHF				
110	95 CHF			110	125 CHF			110	71 CHF				
125	137 CHF							125	86 CHF				
160	162 CHF							160	96 CHF				

- ^{*1} Lors du raccordement à un tuyau flexible, un raccord PPFLEX07 est requis
- ^{*2} Pour les conduites flexibles : PPFLEX804 requis
- ^{*3} Un kit de montage 1 PPFLEX09 est requis pour chaque angle 130-PP06

Espaceur Rail de support l=500mm Rail de support l=700mm Tablette de finition avec cône de finition et larmier Set pour bouche en plastique Tube de bouche 1000mm en acier inoxydable, adapté au PP342 Tube de bouche 500mm en acier inoxydable, adapté au PP342

TWP1007Ø		FU422B	FU422C	PP342Ø	130-PP837Ø	PP125Ø	PP126Ø				
060	7 CHF	126 CHF	152 CHF	060	87 CHF	060	54 CHF	060	71 CHF	060	40 CHF
080	13 CHF			080	92 CHF	080	84 CHF	080	72 CHF	080	42 CHF
				100	103 CHF	100	96 CHF	100	76 CHF	100	50 CHF
				110	106 CHF	110	114 CHF	110	80 CHF	110	52 CHF
				125	111 CHF	125	148 CHF	125	82 CHF	125	56 CHF
				160	124 CHF	160	182 CHF	160	96 CHF	160	63 CHF
				200	159 CHF	200	237 CHF	200	114 CHF	200	69 CHF
				250	182 CHF	250	315 CHF	250	138 CHF	250	84 CHF

Élément de nettoyage rond (jusqu'à 120°C/PI) Élément 2015mm Élément 1000mm Élément 560mm Élément 315mm Élément 420mm Bride araignée plastique

130-PP30Ø		130-PP339Ø		130-PP02Ø		130-PP03Ø		130-PP04Ø		130-PP04Ø		130-PP40Ø	
060	25 CHF	060	27 CHF	060	16 CHF	060	14 CHF	060	13 CHF	200	48 CHF	060	11 CHF
080	31 CHF	080	37 CHF	080	25 CHF	080	17 CHF	080	15 CHF	250	101 CHF	080	15 CHF
100	41 CHF	100	51 CHF	100	31 CHF	100	20 CHF	100	17 CHF			100	16 CHF
110	55 CHF	110	64 CHF	110	42 CHF	110	26 CHF	110	21 CHF			110	26 CHF
125	96 CHF	125	92 CHF	125	59 CHF	125	40 CHF	125	31 CHF			125	28 CHF
160	130 CHF	160	117 CHF	160	79 CHF	160	53 CHF	160	46 CHF				
200	137 CHF	200	189 CHF	200	113 CHF	200	88 CHF						
250	290 CHF	250	290 CHF	250	205 CHF	250	137 CHF						

Bride araignée pour arbres plus petits

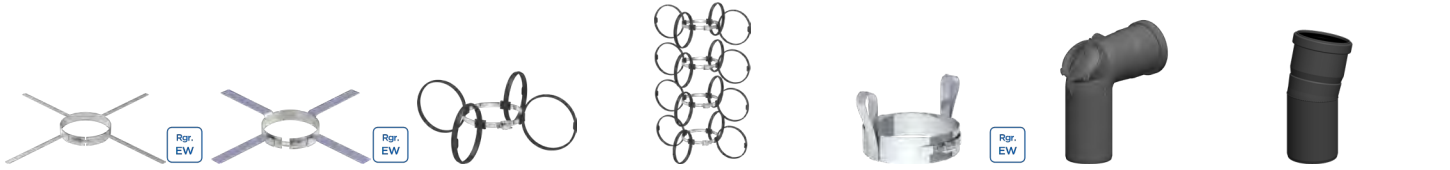
Bride araignée

Bride araignée, 1 pièce

Bride araignée, 4 pièces

Bride de sécurité avec 2 boucles de déverrouillage

Coude 87° avec trappe de nettoyage



FU40PPØ		FU40Ø		PPFLEX40Ø		PPFLEX41Ø		FU1568Ø		130-PP23Ø		130-PP17Ø	
160	36 CHF	160	36 CHF	125	25 CHF	060	33 CHF	080	25 CHF	060	25 CHF	060	17 CHF
200	37 CHF	200	37 CHF	160	26 CHF	080	46 CHF	100	25 CHF	080	31 CHF	080	21 CHF
250	38 CHF	250	38 CHF			100	47 CHF	110	25 CHF	100	37 CHF	100	26 CHF
						110	50 CHF	125	26 CHF	110	91 CHF	110	37 CHF
								160	27 CHF	125	130 CHF	125	52 CHF
								200	32 CHF	160	147 CHF	160	96 CHF
								250	36 CHF	200	171 CHF	200	138 CHF
										250	325 CHF	250	207 CHF

Coude 30°

Coude 45°

Coude 87°

Élément avec prise test

Raccord l=250mm avec manchon 1/2" pour limiteur de température de sécurité

Élément avec purge et siphon pour montage horizontal (pour une installation verticale 130-PP1510 requis)

Raccord pour TWIN-PL avec 130-PP04



130-PP18Ø		130-PP19Ø		130-PP22Ø		130-PP112Ø		130-PP423AØ		130-PP111Ø		130-PP1760Ø	
060	14 CHF	060	14 CHF	060	15 CHF	060	30 CHF	060	98 CHF	060	42 CHF	060	53 CHF
080	17 CHF	080	17 CHF	080	20 CHF	080	33 CHF	080	101 CHF	080	46 CHF	080	54 CHF
100	24 CHF	100	24 CHF	100	28 CHF	100	44 CHF	100	106 CHF	100	62 CHF	100	62 CHF
110	37 CHF	110	37 CHF	110	40 CHF	110	66 CHF	110	110 CHF	110	85 CHF	110	73 CHF
125	52 CHF	125	52 CHF	125	52 CHF	125	68 CHF	125	113 CHF	125	102 CHF		
160	95 CHF	160	95 CHF	160	95 CHF	160	85 CHF	160	116 CHF	160	137 CHF		
200	137 CHF	200	137 CHF	200	154 CHF	200	87 CHF	200	131 CHF	200	171 CHF		
250	205 CHF	250	222 CHF	250	290 CHF	250	119 CHF	250	192 CHF	250	257 CHF		

Manchon de raccordement puissance adapté jusqu'à 120°C

Augmentation

Réduction



Réf. ZUAC



ZUAC2781Ø	130-PPEØØ				130-PPRØØ							
040-065 152 CHF	A 060		A 080		A 110	125 CHF	A 080	28 CHF	A 125	65 CHF	A 180	150 CHF
050-080 183 CHF	B 080	24 CHF	B 110	51 CHF	B 125		B 060		B 110		B 160	
075-110 199 CHF	A 063	29 CHF	A 080	125 CHF	A 125	125 CHF	A 100	38 CHF	A 130	125 CHF	A 200	156 CHF
100-133 262 CHF	B 080		B 125		B 160		B 080		B 125		B 160	
123-161 244 CHF	A 070	30 CHF	A 100	50 CHF			A 110	37 CHF	A 150	118 CHF	A 250	156 CHF
160-192 347 CHF	B 080		B 110				B 080		B 100		B 200	
183-226 402 CHF	A 075	30 CHF	A 100	103 CHF			A 110	33 CHF	A 150	118 CHF		
	B 080		B 125				B 100		B 125			
	A 080	37 CHF	A 100	123 CHF			A 125	70 CHF	A 160	118 CHF		
	B 100		B 160				B 100		B 125			

Augmentation Excentrée

Siphon avec étanchéité hauteur d'eau 90mm (P1)

Siphon avec étanchéité hauteur d'eau 200mm (M1)

Raccord à vis 87° avec filetage intérieur 3/4" pour siphon 130-PP46 (nécessaire lors de l'installation verticale du siphon de condensat 130-PP111)



130-PPEØØEX				130-PP46	130-PP46-2	130-PP1510				
A 060	35 CHF	A 080	69 CHF	A 110	77 CHF	A 150	134 CHF	24 CHF	35 CHF	22 CHF
B 080		B 110		B 125		B 160				
A 063	42 CHF	A 080	77 CHF	A 110	115 CHF	A 160	142 CHF			
B 080		B 125		B 160		B 200				
A 070	35 CHF	A 100	69 CHF	A 125	104 CHF	A 180	167 CHF			
B 080		B 110		B 160		B 200				
A 075	40 CHF	A 100	77 CHF	A 125	123 CHF	A 200	187 CHF			
B 080		B 125		B 200		B 250				
A 080	47 CHF	A 100	134 CHF	A 130	142 CHF					
B 100		B 160		B 160						

Limiteur de température de sécurité 110°C

Larmier/collerette pour kit de finition PP342


Larmier/collerette

Volet de protection de ventilation RAL 9016

Plaque de finition avec ventilation arrière pour un fonctionnement dépendant de l'air ambiant

Plaque de finition avec ventilation arrière pour un fonctionnement dépendant de l'air ambiant

Embase d'étanchéité 7°-35° avec base en plâtre pour tuyaux d'échappement jusqu'à T200 et collier adhésif



PP423	PP720	KL720	130-PP210	130-PP21790	130-PP21790	ZUTE21970
508 CHF	060 51 CHF 080 52 CHF 100 55 CHF 110 56 CHF 125 57 CHF 160 59 CHF 200 66 CHF 250 67 CHF	060 35 CHF 080 36 CHF 100 37 CHF 110 40 CHF	060 49 CHF 080 64 CHF 100 65 CHF 110 75 CHF 125 76 CHF 160 82 CHF 200 120 CHF 250 143 CHF	060 37 CHF 080 48 CHF 100 49 CHF	110 50 CHF 125 51 CHF 160 53 CHF 200 84 CHF 250 102 CHF	100-100 36 CHF 125-135 43 CHF 160-165 52 CHF 200-220 66 CHF 250-270 82 CHF

Embase d'étanchéité 7°-35° avec base en plâtre pour tuyaux d'échappement jusqu'à T200 et collier adhésif


Joint (EPDM)

Lubrifiant 75 ml „sans chlorure“

Grille de soufflage pour branchements de chaudière concentriques

Clapet anti-retour PPS Ø 80mm avec siphon intégré

Culotte



ZUTE21960	130-PP260	750GLEIOVT	130-PP19030	130-PP12050	130-PPHO00
100-110 29 CHF 125-135 41 CHF	060 9 CHF 080 14 CHF 100 15 CHF 110 16 CHF 125 19 CHF 160 24 CHF 200 26 CHF 250 31 CHF	14 CHF	060 24 CHF 080 27 CHF 110 35 CHF	080 108 CHF	A 080 152 CHF B 080 178 CHF A 100 252 CHF B 100 300 CHF A 125 356 CHF B 125 385 CHF A 160 387 CHF B 125 387 CHF A 200 426 CHF B 160 426 CHF A 250 538 CHF B 160 538 CHF

Y-Culotte



NEW

130-PPHOYØØ

A	080	139 CHF	A	200	439 CHF
B	080		B	200	
A	100	162 CHF	A	250	549 CHF
B	100		B	250	
A	110	231 CHF			
B	110				
A	125	324 CHF			
B	125				
A	160	393 CHF			
B	160				

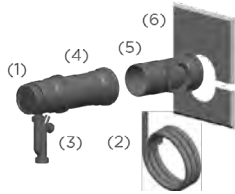
*1 Protection anti-retour RSS-DN80 pour tuyaux d'échappement à simple paroi et concentriques. Lors de l'utilisation de cascades et d'affectations multiples, veuillez tenir compte de la certification selon DVGW G 635 (approbation et contrôle du fabricant de l'appareil). Autorisation dans les systèmes de cogénération uniquement après consultation de Jeremias Abgastechnik GmbH.

Système EW-PPS

CASCADE DE PIÈCES SUPPLÉMENTAIRES


Kit Cascade dépendant de l'air ambiant

(1) embout avec purge (2) tuyau de condensats 2 m (3) siphon (4) élément 315mm (5) élément de nettoyage (6) larmier/colle-rette



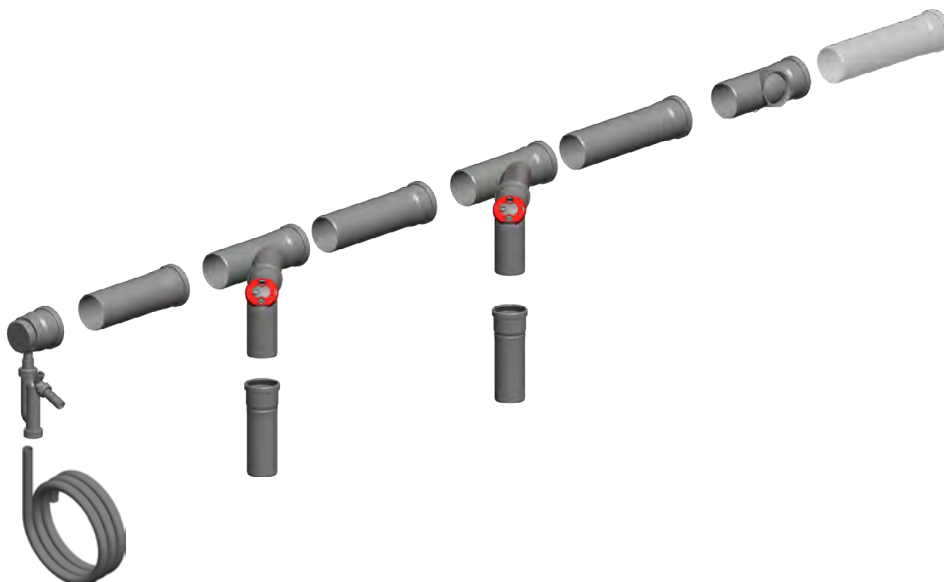
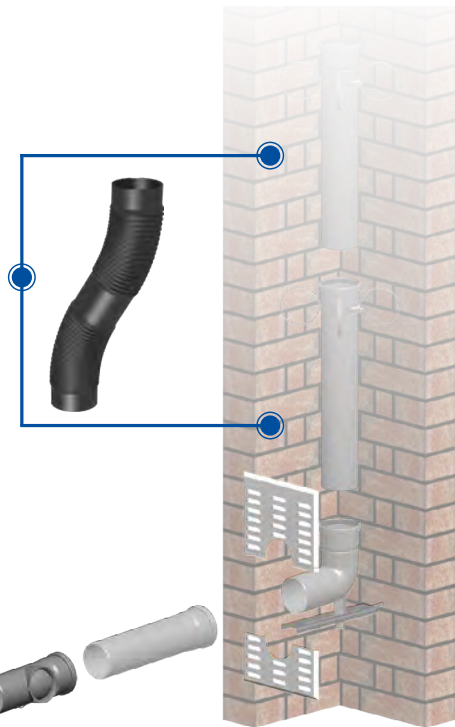
Kit Cascade

(1) Té 42° (2) élément 1015mm (3) coude 87° avec nettoyage (4) élément 315mm



130-PPKASØ/B-SET		130-PPKASØØE-SET					
080	205 CHF	A 080	173 CHF	A 160	341 CHF	A 250	473 CHF
100	227 CHF	B 080		B 100	341 CHF	B 100	473 CHF
110	251 CHF	A 100	195 CHF	A 160	447 CHF	A 250	740 CHF
125	316 CHF	B 080		B 110	447 CHF	B 160	740 CHF
160	387 CHF	A 110	238 CHF	A 200	409 CHF	A 250	805 CHF
200	483 CHF	B 080		B 100	409 CHF	B 200	805 CHF
250	743 CHF	A 125	238 CHF	A 200	517 CHF		
		B 080		B 110			
		A 125	261 CHF	A 200	443 CHF		
		B 100		B 160			

Composants pour l'arbre
 Veuillez commander séparément les composants pour l'arbre.
 Les systèmes EW-PPS ou EW-PP-FLEX peuvent être utilisés.



Systeme EW-PPS

AFFECTATION MULTIPLE DE PIÈCES SUPPLÉMENTAIRES

Kit de raccordement à usage multiple Ø 060/100

(1) raccordement cheminée (2) douille de tuyau (3) tuyau 225mm (4) té (5) manchon (6) collier fixe (7) colle coupe-feu



Kit de raccordement à usage multiple Ø 080/125

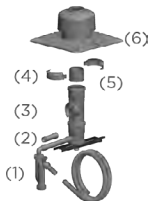
(1) raccordement cheminée (2) douille de tuyau (3) tuyau 225mm (4) té (5) manchon (6) collier fixe (7) colle coupe-feu



130-PPAMF060-Ø		130-PPAMF080-Ø	
080	215 CHF	080	234 CHF
100	255 CHF	100	255 CHF
110	282 CHF	110	284 CHF
125	311 CHF	125	311 CHF
160	427 CHF	160	585 CHF

Kit de base pour occupation multiple

(1) Siphon et tuyau de condensat 1,5 m (2) Tampon avec extension 100 mm et 200 mm (3) Élément de nettoyage (4) Collier de serrage (5) Manchon (6) Ensemble de sortie pour tuyau flexible : PPFLEX804 requis



Evacuation des condensats par gaine

(1) Evacuation des condensats (2) Collier fixe (3) Manchette (4) Tuyau 0,5 m 3/4"



130-PPBMFØ		130-PPKAFØ	
080	234 CHF	080	220 CHF
100	284 CHF	100	228 CHF
110	318 CHF	110	301 CHF
125	349 CHF	125	303 CHF
160	428 CHF	160	348 CHF

Système EW-PPS

AFFECTATION MULTIPLE DE PIÈCES SUPPLÉMENTAIRES

Evacuation des condensats par gaine

(1) Évacuation des condensats (2) Raccordement à baïonnette
(3) Boucle de 0,5 m 3/4"

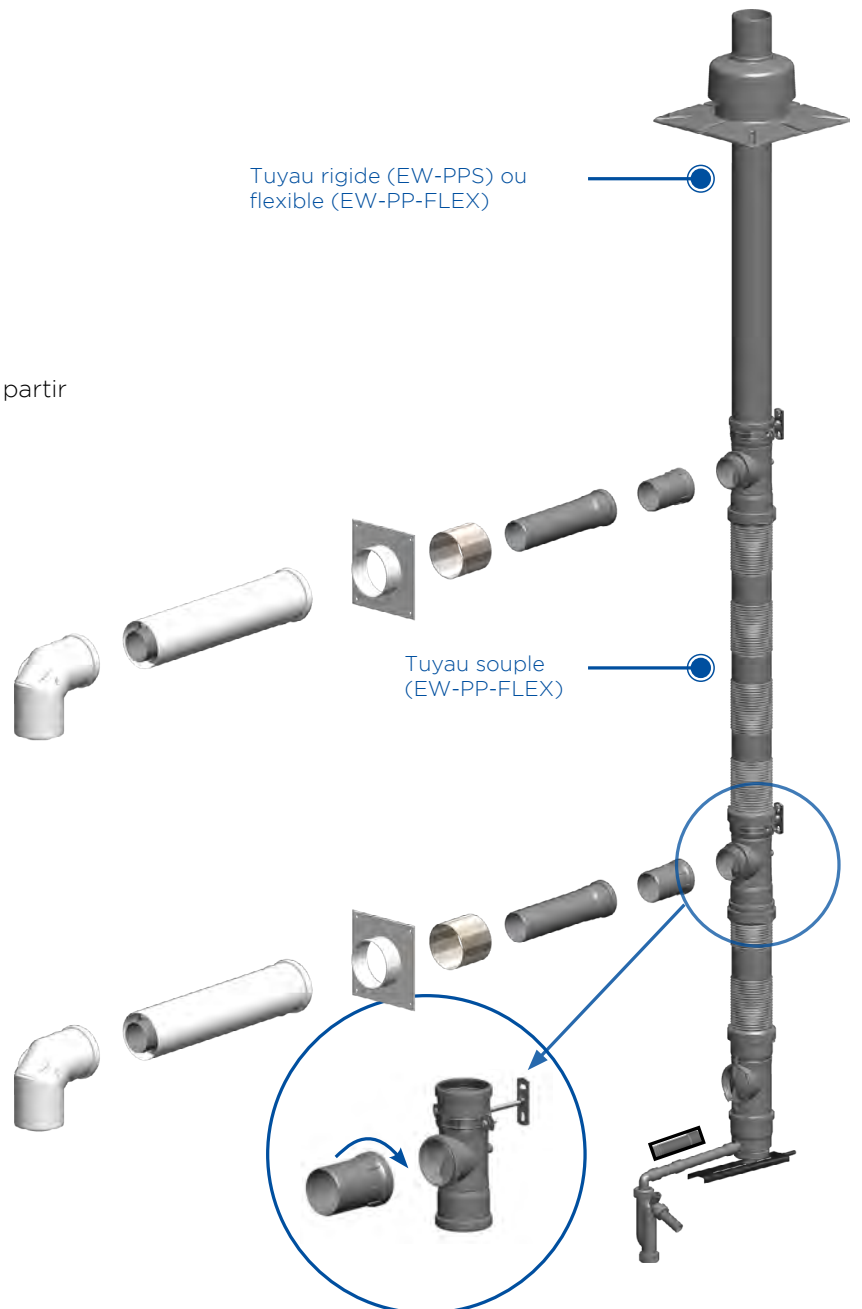


NEW

130-PPKAF-1Ø	
080	283 CHF
110	283 CHF



La ligne de connexion doit être réalisée à partir de composants TWIN-PL.



Tuyau rigide (EW-PPS) ou flexible (EW-PP-FLEX)

Tuyau souple (EW-PP-FLEX)



Système EW-PP-FLEX

DESSCRIPTIF

Tuyau d'échappement du système à simple paroi, flexible et étanche à la pression, en plastique

MATÉRIAUX

PP = Polypropylène

ÉPAISSEUR

1,0 mm jusqu'à Ø 80 mm,
1,2 mm à partir Ø 100 mm
Optional: 2,0 mm rigides

DIAMETRES

60 - 160 mm

SYSTÈME D'UNION

Connexion mâle - femelle avec joint à lèvres interne en EPDM

ÉTANCHEITÉ

Est inclus dans la livraison

CODE DE COMMANDE

Le code article de votre commande résulte de :

Code article + Ø (Ex : PPFLEX30100).

Veuillez vous référer au code correspondant pour les écarts.

LIVRAISON

Le système contient des articles volumineux qui peuvent entraîner des frais de transport supplémentaires.



SPECIFICITÉS

- Des raccords de chaudière adaptés permettent le raccordement à tous les types de chaudières courants
- L'espace annulaire entre le tuyau intérieur et l'arbre peut être utilisé pour l'alimentation en air
- Insensible à l'humidité
- Peut être utilisé jusqu'à 5000 Pa (jusqu'à Ø 110 mm)

APPLICATIONS

- Chaudières à condensation
- Cogénération
- Thermopompes au gaz

CERTIFICAT CE

0036 CPR 9174 043

CLASSIFICATION CE (EN 14471)

EW-PP-FLEX DN60-110

T120 - H1 - W2 - O00 - LI - E - U0

EW-PP-FLEX > DN110-160

T120 - P1 - W2 - O00 - LI - E - U0



Système EW-PP-FLEX



Coude 87° avec pied support, barre de support et douille vissable

Coude 87° avec pied support et barre de support

Tablette de finition avec cône de finition et larmier

Suspension pour conduits flexibles de fumées sur chapeau de cheminée

Bride araignée, 1 pièce

Bride araignée, 4 pièces

Kit de montage 1 (1x collier fixe en deux parties et 1x manchon de tube flexible)



130-PP1234Ø		130-PP06Ø		PP342Ø		PPFLEX1853Ø		PPFLEX40Ø		PPFLEX41Ø		PPFLEX09Ø	
060	72 CHF	060	37 CHF	060	87 CHF	060	23 CHF	125	25 CHF	060	33 CHF	060	14 CHF
080	76 CHF	080	50 CHF	080	92 CHF	080	27 CHF	160	26 CHF	080	46 CHF	080	16 CHF
100	106 CHF	100	68 CHF	100	103 CHF	100	28 CHF			100	47 CHF	100	18 CHF
110	125 CHF	110	95 CHF	110	106 CHF	110	29 CHF			110	50 CHF	110	21 CHF
		125	137 CHF	125	111 CHF	125	30 CHF					125	31 CHF
		160	162 CHF	160	124 CHF	160	34 CHF					160	36 CHF

Manchon pour connexion flexible

Collier de fixation en 2 parties pour connexion flexible

Élément de nettoyage pour PP-FLEX

Tuyau flexible 10m

Tuyau flexible 12,5m

Tuyau flexible 15m

Tuyau flexible 20m



PPFLEX801Ø		PPFLEX800Ø		PPFLEX30Ø		PPFLEX02Ø/10		PPFLEX02Ø/12,5		PPFLEX02Ø/15		PPFLEX02Ø/20	
060	7 CHF	060	9 CHF	060	82 CHF	060	233 CHF	060	333 CHF	060	344 CHF	060	528 CHF
080	8 CHF	080	10 CHF	080	124 CHF	080	302 CHF	080	361 CHF	080	422 CHF	080	602 CHF
100	9 CHF	100	11 CHF	100	163 CHF	100	402 CHF	100	489 CHF	100	591 CHF	100	801 CHF
110	10 CHF	110	15 CHF	110	165 CHF	110	443 CHF			110	663 CHF	110	866 CHF
125	15 CHF	125	20 CHF	125	255 CHF	125	800 CHF			125	1.199 CHF	125	1.598 CHF
160	16 CHF	160	22 CHF	160	288 CHF	160	1.116 CHF			160	1.675 CHF	160	2.099 CHF

- ^{*1} Lors du raccordement à un tuyau flexible, un raccord PPFLEX07 est requis
- ^{*2} Pour les conduites flexibles : PPFLEX804 requis
- ^{*3} Un kit de montage 1 PPFLEX09 est requis pour chaque angle 130-PP06

Tuyau flexible 25m Tuyau flexible 30m Tuyau flexible 50m Tuyau flexible 75m Aide à la traction pour tuyau flexible Raccord à visser PP-FLEX/PP-FLEX Set pour bouche en plastique



^{*2}

PPFLEX020/25		PPFLEX020/30		PPFLEX020/50		PPFLEX020/75		130-PP7890		PPFLEX070		130-PP8370	
100	1.014 CHF	060	792 CHF	060	1.322 CHF	060	1.600 CHF	060	92 CHF	060	59 CHF	060	54 CHF
110	1.096 CHF	080	913 CHF	080	1.350 CHF			080	48 CHF	080	90 CHF	080	84 CHF
125	1.997 CHF	100	1.217 CHF	100	1.900 CHF					100	105 CHF	100	96 CHF
160	2.538 CHF	110	1.316 CHF							110	106 CHF	110	114 CHF
		125	2.395 CHF							125	181 CHF	125	148 CHF
		160	2.977 CHF							160	212 CHF	160	182 CHF

Kit de montage 2 (embout de bouche et suspension)

Kit de montage 2 (embout de bouche et suspension)

Larmier/colerette pour kit de finition PPFLEX342

Manchon de raccordement puissance adapté jusqu'à 120°C




Rgr. ZUAC

PPFLEX8040		PPFLEX8040		PP720		ZUAC27810	
060	28 CHF	125	120 CHF	060	51 CHF	040-065	152 CHF
080	29 CHF	160	128 CHF	080	52 CHF	050-080	183 CHF
100	32 CHF			100	55 CHF	075-110	199 CHF
110	42 CHF			110	56 CHF	100-133	262 CHF
				125	57 CHF	123-161	244 CHF
				160	59 CHF	160-192	347 CHF
						183-226	402 CHF

PLANIFICATION RENDU FACILE

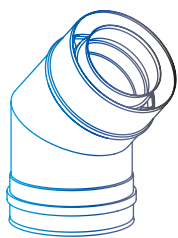
UN CLIC VERS LE DESSIN DU COMPOSANT

NOUVEAU



En cliquant sur l'image du produit dans nos listes de prix constamment mises à jour sur www.jeremias-schweiz.ch/downloads, vous recevrez désormais le dessin du composant correspondant avec toutes les dimensions importantes au format **pdf**.

TESTEZ LA NOUVELLE FONCTIONNALITÉ MAINTENANT!



CONCENTRIQUE SYSTEMES D'ÉCHAPPEMENT



Aperçu

SYSTÈMES D'ÉCHAPPEMENT CONCENTRIQUES

Nos systèmes d'évacuation concentriques en acier inoxydable ou en polypropylène utilisent l'espace annulaire entre les tuyaux extérieurs et intérieurs pour l'air soufflé, permettant ainsi aux cheminées modernes de fonctionner indépendamment de l'air ambiant.

LES SYSTÈMES D'ÉCHAPPEMENT TWIN DE JEREMIAS SONT CARACTÉRISÉS PAR :

- Certification CE
- Installation facile grâce aux éléments ajustés avec précision et aux connexions enfichables
- Acier inoxydable : coutures longitudinales soudées au gaz inerte TIG et passivées pour une protection anticorrosion la plus élevée possible
- Polypropylène (PP) : élément chauffant soudé bout à bout selon DVS 2207 T11
- Étanche aux condensats et aux gaz
- Utilisation de matériaux d'étanchéité de haute qualité pour une longue durée de vie
- Des diamètres, matériaux, finitions et conceptions supplémentaires sont disponibles sur demande

RETOUR DE MARCHANDISE

- Nous reprenons les marchandises intactes et emballées
- Le retour des marchandises n'est possible qu'avec un bon de livraison de retour
- Pour les systèmes TWIN, nous facturons des frais de rachat de 25 %
- Sont exclus du retour :
 - Commandes personnalisées
 - Cuivre
 - Mat
 - TWIN-P à partir de Ø 125 / 190 mm
 - Pénétrations de toit
 - Panneaux de plafond avec des chiffres ° précis

Système	Huile	Gaz	FB	Température	Matériel	Impression	TIG	Pression	Attestation	Classement
TWIN-GAS	✓			≤ 400 °C ≤ 600 °C	intérieur: 1.4404 extérieur: 1.4301	intérieur: 0,5 mm / extérieur: 0,5 mm	✓	N1	0036 CPR 9174 078	T400 - N1 - W - V2 - L50040 - O50 T600 - N1 - W - V2 - L50040 - O50
TWIN-GAS-VISION ligne de connexion	✓			≤ 400 °C ≤ 600 °C	intérieur: 1.4404 extérieur: 1.4301	intérieur: 0,5 mm / extérieur: 0,5 mm	✓	N1	0036 CPR 9174 090	T400 - N1 - W - V2 - L50040 - O100M T600 - N1 - W - V2 - L50040 - O100M
TWIN-PL* < DN 200	✓	✓		≤ 120 °C	intérieur: PP extérieur: e-loverzinkt pulverbeschichtet	intérieur: 2,0 mm / extérieur: 0,5 mm	✓	H1 5000 Pa	0036 CPR 9174 043	T120 - H1 - W2 - O00 - LI - E - UO
TWIN-PL* ≥ DN 200	✓	✓		≤ 120 °C	intérieur: PP extérieur: e-loverzinkt pulverbeschichtet	intérieur: 2,0 mm / extérieur: 0,5 mm	✓	P1 200 Pa	0036 CPR 9174 043	T120 - P1 - W2 - O00 - LI - E - UO
TWIN-P < DN 200	✓	✓		≤ 120 °C	intérieur: PP extérieur: 1.4301	intérieur: 2,0 mm / extérieur: 0,5 mm	✓	H1 5000 Pa	0036 CPR 9174 043	T120 - H1 - W2 - O00 - LE - E - UO
TWIN-P ≥ DN 200	✓	✓		≤ 120 °C	intérieur: PP extérieur: 1.4301	intérieur: 2,0 mm / extérieur: 0,5 mm	✓	P1 200 Pa	0036 CPR 9174 043	T120 - P1 - W2 - O00 - LE - E - UO
TWIN-P (V) DN 60-110	✓	✓		≤ 120 °C	intérieur: PP extérieur: 1.4301	intérieur: 2,0 mm / extérieur: 0,5 mm	✓	H1 5000 Pa	0036 CPR 9174 043	T120 - H1 - W2 - O00 - LE - E - UO
TWIN-P (CU) DN 60-110	✓	✓		≤ 120 °C	intérieur: PP extérieur: 1.4301	intérieur: 2,0 mm / extérieur: 0,5 mm	✓	H1 5000 Pa	0036 CPR 9174 043	T120 - H1 - W2 - O00 - LE - E - UO

* Installation uniquement dans le bâtiment comme tuyau d'échappement.

Tous les prix sont hors TVA.
Sous réserve d'erreurs et de modifications techniques
Nos conditions générales s'appliquent

DESRIPTIF

Tuyau d'échappement à système concentrique en acier inoxydable pour cheminées à gaz décoratives en fonctionnement indépendant de l'air ambiant

MATÉRIAUX

Intérieur: Inox 316L (1.4404)
Extérieur: Inox 304L (1.4301)

FINITION

Haute brillance

ÉPAISSEUR

Intérieur: 0,5 mm
Extérieur: 0,5 mm

DURCHMESSER

100/150 mm et 130/200 mm

SYSTÈME D'UNION

Connexion mâle - femelle avec joint spécial interne collé dans le tube extérieur

BANDE DE SERRAGE / BAGUE D'ÉTANCHÉITÉ

Inclus en standard avec chaque article

CERTIFICATION DU SYSTÈME

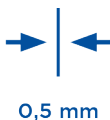
Le système d'échappement Jeremias TWIN-GAS est déjà certifié système par de nombreux fabricants de cheminées à gaz décoratives et de cheminées à gaz avec leurs appareils et n'est autorisé que dans cette combinaison.

Des certifications de système existent actuellement avec :
Glen Dimplex (Faber Kamine), Bellfires (anciennement Interfocus),
Element4, Ortal, STUV, Attika, Rais, Camina Schmid, Max Blank,
Hoxter, Metalfire

CODE DE COMMANDE

Le code article de votre commande résulte de :
Code article + Ø (Ex : TWG14100/150).

Veillez vous référer au code correspondant pour les écarts.



SPECIFICITÉS

- Insensible à l'humidité
- Tube extérieur étanche à la pression grâce au joint à lèvres en silicone collé
- Cela empêche l'échange avec l'air ambiant dans le local installation

APPLICATIONS

- Cheminées à gaz décoratives

CERTIFICAT CE

0036 CPR 9174 078

CLASSIFICATIONS CE (EN 1856-1)

T400 - N1 - W - V2 - L50040 - O50
T600 - N1 - W - V2 - L50040 - O50

LIGNE DE CONNEXION

CERTIFICAT CE

0036 CPR 9174 090

CLASSIFICATIONS CE (EN 1856-2)

T400 - N1 - W - V2 - L50040 - O100M
T600 - N1 - W - V2 - L50040 - O100M

Vous trouverez d'autres classifications pour les variantes d'installation spéciales dans notre brochure TWIN-GAS actuelle

Console et renfort
Type I 350mm

Console et renfort
Type II 500mm

Console et renfort
Type III 750mm

Console et renfort
Type IV 1030mm

Pièce de départ avec
purge verticale et 2
mamelons 1/2"

Pièce de départ pour
support intermédiaire

Tampon purge avec
manchon 1/2" et vis
M10



Rgr. DW



Rgr. DW



Rgr. DW



Rgr. DW



DW391	DW392	DW393	DW407	TWG05Ø	TWG07Ø	TWG2024Ø
117 CHF	132 CHF	161 CHF	264 CHF	100/150 112 CHF 130/200 148 CHF	100/150 156 CHF 130/200 245 CHF	100/150 174 CHF 130/200 195 CHF

Tampin purge sans
conduit

Élément 1000mm

Élément 500mm

Élément 250mm

Élément 1000mm
avec bride et 4
oreilles de levage

Élément de nettoya-
ge (jusqu'à 600°C/
NI)

Collier mural 50mm



Rgr. DW

TWG43Ø	TWG13Ø	TWG14Ø	TWG15Ø	TWG1801Ø	TWG10Ø	ZUWA704Ø
100/150 89 CHF 130/200 107 CHF	100/150 133 CHF 130/200 173 CHF	100/150 95 CHF 130/200 151 CHF	100/150 64 CHF 130/200 117 CHF	100/150 149 CHF 130/200 193 CHF	100/150 133 CHF 130/200 214 CHF	150 44 CHF 200 52 CHF

Rallonge pour collier
mural l=130mm

Rallonge pour collier
mural l=200mm

Rallonge pour collier
mural l=250mm

Rallonge pour collier
mural l=400mm

Collier mural 50mm

Collier mural ajusta-
ble 50-150mm, à un
seul contreventement

Collier mural ajusta-
ble 50-250mm, à un
seul contreventement



Rgr. DW



Rgr. DW



Rgr. DW



Rgr. DW



ZUWA891-130	ZUWA891-200	ZUWA891-250	ZUWA706	TW21Ø	TW22Ø	TW23Ø
37 CHF	44 CHF	55 CHF	95 CHF	150 60 CHF 200 66 CHF	150 102 CHF 200 106 CHF	150 117 CHF 200 121 CHF

Collier mural ajustable 250-360mm, à un seul contreventement

Collier mural ajustable, écart. au mur à partir de 250mm, à un seul contreventement

Rallonge rectangulaire 30x30mm l=1000mm pour TW20

Rallonge rectangulaire 30x30mm l=500mm pour TW20

Réduction concentrique

Tablette de finition avec raccord FLEX/TWIN-GAS

Tablette de finition avec raccord EW-FU/TWIN-GAS



TW240		TW200		DW86		DW85		TWGR0-0		TWG1276D0		TWG17320	
150	159 CHF	150	111 CHF	78 CHF		57 CHF		A 130/200	112 CHF	100/150	287 CHF	100/150	320 CHF
200	165 CHF	200	120 CHF					B 100/150		130/200	379 CHF	130/200	416 CHF

Raccord à visser EW-FU/EW-FLEX

Raccord TWIN-GAS/ Coude 15° gaine

Coude 30°


Coude 45°

Coude 90°

Coude 90° avec pied support



Rgr. FLEX



FD080		ZUWA16180		TWG160		TWG170		TWG180		TWG600		TWG17860	
100	57 CHF	150	40 CHF	100/150	112 CHF	100/150	112 CHF	100/150	112 CHF	100/150	163 CHF	100/150	210 CHF
130	63 CHF	200	57 CHF	130/200	178 CHF	130/200	178 CHF	130/200	178 CHF	130/200	205 CHF	130/200	259 CHF

Coude 90° avec pied support

Rail de support l=350mm

Rail de support l=500mm

Rail de support l=700mm


Coude 90° avec trappe de nettoyage (jusqu'à 400°C/N1)

Coude 90° avec trappe de nettoyage et prise de mesure (600°C/N1)

Coude 90° avec trappe de nettoyage et 2 prises de mesure



Rgr. EW



Rgr. EW



Rgr. EW



Rgr. EW



FU0617850		FU422		FU422B		FU422C		TWG190		TWG16770		TWG19-20	
100	125 CHF	112 CHF		126 CHF		152 CHF		100/150	214 CHF	100/150	247 CHF	100/150	305 CHF
130	133 CHF							130/200	256 CHF	130/200	290 CHF	130/200	336 CHF

- *1 Utilisation en coordination avec le ramoneur de quartier agrégé
- *2 Veuillez préciser le type de foyer au gaz décoratif pour sélectionner le raccordement approprié.

Coude 90° excentrique (pour raccordement avec TWG1619)



TWG1676Ø	
100/150	125 CHF
130/200	187 CHF

Té 90°



TWG317Ø	
100/150	167 CHF
130/200	214 CHF

Terminal horizontal (tuyau intérieur excentré)




TWG1619Ø	
100/150	153 CHF
130/200	211 CHF

Terminal vertical



TWG272Ø	
100/150	236 CHF
130/200	290 CHF


Solin toit plat conique avec larmier



TW52Ø	
150	137 CHF
200	148 CHF


TWIN-GAS

Solin inox 5-15° avec rebord plomb et larmier




TW53Ø	
150	253 CHF
200	266 CHF

Solin inox 16°-25° avec rebord plomb et larmier




TW59Ø	
150	253 CHF
200	266 CHF

Solin inox 26°-35° avec rebord plomb et larmier



TW38Ø	
150	253 CHF
200	266 CHF

Solin inox 36°-45° avec rebord plomb et larmier




TW54Ø	
150	253 CHF
200	291 CHF

Plaque de finition 0°



ZUDA074Ø	
150	74 CHF
200	95 CHF

Plaque de finition 0-30° en 2 parties



ZUDA99VØ	
150	61 CHF
200	69 CHF

Plaque de finition 31-45° en 2 parties



ZUDA98VØ	
150	73 CHF
200	82 CHF

Plaque de finition 0-30° en 2 parties pour ventilation arrière



ZUDA99VHLØ	
150	101 CHF
200	106 CHF

Plaque de finition 31-45° en 2 parties pour ventilation arrière



ZUDA98VHLØ	
150	112 CHF
200	119 CHF

Élément réglable pour la ligne de connexion 330-420mm



TWG50Ø	
100/150	182 CHF
130/200	184 CHF

Élément avec prise test (jusqu'à 600°C/NI)



TWG51Ø	
100/150	98 CHF
130/200	153 CHF

Raccord pour Faber et Bellfires



TWG1634Ø	
100/150	76 CHF
130/200	122 CHF

Raccord pour Attika et Element4



TWG2003Ø	
100/150	76 CHF
130/200	122 CHF

Raccord pour Kalfire



TWG2027Ø	
130/200	120 CHF

Support de toit (version légère) Larmier/collerette

Bride de sécurité (pièce de rechange)

Joint silicone extérieur



Rgr.
EW



Rgr.
EW

TW55LØ		KL72Ø		TW45Ø		ALBI26Ø	
150	102 CHF	150	44 CHF	150	19 CHF	150	25 CHF
200	105 CHF	200	52 CHF	200	25 CHF	200	29 CHF

Kit de base TWIN-GAS conduit mur, plafond, toit l=1000mm

1x conduit de mur, de plafond et de toit, 1x panneaux coupe-feu, 1x colle coupe-feu 1 kg, 1x isolant d'une épaisseur de 37 mm et l = 500 mm, 1x laine minérale, contenu 300g



Kit de base TWIN-GAS conduit mur, plafond, toit l=500mm

1x conduit de mur, de plafond et de toit, 1x panneaux coupe-feu, 1x colle coupe-feu 1 kg, 1x isolant d'une épaisseur de 37 mm et l = 500 mm, 1x laine minérale, contenu 300g



TWG-WDF-SET1-Ø		TWG-WDF-SET2-Ø	
150	1.858 CHF	150	986 CHF
200	2.256 CHF	200	1.209 CHF



Linge de raccordement TWIN-GAS-VISION

LIGNE DE RACCORDEMENT TWIN-GAS-VISION

Le système de conception TWIN-GAS-VISION est la solution idéale pour une ligne de raccordement visible entre le foyer à gaz et le système d'évacuation vertical. Les éléments tubulaires Senotherm 708.123 peints en noir avec extrémités de fiche rétractées ne nécessitent pas de sangles de serrage pour une connexion stable et, avec leur colonne tubulaire lisse, assurent l'élégance dans l'espace de vie.



TWIN-GAS

Élément 1000mm

Élément 500mm
avec trappe de nettoyage

Élément 250mm

Élément de nettoyage

Coude 90°

Élément de nettoyage rond avec 2 prises 90° de test



11-390-TWGV13Ø

11-390-TWGV14Ø

11-390-TWGV15Ø

11-390-TWGV10Ø

11-390-TWGV60Ø

11-390-TWGV10-2Ø

11-390-TWGV19Ø

100/150 135 CHF

100/150 83 CHF

100/150 74 CHF

100/150 124 CHF

100/150 163 CHF

100/150 160 CHF

100/150 244 CHF

Coude 90° avec trappe de nettoyage et 2 prises de mesure

Élément réglable 600-900mm

Élément avec prise test (jusqu'à 600°C/NI)

Raccord

Raccord TWIN-GAS-VISION/TWIN-GAS

Larmier/collette



*1



11-390-TWGV19-2Ø

11-390-TWGV197Ø

11-390-TWGV51Ø

11-390-TWGV1634Ø

11-390-TWGV930Ø

11-ZUWA1319Ø

100/150 279 CHF

100/150 122 CHF

100/150 82 CHF

100/150 109 CHF

100/150 64 CHF

150 37 CHF

*1 Veuillez préciser le type de foyer au gaz décoratif pour sélectionner le raccordement approprié.

DESRIPTIF

Tuyau d'évacuation concentrique et étanche à la pression dans le bâtiment avec un tuyau intérieur en plastique et un tuyau extérieur elo-galvanisé pour les foyers fonctionnant indépendamment de l'air ambiant ou lorsque le foyer est utilisé comme centre de chauffage de toit

MATÉRIAUX

Intérieur: PP (Polypropylène)

Extérieur: elover galvanisé, revêtement en poudre

FINITION

Blanc, revêtement par poudre (RAL9016)

(La peinture de remplacement pour les réparations doit être commandée expressément. Code : PAINT CAN, 17,00 CHF net par pot de 400 ml)

ÉPAISSEUR

Intérieur: 2,0 mm

Extérieur: 0,5 - 0,6 mm

DURCHMESSER

60/100 mm, 80/125 mm, 100/150 mm
et 110/160 mm

SYSTÈME D'UNION

Connexion mâle - femelle avec joint spécial interne dans l'échappement et le tuyau extérieur

BANDE DE SERRAGE / BAGUE D'ÉTANCHÉITÉ


Bague d'étanchéité prémontée dans le tube intérieur et extérieur
Pas de bande de tension

CODE DE COMMANDE

Le code article de votre commande résulte de :

Code article + Ø (Ex : TWPL10060/100 ou TW26150).

Veillez vous référer au code correspondant pour les écarts.



SPECIFICITÉS

- Raccordement d'installations de chaudière en fonctionnement indépendant de l'air à des systèmes d'évacuation concentriques ou à simple paroi
- Combinaison possible avec TWIN-P, EW-PPS, EW-PP-FLEX
- Le foyer peut être utilisé comme centre de chauffage de toit

APPLICATIONS

- Tuyau d'échappement pour un fonctionnement indépendant de l'air
- Chaudières à condensation
- Cogénération
- Thermopompes au gaz
- Piles à combustible
- Utilisation à l'intérieur du bâtiment

CERTIFICAT CE

0036 CPR 9174 043

CLASSIFICATION CE (EN 14471)

TWIN-PL < DN 200

T120 - H1 - W2 - O00 - LI - E - U0

TWIN-PL ≥ DN 200

T120 - P1 - W2 - O00 - LI - E - U0

• ^{*1} Le prix réellement facturé peut varier car il peut y avoir des différences en fonction de la composition individuelle des réductions TWIN et PP.

Kit TWPL, l=1000mm

1x élément 1000mm, 1x Té 87° avec nettoyage et intég. raccord chaudière, 1x larmier plate avec joint



Kit TWPL, l=500mm

1x élément 500mm, 1x Té 87° avec nettoyage et intég. raccord chaudière, 1x larmier plate avec joint



TWPL-SETØ		TWPL-SET2Ø	
060/100	209 CHF	060/100	186 CHF
080/125	214 CHF	080/125	191 CHF
100/150	263 CHF	100/150	231 CHF
110/160	293 CHF	110/160	260 CHF

Kit PP/TWPL composé de:

1x Té 87° avec nettoyage et intég. pièce de raccordement chaudière, 1x Élément 500mm, 1x larmier avec joint, 1x coude 87° avec pied de support, 4x collier de montage, 1x couvercle de tête



Kit PP/TWPL composé de:

1x Té 87° avec nettoyage et intég. pièce de raccordement chaudière, 1x Élément 500mm, 1x larmier avec joint, 1x coude 87° avec support et douille vissable pour entrée de gaine, 4x collier de montage, 1x couvercle de tête

^{*1}



^{*1}

Élément 1955mm (2008mm)



TWPL-SET3Ø		TWPL-SET4Ø		TWPL339Ø
060/100	354 CHF	060/100	389 CHF	080/125 126 CHF
080/125	393 CHF	080/125	419 CHF	
100/150	466 CHF	100/150	504 CHF	
110/160	565 CHF	110/160	595 CHF	

Élément 1000mm

Élément 500mm

Élément 250mm

Compensateur télescopique pour s'adapter aux expansions linéaires, requis pour les décalages

Élément de nettoyage avec fermeture tournante à l'intérieur et fermeture à pression à l'extérieur (jusqu'à 120°C/H1)

Pièce de départ pour support intermédiaire

Coude 15°



TWPL13Ø	TWPL14Ø	TWPL15Ø	TWPL1102Ø	TWPL10Ø	TWPL07Ø	TWPL16Ø
060/100 69 CHF	060/100 46 CHF	060/100 36 CHF	060/100 178 CHF	060/100 103 CHF	060/100 82 CHF	060/100 58 CHF
080/125 71 CHF	080/125 48 CHF	080/125 37 CHF	080/125 216 CHF	080/125 105 CHF	080/125 83 CHF	080/125 61 CHF
100/150 90 CHF	100/150 58 CHF	100/150 41 CHF	100/150 263 CHF	100/150 136 CHF	100/150 96 CHF	100/150 78 CHF
110/160 97 CHF	110/160 64 CHF	110/160 46 CHF	110/160 271 CHF	110/160 155 CHF	110/160 111 CHF	110/160 82 CHF

Coude 30°

Coude 45°

Coude 87°

Coude 87° avec trappe de nettoyage

T 87° avec trappe de nettoyage

T 87° avec trappe de nettoyage et raccord chaudière

T 87° avec trappe d'inspection et raccord chaudière réduit Ø 110/150mm, pour chaudières Viessmann



TWPL17Ø		TWPL18Ø		TWPL64Ø		TWPL67Ø		TWPL11Ø		TWPL308Ø		TWPL308VØ-Ø	
060/100	50 CHF	060/100	50 CHF	060/100	69 CHF	060/100	106 CHF	060/100	97 CHF	060/100	103 CHF	A 110/160	155 CHF
080/125	51 CHF	080/125	51 CHF	080/125	71 CHF	080/125	109 CHF	080/125	101 CHF	080/125	105 CHF	B 110/150	
100/150	68 CHF	100/150	68 CHF	100/150	76 CHF	100/150	120 CHF	100/150	113 CHF	100/150	133 CHF		
110/160	79 CHF	110/160	79 CHF	110/160	83 CHF	110/160	127 CHF	110/160	134 CHF	110/160	155 CHF		

T 87° avec trappe de nettoyage et raccord chaudière réduit/ralongé

Augmentation concentrique

Réduction concentrique



TWPL308Ø-Ø				TWPLEØ-Ø				TWPLRØ-Ø					
A 080/125	105 CHF	A 100/150	133 CHF	A 110/160	155 CHF	A 060/100	64 CHF	A 080/125	79 CHF	A 080/125	64 CHF	A 110/160	89 CHF
B 060/100		B 080/125		B 100/150		B 080/125		B 110/160		B 060/100		B 060/100	
A 080/125	133 CHF	A 110/160	155 CHF			A 070/100	67 CHF	A 100/150	75 CHF	A 100/150	79 CHF	A 110/160	79 CHF
B 100/150		B 060/100		B 080/125	B 080/125	B 110/160		B 060/100		B 080/125			
A 100/150	133 CHF	A 110/160	155 CHF			A 080/125	72 CHF			A 100/150	72 CHF	A 110/160	75 CHF
B 060/100		B 080/125		B 100/150	B 080/125	B 080/125		B 060/100	B 100/150				

Solin 0-48° tuile, Wakaflex

Solin 0-48° noir, Wakaflex





Solin 25-45° tuile

Solin 25-45° noir

Embase d'étanchéité 7°-35° avec base en plâtre pour tuyaux d'échappement jusqu'à T200 et collier adhésif








Embase d'étanchéité 7°-35° avec base en plâtre pour tuyaux d'échappement jusqu'à T200 et collier adhésif







Terminal vertical, inox



TWPL353Ø		TWPL354Ø		TWPL355Ø		TWPL356Ø		ZUTE2197Ø		ZUTE2196Ø		TWPL1941Ø	
100	178 CHF	100	178 CHF	150	230 CHF	150	230 CHF	100-110	36 CHF	100-110	29 CHF	060/100	133 CHF
125	178 CHF	125	178 CHF					125-135	43 CHF	125-135	41 CHF	080/125	138 CHF
160	224 CHF	160	224 CHF					150-165	52 CHF			100/150	171 CHF
												110/160	186 CHF

- *1 Le terminal peut être étendu avec des composants TWPL13/14/15 selon les instructions de montage, délai de livraison d'environ 2 semaines pour les surfaces RAL
- *2 Veuillez préciser votre type de chaudière pour sélectionner le raccordement approprié

Terminal vertical noir	Terminal vertical, tuile	Terminal vertical, blanc	Terminal concentrique avec bride de maintien l=650mm noir	Terminal concentrique avec bride de maintien l=650mm tuile	Terminal concentrique avec bride de maintien l=110mm noir	Terminal concentrique avec bride de maintien l=1100mm tuile
						
TWPL1944Ø	TWPL1943Ø	TWPL1942Ø	TWPL1868Ø	TWPL1869Ø	TWPL1870Ø	TWPL1871Ø
060/100 149 CHF	060/100 149 CHF	060/100 149 CHF	060/100 144 CHF	060/100 144 CHF	080/125 217 CHF	080/125 217 CHF
080/125 156 CHF	080/125 156 CHF	080/125 156 CHF	080/125 164 CHF	080/125 164 CHF		
100/150 190 CHF	100/150 190 CHF	100/150 190 CHF				
110/160 209 CHF	110/160 209 CHF	110/160 209 CHF				

Rallonge pour terminal (recoupable) l=955mm, noir	Rallonge pour terminal (recoupable) l=955mm, rouge brique	Plaque de finition fermé	Plaque de finition en l	Larmier/colerette avec joint	Larmier/colerette	Raccord chaudière sans prise test
						
TWPL1939Ø	TWPL1938Ø	TWL2179Ø	TWPL2449Ø	TWIN31AØ	TWL31Ø	TWPL182Ø
060/100 102 CHF	060/100 102 CHF	100 35 CHF	100 29 CHF	060/100 37 CHF	100 37 CHF	060/100 53 CHF
080/125 115 CHF	080/125 115 CHF	125 36 CHF	125 30 CHF	080/125 38 CHF	125 38 CHF	080/125 55 CHF
		150 37 CHF		100/150 40 CHF	150 40 CHF	100/150 61 CHF
		160 38 CHF		110/160 41 CHF	160 41 CHF	110/160 65 CHF

Raccord chaudière sans prise test, Ø 110/150 à 110/160mm, Adaptateur pour chaudières Viessmann	Élément réglable pour la ligne de connexion 320-480mm	Élément avec prise test	Raccord TWIN-PL/ TWIN-P	Élément avec purge et siphon pour montage horizontal	Raccord à vis 87° avec filetage intérieur 3/4" pour siphon 130-PP46 (nécessaire pour l'installation verticale du siphon de condensats TWPL504A)	Limiteur de température de sécurité 110°C
						
TWPL182VØ-Ø	TWPL50Ø	TWPL51Ø	TWPL930Ø	TWPL1504AØ	130-PP1510	PP423
A 110/160	060/100 106 CHF	060/100 50 CHF	060/100 41 CHF	060/100 125 CHF	22 CHF	508 CHF
B 110/150 76 CHF	080/125 109 CHF	080/125 51 CHF	080/125 42 CHF	080/125 127 CHF		
	100/150 120 CHF	100/150 64 CHF	100/150 46 CHF	100/150 166 CHF		
		110/160 79 CHF	110/160 50 CHF	110/160 178 CHF		



Système TWIN-PL



Lubrifiant 75 ml „sans Joint pour tube chlorure“ intérieur

Joint silicone extérieur 200°C

Joint silicone extérieur 200°C



Rgr. PP



Rgr. PP



Rgr. EW



750GLEIOVT	130-PP26Ø	ALBI26Ø	TW26Ø
14 CHF	060 9 CHF	100 21 CHF	125 28 CHF
	080 14 CHF	150 25 CHF	
	100 15 CHF	160 26 CHF	
	110 16 CHF		



Système TWIN-PL AFFECTATION MULTIPLE / CASCADE



Les cascades se produisent lorsque plusieurs foyers sont reliés entre eux dans une chaufferie et que les gaz d'échappement de tous les raccordements sont évacués vers l'extérieur à l'aide d'un système d'évacuation.

En règle générale, les cascades fonctionnent les unes après les autres ou sont coordonnées les unes avec les autres. La combinaison de plusieurs modules permet de meilleures performances car chaque chaudière connectée effectue des tâches distinctes. Cela signifie que si un appareil tombe en panne, un autre peut absorber l'énergie et le fonctionnement du chauffage ne doit pas être arrêté. Les contrôles en cascade sont souvent installés dans les immeubles d'habitation ou les grandes propriétés commerciales car ils se caractérisent par leur chauffage efficace.

Jeremias propose également la solution adaptée pour de nombreuses variantes de construction pour les configurations en cascade de chaudières avec les systèmes de fumées concentriques TWIN-PL et TWIN-P ainsi que les systèmes en plastique à simple paroi EW-PPS et EW-PP-FLEX.



Système TWIN-PL

Té 87° Cascade

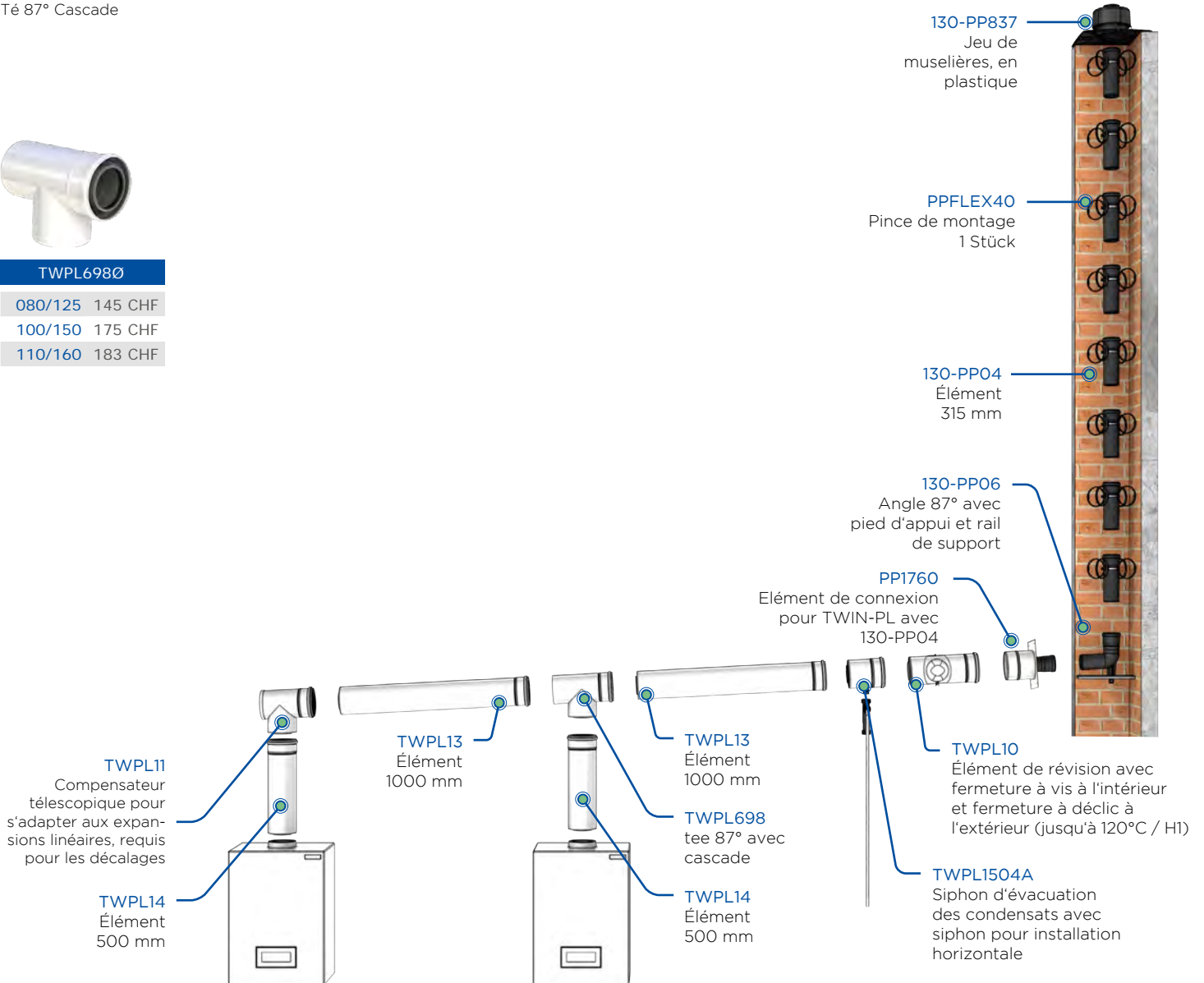


TWPL6980

080/125 145 CHF

100/150 175 CHF

110/160 183 CHF



DESRIPTIF

Tuyau d'évacuation concentrique et étanche à la pression avec tube intérieur en plastique et tube extérieur en acier inoxydable pour cheminées fonctionnant indépendamment de l'air ambiant.

MATÉRIAUX

Intérieur: PP (Polypropylène)
Extérieur: à partir de Ø 060/100 mm : 1.4509 (441)
à partir de Ø 125/190 mm : 1.4301 (304)

FINITION

Haute brillance
À la demande:
- peint par poudrage + 55% (version TW-P)
- mat + 25%, brossé + 25%, éléments de longueur en cuivre + 110%,
raccords en cuivre + 95% (version TW-PV)

Dans la version TW-PV, chaque joint doit être fixé avec une bande de serrage (TWPV45Ø - à commander séparément) du système d'union de joint devant la dernière équerre!

La peinture de remplacement pour les réparations doit être expressément commandée.

Code : CANON DE PEINTURE, 17,00 CHF net le pot de 400 ml

ÉPAISSEUR

Intérieur: 2,0 mm
Extérieur: 0,5 mm

DIAMÈTRE

60/100 mm, 80/125 mm, 100/150 mm et 110/160 mm
Diamètres étendus à partir de 125/190 mm, 160/230 mm, 200/265 mm et 250/315 mm

SYSTÈME D'UNION

Connexion mâle - femelle avec joint interne spécial dans le tuyau d'échappement, pas de bourrelet dans le tuyau extérieur.

Version TW-PV, connecteur rentrant

BANDE DE SERRAGE / BAGUE D'ÉTANCHÉITÉ

La bague d'étanchéité pour la chambre à air est incluse dans la livraison standard. Lors d'une installation en ligne de système d'union dans la chaufferie, un joint extérieur avec bande de serrage TW1490 doit être utilisé sur chaque système d'union enfichable ! Diamètre étendu avec bande de serrage.

CODE DE COMMANDE

Le code article de votre commande résulte de : Code article + Ø (ex : TWP10060/100 ou TW26150).

Veuillez vous référer au code correspondant pour les écarts.



SPECIFICITÉS

- Raccordement d'installations de chaudière en fonctionnement indépendant de l'air à des systèmes d'évacuation concentriques ou à simple paroi
- Combinaison possible avec TWIN-PL, EW-PPS et EW-PP FLEX
- Le foyer peut être utilisé comme centre de chauffage de toit
- Montage dans la colonne montante sans sangles de serrage (sangles de serrage TWP45 disponibles en option sur demande)

APPLICATIONS

- Tuyau d'échappement pour un fonctionnement indépendant de l'air
- Chaudières à condensation
- Cogénération
- Thermopompes au gaz
- Piles à combustible
- Utilisation à l'intérieur du bâtiment

CERTIFICAT CE

0036 CPR 9174 043

CLASSIFICATION CE (EN 14471)

TWIN-P < DN 200

T120 - H1 - W2 - O00 - LE - E - UO

TWIN-P ≥ DN 200

T120 - P1 - W2 - O00 - LE - E - UO

TWIN-P (V) DN60-110

T120 - H1 - W2 - O00 - LE - E - UO

TWIN-P (CU) DN60-110

T120 - H1 - W2 - O00 - LE - E - UO



Console et renfort
Type I 350mm

Console et renfort
Type II 500mm








Console et renfort
Type III 750mm

Console et renfort
Type IV 1030mm

Pièce de départ pour
support intermédiaire

Pièce de départ pour
support intermédiaire
avec amenée d'air

Élément 1000mm

						
DW391	DW392	DW393	DW407	TWP070	TWP8570	TWP130
117 CHF	132 CHF	161 CHF	264 CHF	060/100 82 CHF 080/125 83 CHF 100/150 96 CHF 110/160 111 CHF	060/100 115 CHF 080/125 121 CHF 100/150 138 CHF 110/160 152 CHF	060/100 69 CHF 080/125 71 CHF 100/150 90 CHF 110/160 97 CHF

Élément 500mm

Élément 250mm

Compensateur
télescopique pour
s'adapter aux expan-
sions linéaires, requis
pour les décalages

Élément
d'alimentation en air

Collier mural 50mm

Rallonge pour collier
mural l=130mm

Rallonge pour collier
mural l=200mm

						
TWP140	TWP150	TWP11020	TWP1810	ZUWA7040	ZUWA891-130	ZUWA891-200
060/100 46 CHF 080/125 48 CHF 100/150 58 CHF 110/160 64 CHF	060/100 36 CHF 080/125 37 CHF 100/150 41 CHF 110/160 46 CHF	060/100 171 CHF 080/125 206 CHF 100/150 252 CHF 110/160 271 CHF	060/100 74 CHF 080/125 75 CHF 100/150 84 CHF 110/160 97 CHF	100 40 CHF 125 42 CHF 150 44 CHF 160 49 CHF	37 CHF	44 CHF

Rallonge pour collier
mural l=250mm

Rallonge pour collier
mural l=400mm


Collier mural 50mm

Collier mural ajusta-
ble 50-150mm, à un
seul contreventement

Collier mural ajusta-
ble 150-250mm, à un
seul contreventement

Collier mural ajusta-
ble 250-360mm, à un
seul contreventement

Collier mural ajusta-
ble, écart. au mur à
partir de 250mm, à
un seul contrevente-
ment

						
ZUWA891-250	ZUWA706	TW210	TW220	TW230	TW240	TW200
55 CHF	95 CHF	100 58 CHF 125 59 CHF 150 60 CHF 160 63 CHF	100 99 CHF 125 101 CHF 150 102 CHF 160 103 CHF	100 114 CHF 125 115 CHF 150 117 CHF 160 118 CHF	100 156 CHF 125 157 CHF 150 159 CHF 160 160 CHF	100 109 CHF 125 110 CHF 150 111 CHF 160 111 CHF

• *1 Veuillez préciser votre type de chaudière pour sélectionner le raccordement approprié

Rallonge rectangulaire 30x30mm l=500mm pour TW20

Rallonge rectangulaire 30x30mm l=1000mm pour TW20

Coude 15°

Coude 30°

Coude 45°

Coude 87°

Coude 87° avec trappe de nettoyage



DW85	DW86	TWP160	TWP170	TWP180	TWP640	TWP670
57 CHF	78 CHF	060/100 55 CHF 080/125 56 CHF 100/150 75 CHF 110/160 92 CHF	060/100 52 CHF 080/125 53 CHF 100/150 71 CHF 110/160 83 CHF	060/100 52 CHF 080/125 53 CHF 100/150 71 CHF 110/160 83 CHF	060/100 74 CHF 080/125 75 CHF 100/150 83 CHF 110/160 90 CHF	060/100 117 CHF 080/125 119 CHF 100/150 136 CHF 110/160 147 CHF


Élément de nettoyage

Élément de nettoyage avec prise d'air

T 87° avec trappe de nettoyage et raccord chaudière

T 87° avec trappe de nettoyage et raccord chaudière

T 87° avec trappe d'inspection et raccord chaudière réduit Ø 110/150mm, pour chaudières Viessmann



TWP100	TWP10B0	TWP3080	TWP3080-0	TWP308V0-0
060/100 106 CHF 080/125 109 CHF 100/150 147 CHF 110/160 158 CHF	060/100 152 CHF 080/125 157 CHF 100/150 213 CHF 110/160 221 CHF	060/100 106 CHF 080/125 109 CHF 100/150 147 CHF 110/160 158 CHF	A 080/125 109 CHF B 060/100 A 100/150 147 CHF B 060/100 A 100/150 147 CHF B 080/125 A 110/160 158 CHF B 060/100	A 110/160 158 CHF B 110/150


Augmentation concentrique

Réduction concentrique

Cône de finition

Solin (EPDM) avec vis et kit d'étanchéité

Solin 0-48° tuile, Wakaflex



TWPE0-0	TWPR0-0	TWP320	TWP360	TWPL3530
A 060/100 B 080/125 64 CHF A 070/100 B 080/125 82 CHF A 080/125 B 100/150 83 CHF A 080/125 B 110/160 97 CHF	A 100/150 B 110/160 98 CHF A 080/125 B 060/100 64 CHF A 100/150 B 060/100 82 CHF A 100/150 B 080/125 83 CHF A 110/160 B 060/100 96 CHF	A 110/160 B 080/125 97 CHF A 110/160 B 100/150 98 CHF A 060/100 51 CHF B 080/125 52 CHF A 100/150 59 CHF B 110/160 65 CHF	196 CHF	100 178 CHF 125 178 CHF 160 224 CHF

Solin 0-48° noir,
Wakaflex

Solin 25-45° tuile




Solin 25-45° noir

Terminal vertical,
inox

Terminal vertical, noir
tuile

Terminal vertical,
tuile

Terminal vertical,
blanc



*1



*1



*1



*1

TWPL354Ø		TWPL355Ø		TWPL356Ø		TWP1941Ø		TWP1944Ø		TWP1943Ø		TWP1942Ø	
100	178 CHF	150	230 CHF	150	230 CHF	060/100	133 CHF	060/100	149 CHF	060/100	149 CHF	060/100	159 CHF
125	178 CHF					080/125	138 CHF	080/125	156 CHF	080/125	156 CHF	080/125	160 CHF
160	224 CHF					100/150	171 CHF	100/150	190 CHF	100/150	190 CHF	100/150	198 CHF
						110/160	186 CHF	110/160	209 CHF	110/160	209 CHF	110/160	199 CHF

Solin inox 5-15° avec
rebord plomb et
larmier

Solin inox 16°-25°
avec rebord plomb et
larmier






Solin inox 26°-35°
avec rebord plomb et
larmier

Solin inox 36°-45°
avec rebord plomb et
larmier

Pièce de départ
400x400mm pour
rehaussement de
cheminee (sans
raccord square)

Solin toit plat co-
nique avec larmier

Plaque de finition 0°
en 1 partie



TW53Ø		TW59Ø		TW38Ø		TW54Ø		TWP847Ø		TW52Ø		ZUDA070Ø	
100	207 CHF	100	207 CHF	100	235 CHF	100	236 CHF	060/100	110 CHF	100	132 CHF	100	59 CHF
125	209 CHF	125	209 CHF	125	235 CHF	125	235 CHF	080/125	111 CHF	125	133 CHF	125	60 CHF
150	253 CHF	150	253 CHF	150	253 CHF	150	253 CHF	100/150	113 CHF	150	137 CHF	150	69 CHF
160	255 CHF	160	255 CHF	160	256 CHF	160	259 CHF	110/160	114 CHF	160	140 CHF	160	69 CHF

Plaque de finition 0°
en 2 parties

Plaque de finition 31-
45° en 2 parties



Plaque de finition
0-30° en 2 parties

Embase d'étanchéité
7°-35° avec base en
plâtre pour tuyaux
d'échappement
jusqu'à T200 et col-
lier adhésif

Embase d'étanchéité
7°-35° avec base en
plâtre pour tuyaux
d'échappement
jusqu'à T200 et col-
lier adhésif

Élément avec prise
test

Raccord chaudière
sans prise test



ZUDA074Ø		ZUDA98VØ		ZUDA99VØ		ZUTE2197Ø		ZUTE2196Ø		TWP51Ø		TWP182Ø	
100	67 CHF	100	67 CHF	100	55 CHF	100-110	36 CHF	100-110	29 CHF	060/100	52 CHF	060/100	53 CHF
125	69 CHF	125	69 CHF	125	56 CHF	125-135	43 CHF	125-135	41 CHF	080/125	53 CHF	080/125	55 CHF
150	74 CHF	150	73 CHF	150	61 CHF	150-165	52 CHF			100/150	71 CHF	100/150	72 CHF
160	75 CHF	160	74 CHF	160	63 CHF					110/160	83 CHF	110/160	84 CHF

- *1 Le terminal peut être complété par des composants TWP13/14/15 selon les instructions de montage, délai de livraison d'environ 2 semaines pour les surfaces RAL
- *2 Veuillez préciser votre type de chaudière pour sélectionner le raccordement approprié

Raccord chaudière sans prise test, Ø 110/150 à 110/160mm, Adaptateur pour chaudières Viessmann

Élément avec purge et siphon pour montage horizontal

Raccord à vis 87° avec filetage intérieur 3/4" pour siphon 130-PP46 (nécessaire pour l'installation verticale du siphon de condensats TWP1504A)

Larmier/colletette

Bride de sécurité pour installation extérieure pour stabilisation (en option)

Bride de sécurité avec joint (utilisation en intérieur)

Joint pour tube intérieur



Rgr. PP



Rgr. EW



Rgr. PP

TWP182VØ-Ø		TWP1504AØ		130-PP1510		KL72Ø		TWP45Ø		TW1490Ø		130-PP26Ø	
A 110/160	92 CHF	060/100	135 CHF	22 CHF		100	37 CHF	100	11 CHF	100	53 CHF	060	9 CHF
B 110/150		080/125	143 CHF		125	42 CHF	125	12 CHF	125	57 CHF	080	14 CHF	
		100/150	174 CHF		150	44 CHF	150	14 CHF	150	65 CHF	100	15 CHF	
		110/160	194 CHF		160	45 CHF	160	15 CHF	160	66 CHF	110	16 CHF	

Lubrifiant 75 ml „sans chlorure“

Bride d'haubanage à 2 points

Tube de tension 2,0m, Ø17,1x1,5mm/Ø20x1mm (application dans les zones de charge de vent 1+2, jusqu'à Ø200mm)

Tube de tension 3,0m, Ø17,1x1,5mm/Ø20x1mm (application dans les zones de charge de vent 1+2, jusqu'à Ø200mm)

Tube de tension 4,0m, Ø17,1x1,5mm/Ø20x1mm (application dans les zones de charge de vent 1+2, jusqu'à Ø200mm)



Rgr. PP



NEW



750GLEIOVT		TW1057Ø		ZUDA904-2000		ZUDA904-3000		ZUDA904-4000	
14 CHF		100	34 CHF	191 CHF		219 CHF		302 CHF	
		125	35 CHF						
		150	37 CHF						
		160	38 CHF						

Système TWIN-P DIAMÈTRE ÉTENDU



Pièce de départ pour support intermédiaire

Pièce de départ pour support intermédiaire avec amenée d'air

Élément 1000mm

Élément 500mm

Élément 250mm

Élément d'alimentation en air

Collier mural 50mm

TWP07Ø		TWP857Ø		TWP13Ø		TWP14Ø		TWP15Ø		TWP181Ø		TW21Ø	
125/190	206 CHF	125/190	293 CHF	125/190	211 CHF	125/190	156 CHF	125/190	138 CHF	125/190	247 CHF	190	64 CHF
160/230	264 CHF	160/230	373 CHF	160/230	245 CHF	160/230	181 CHF	160/230	156 CHF	160/230	319 CHF	230	67 CHF
200/265	333 CHF	200/265	473 CHF	200/265	310 CHF	200/265	219 CHF	200/265	174 CHF	200/265	393 CHF	265	71 CHF
250/315	414 CHF	250/315	592 CHF	250/315	428 CHF	250/315	245 CHF	250/315	228 CHF	250/315	473 CHF	315	78 CHF

Collier mural ajustable 50-150mm, à un seul contreventement

Collier mural ajustable 50-150mm, à deux contreventements

Collier mural ajustable 50-250mm, à un seul contreventement

Collier mural ajustable 50-250mm, à deux contreventements

Collier mural ajustable 250-360mm, à un seul contreventement

Collier mural ajustable 250-360mm, à deux contreventements

Collier mural ajustable, écart. au mur à partir de 250mm, à un seul contreventement

TW22Ø		TW22Ø		TW23Ø		TW23Ø		TW24Ø		TW24Ø		TW20Ø	
190	105 CHF	315	119 CHF	190	119 CHF	315	135 CHF	190	163 CHF	315	176 CHF	190	119 CHF
230	109 CHF			230	124 CHF			230	167 CHF			230	121 CHF
265	112 CHF			265	128 CHF			265	171 CHF			265	124 CHF

Collier mural ajustable, écart. au mur à deux contreventements

Coude 15°

Coude 30°

Coude 45°

Coude 87°

Élément de nettoyage

Cône de finition


TW20Ø		TWP16Ø		TWP17Ø		TWP18Ø		TWP64Ø		TWP10Ø		TWP32Ø	
315	143 CHF	125/190	181 CHF	125/190	181 CHF	125/190	181 CHF	125/190	289 CHF	125/190	356 CHF	125/190	138 CHF
		160/230	218 CHF	160/230	218 CHF	160/230	218 CHF	160/230	319 CHF	160/230	455 CHF	160/230	148 CHF
		200/265	283 CHF	200/265	283 CHF	200/265	283 CHF	200/265	363 CHF	200/265	536 CHF	200/265	156 CHF
		250/315	378 CHF	250/315	373 CHF	250/315	373 CHF	250/315	455 CHF	250/315	634 CHF	250/315	165 CHF

Pièce de départ pour rehaussement de cheminée (sans raccord)



TWP8470
125/190 149 CHF
160/230 204 CHF
200/265 240 CHF
250/315 279 CHF

Solin toit plat co-nique avec larmier



TW520
190 142 CHF
230 166 CHF
265 204 CHF
315 229 CHF

Solin inox 6-32° avec larmier



TW5710
190 510 CHF
230 555 CHF
265 670 CHF
315 763 CHF

Solin inox 33-45° avec larmier



TW5720
190 510 CHF
230 555 CHF
265 670 CHF
315 763 CHF

Embase d'étanchéité 7°-35° avec base en plâtre pour tuyaux d'échappement jusqu'à T200 et collier adhésif



ZUTE21970
180-195 59 CHF
230-245 75 CHF

Élément avec purge et siphon pour montage horizontal



TWP1504A0
125/190 228 CHF
160/230 272 CHF
200/265 423 CHF

Larmier/collerette



KL720
190 52 CHF
230 56 CHF
265 57 CHF
315 69 CHF

Élément d'alimentation en air pour un fonctionnement indépendant de l'air ambiant, non concentrique



TWP8490
125/190 175 CHF
160/230 219 CHF
200/265 274 CHF
250/315 356 CHF

Bride d'haubanage à 2 points



TW10570
160 38 CHF
190 41 CHF
230 44 CHF
265 48 CHF

Tube de tension 2,0m, Ø17,1x1,5mm/Ø20x1mm (application dans les zones de charge de vent 1+2, jusqu'à Ø200mm)



ZUDA904-2000
191 CHF

Tube de tension 3,0m, Ø17,1x1,5mm/Ø20x1mm (application dans les zones de charge de vent 1+2, jusqu'à Ø200mm)



ZUDA904-3000
219 CHF

Tube de tension 4,0m, Ø17,1x1,5mm/Ø20x1mm (application dans les zones de charge de vent 1+2, jusqu'à Ø200mm)



ZUDA904-4000
302 CHF



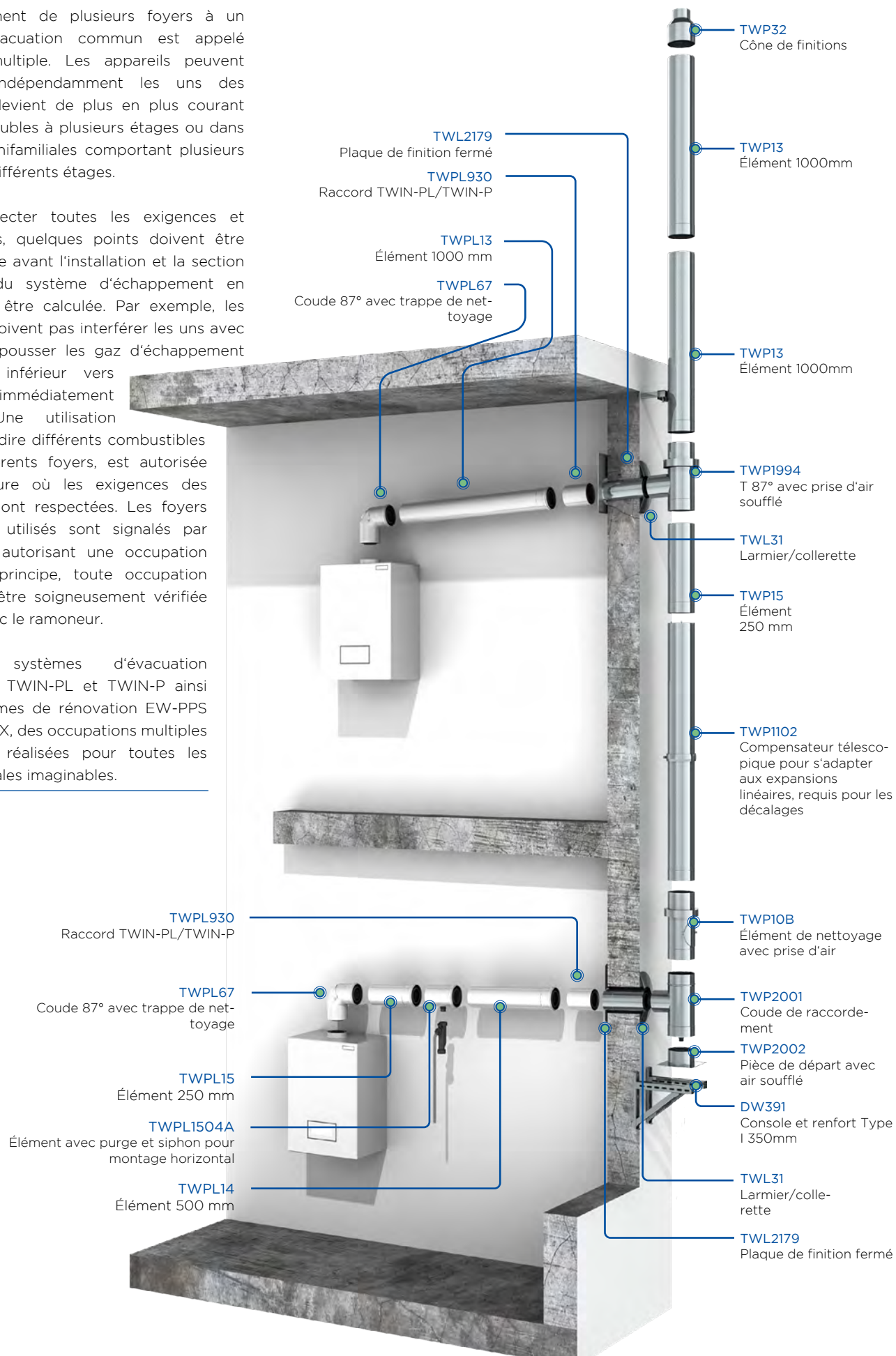
Système TWIN-P

AFFECTATION MULTIPLE / CASCADE

Le raccordement de plusieurs foyers à un système d'évacuation commun est appelé occupation multiple. Les appareils peuvent fonctionner indépendamment les uns des autres. Cela devient de plus en plus courant dans les immeubles à plusieurs étages ou dans les maisons unifamiliales comportant plusieurs cheminées à différents étages.

Afin de respecter toutes les exigences et homologations, quelques points doivent être pris en compte avant l'installation et la section transversale du système d'échappement en question doit être calculée. Par exemple, les appareils ne doivent pas interférer les uns avec les autres ni pousser les gaz d'échappement du système inférieur vers les étages immédiatement supérieurs. Une utilisation mixte, c'est-à-dire différents combustibles pour les différents foyers, est autorisée dans la mesure où les exigences des normes DIN sont respectées. Les foyers pouvant être utilisés sont signalés par une mention autorisant une occupation multiple. En principe, toute occupation multiple doit être soigneusement vérifiée et clarifiée avec le ramoneur.

Avec les systèmes d'évacuation concentriques TWIN-PL et TWIN-P ainsi que les systèmes de rénovation EW-PPS et EW-PP-FLEX, des occupations multiples peuvent être réalisées pour toutes les situations initiales imaginables.





Système TWIN-P

AFFECTATION MULTIPLE / CASCADE

Pièce de départ avec Coude de raccordement air soufflé

T 87° avec prise d'air soufflé

Compensateur télescopique pour s'adapter aux expansions linéaires, requis pour les décalages

Té 87° avec branche-ment réduite adaptée à TWPL110/160 pour cascade



TWP2002Ø		TWP2001Ø-Ø				TWP1994Ø-Ø				TWP1102Ø		TWP2194Ø	
080/125	137 CHF	A 080/125	365 CHF	A 160/230	525 CHF	A 080/125	329 CHF	A 125/190	525 CHF	080/125	206 CHF	125/190	433 CHF
100/150	140 CHF	B 080/125	365 CHF	B 080/125	525 CHF	B 080/125	329 CHF	B 080/125	525 CHF	100/150	252 CHF	160/230	474 CHF
110/160	152 CHF	A 100/150	394 CHF			A 100/150	394 CHF	A 160/230	610 CHF	110/160	271 CHF	200/265	575 CHF
125/190	168 CHF	B 080/125	394 CHF			B 080/125	394 CHF	B 080/125	610 CHF	125/190	281 CHF		
160/230	173 CHF	A 110/160	435 CHF			A 110/160	435 CHF			160/230	331 CHF		
200/265	175 CHF	B 080/125	435 CHF			B 080/125	435 CHF						
250/315	205 CHF	A 125/190	471 CHF										
		B 080/125	471 CHF										

Couvercle d'extrémité avec poignée pour cascade

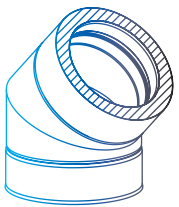


TWP2368Ø

125/190 281 CHF

160/230 294 CHF

200/265 341 CHF



DOUBLE PAROI



Aperçu

DOUBLE PAROI

Nos systèmes d'échappement à double paroi en acier inoxydable sont équipés d'un matériau isolant de haute qualité et sont principalement installés comme systèmes de cheminée externes. Avec leurs différents designs, matériaux et options de couleurs, ils attirent vraiment l'attention et mettent en valeur visuellement le bâtiment.

L'offre comprend des solutions système pour tous les générateurs de gaz d'échappement et toutes les applications imaginables, et nous sommes également heureux de vous proposer diverses versions spéciales.

LES SYSTÈMES D'ÉCHAPPEMENT À DOUBLE PAROI DE JEREMIAS SE CARACTÉRISENT PAR :

- Certification CE
- Installation facile grâce à des éléments et des connecteurs parfaitement ajustés
- Aucune soudure requise sur place
- Isolation de haute qualité pour éviter les ponts thermiques entre la coque intérieure et extérieure
- Acier inoxydable : coutures longitudinales soudées au gaz inerte TIG et passivées pour une protection anticorrosion la plus élevée possible
- Étanche aux condensats et aux gaz
- Utilisation de matériaux d'étanchéité de haute qualité pour une longue durée de vie
- De nombreux autres diamètres, matériaux et conceptions sont disponibles sur demande

SUPPLÉMENTS POUR DIFFÉRENTES CONCEPTIONS

MATÉRIEL

- 1.4539 Résistant aux acides de condensation jusqu'à 600°C (voir système DW-SILVER)
- 1.4828 Température de fonctionnement jusqu'à 1000°C, prix sur demande
- Plus sur demande

TUBE EXTÉRIEUR

- Cuivre +80% (DW-FU); Lors du passage du DW-FU au cuivre, vous avez besoin de la transition DW1607
Le cuivre est uniquement disponible en Ø 80, 100, 115, 130, 150, 160, 180, 200, 250 et 300 mm
- Surface brossée +15% (DW-FU, DW-KL)
- Surface mate +15% (DW-ECO, DW-FU, DW-KL)
- Surface peinte remise réduite (voir conditions contractuelles)
(DW-ECO, DW-FU, DW-KL, DW-VISION)

ÉPAISSEUR DE PAROI (DW-FU ET DW-KL)

- Chambre à air 0,8 mm +10%
- Chambre à air 1,0 mm +15%
- Isolation 50 mm +25%

RETOUR DE MARCHANDISES

- Nous reprenons les marchandises intactes et emballées jusqu'à Ø 250 mm, pour DW-KL uniquement Ø 150 et Ø 180 mm.
- Le retour des marchandises n'est possible qu'avec un bon de livraison de retour
- Pour les systèmes à double paroi, nous facturons des frais de restockage de 25 %
- Sont **exclus du retour** :
 - Produits sur mesure, cuivre, RAL, mat, brossé
 - Épaisseur de paroi 0,8 mm, 1,0 mm, isolation 50 mm
 - Matière 1.4539 et 1.4828
 - DW-FU mat ou brossé
 - Pénétrations de toit
 - Panneaux de plafond avec des chiffres ° précis
 - DW Vision, DW-KH. DW PUISSANCE 2.0
 - Composants avec joint collé

System	Fioul	Gaz	CS	Température de fonctionnement	Matériel	Épaisseur de paroi	TIG	Pres-sion	Attestation	Classement
DW-FU	✓	✓	✓	≤ 400 °C ≤ 600 °C	intérieur: 1.4571/ 1.4404 extérieur: 1.4301	intérieur: 0,6 mm extérieur: 0,6 mm	✓	N1	0036 CPD 9174 001	T400 - N1 - D - V3 - L50060 - Gxx T400 - N1 - W - V2 - L50060 - Oxx T600 - N1 - D - V3 - L50060 - Gxx T600 - N1 - W - V2 - L50060 - Oxx
DW-FU Ligne de connexion	✓	✓	✓	≤ 450 °C ≤ 600 °C	intérieur: 1.4571/ 1.4404 extérieur: 1.4301	intérieur: 0,6 mm extérieur: 0,6 mm	✓	N1	0036 CPR 9174 047	T450 - N1 - W - V2 - L50060 - O50M T600 - N1 - D - V3 - L50060 - G100M T600 - N1 - W - V2 - L50060 - O100M
DW-AL	✓	✓		≤ 120 °C ≤ 200 °C	intérieur: 1.4571/ 1.4404 extérieur: 1.4301	intérieur: 0,6 mm extérieur: 0,6 mm	✓	P1 200 Pa	0036 CPR 9174 003	Avec joint EPDM : T120 - N1 - W - V2 - L50060 - O00 T120 - P1 - W - V2 - L50060 - O00 Avec joint Silicone : T200 - N1 - W - V2 - L50060 - O00 T200 - P1 - W - V2 - L50060 - O00
DW-SILVER	✓	✓	✓	≤ 600 °C	intérieur: 1.4539 extérieur: 1.4301	intérieur: 0,6 mm extérieur: 0,6 mm	✓	N1	Z - 7.1 - 3375	T600 - N1 - W2 - G50 - L00
DW-AL Ligne de connexion	✓	✓		≤ 120 °C ≤ 200 °C	intérieur: 1.4571/ 1.4404 extérieur: 1.4301	intérieur: 0,6 mm extérieur: 0,6 mm	✓	P1 200 Pa	0036 CPR 9174 050	Avec joint EPDM : T120 - P1 - W - V2 - L50060 - O00M T120 - N1 - W - V2 - L50060 - O00M Avec joint Silicone : T200 - P1 - W - V2 - L50060 - O00M T200 - N1 - W - V2 - L50060 - O00M
DW-ECO 2.0	✓	✓	✓	≤ 400 °C ≤ 600 °C	intérieur: L99 extérieur: 1.4301	intérieur: 0,5 mm extérieur: 0,5 mm	✓	N1	0036 CPR 9174 015	T400 - N1 - W - V2 - L99050 - Oxx T600 - N1 - W - V2 - L99050 - Oxx T600 - N1 - W - V2 - L99050 - Gxx
DW-ECO 2.0 Ligne de connexion	✓	✓	✓	≤ 450 °C ≤ 600 °C	intérieur: L99 extérieur: 1.4301	intérieur: 0,5 mm extérieur: 0,5 mm	✓	N1	0036 CPR 9174 054	T450 - N1 - W - V2 - L99050 - O50M T600 - N1 - W - V2 - L99050 - G100M T600 - N1 - W - V2 - L99050 - O100M
DW-ECO 2.0 AL	✓	✓		≤ 120 °C ≤ 200 °C	intérieur: L99 extérieur: 1.4301	intérieur: 0,5 mm extérieur: 0,5 mm	✓	P1 200 Pa	0036 CPR 9174 046	Avec joint EPDM : T120 - P1 - W - V2 - L99050 - O00 T120 - N1 - W - V2 - L99050 - O00 Avec joint Silicone : T200 - P1 - W - V2 - L99050 - O00 T200 - N1 - W - V2 - L99050 - O00
DW-ECO 2.0 AL Ligne de connexion	✓	✓		≤ 120 °C ≤ 200 °C	intérieur: L99 extérieur: 1.4301	intérieur: 0,5 mm extérieur: 0,5 mm	✓	P1 200 Pa	0036 CPR 9174 053	Avec joint EPDM : T120 - P1 - W - V2 - L99050 - O00M T120 - N1 - W - V2 - L99050 - O00M Avec joint Silicone : T200 - P1 - W - V2 - L99050 - O00M T200 - N1 - W - V2 - L99050 - O00M
DW-BLACK	✓	✓	✓	≤ 450 °C	intérieur: L99 extérieur: Elover galvanisé	intérieur: 0,5 mm extérieur: 0,5 mm	✓	N1 40 Pa	0036 CPR 9174 137	T450 - N1 - W - V2 - L99050 - G80
DW-BLACK Ligne de connexion	✓	✓	✓	≤ 450 °C	intérieur: L99 extérieur: Elover galvanisé	intérieur: 0,5 mm extérieur: 0,5 mm	✓	N1 40 Pa	0036 CPR 9174 138	T450 - N1 - W - V2 - L99050 - G170 M
DW-KL	✓	✓	✓	≤ 200 °C ≤ 400 °C ≤ 450 °C ≤ 600 °C	intérieur: 1.4571/ 1.4404 außen: 1.4301	intérieur: 0,6 mm extérieur: 0,6 mm	✓	H1 5000 Pa	0036 CPD 9174 002	T200 - P1 - W - V2 - L50060 - O00 T200 - H1 - W - V2 - L50060 - Oxx T400 - N1 - D - V3 - L50060 - Gxx T400 - N1 - W - V2 - L50060 - Oxx T400 - P1 - W - V2 - L50060 - Oxx T450 - H1 - W - V2 - L50060 - Oxx T600 - N1 - D - V3 - L50060 - Gxx T600 - H1 - W - V2 - L50060 - Gxx
DW-KL Ligne de connexion DW-KH	✓	✓	✓	≤ 200 °C ≤ 450 °C ≤ 600 °C	intérieur: 1.4571/ 1.4404 extérieur: 1.4301	intérieur: 0,6 mm extérieur: 0,6 mm	✓	H1 5000 Pa	0036 CPR 9174 041	T200 - P1 - W - V2 - L50060 - O00M T200 - H1 - W - V2 - L50060 - O20M T450 - H1 - W - V2 - L50060 - O50M T600 - N1 - D - V3 - L50060 - G100M T600 - H1 - W - V2 - L50060 - G100M
DW-VISION	✓	✓	✓	≤ 400 °C ≤ 450 °C ≤ 600 °C	intérieur: 1.4571/ 1.4404 extérieur: 1.4301	intérieur: 0,6 mm extérieur: 0,6 mm	✓	N1	0036 CPR 9174 009	T600 - N1 - D - V3 - L50050 - G50 T400 - N1 - W - V2 - L50050 - O20 T450 - N1 - W - V2 - L50050 - O50
DW-VISION Ligne de connexion	✓	✓	✓	≤ 450 °C ≤ 600 °C	intérieur: 1.4571/ 1.4404 extérieur: 1.4301	intérieur: 0,6 mm extérieur: 0,6 mm	✓	N1	0036 CPR 9174 048	T600 - N1 - D - V3 - L50050 - G100M T450 - N1 - W - V2 - L50050 - O50M
DW-POWER 2.0	✓	✓	✓	≤ 600 °C	intérieur: 1.4404 extérieur: 1.4301	intérieur: 0,5 mm extérieur: 0,6 mm	✓	H1 5000 Pa	0036 CPR 9174 085	T600 - H1 - D - V2 - L50050 - Oxx
DW-POWER 2.0 Ligne de connexion	✓	✓	✓	≤ 600 °C	intérieur: 1.4404 extérieur: 1.4301	intérieur: 0,5 mm extérieur: 0,6 mm	✓	H1 5000 Pa	0036 CPR 9174 088	T600 - H1 - D - V2 - L50050 - O100M

XX Les distances par rapport aux composants combustibles dépendent du diamètre. Nous nous référons donc à nos déclarations de performances, disponibles en téléchargement sur notre page d'accueil.

Veillez noter que lors de la commande de cheminées sans socle (par exemple pour une structure avec un angle avec un pied d'appui ou une plaque de base avec un support intermédiaire), une bande de serrage doit généralement être commandée en plus!




Givré



Brossé



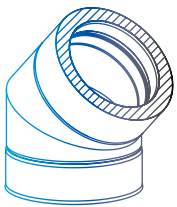
Haute brillance




Cuivre



Peint RAL



DOUBLE PAROI



Aperçu

DOUBLE PAROI

Nos systèmes d'échappement à double paroi en acier inoxydable sont équipés d'un matériau isolant de haute qualité et sont principalement installés comme systèmes de cheminée externes. Avec leurs différents designs, matériaux et options de couleurs, ils attirent vraiment l'attention et mettent en valeur visuellement le bâtiment.

L'offre comprend des solutions système pour tous les générateurs de gaz d'échappement et toutes les applications imaginables, et nous sommes également heureux de vous proposer diverses versions spéciales.

LES SYSTÈMES D'ÉCHAPPEMENT À DOUBLE PAROI DE JEREMIAS SE CARACTÉRISENT PAR :

- Certification CE
- Installation facile grâce à des éléments et des connecteurs parfaitement ajustés
- Aucune soudure requise sur place
- Isolation de haute qualité pour éviter les ponts thermiques entre la coque intérieure et extérieure
- Acier inoxydable : coutures longitudinales soudées au gaz inerte TIG et passivées pour une protection anticorrosion la plus élevée possible
- Étanche aux condensats et aux gaz
- Utilisation de matériaux d'étanchéité de haute qualité pour une longue durée de vie
- De nombreux autres diamètres, matériaux et conceptions sont disponibles sur demande

SUPPLÉMENTS POUR DIFFÉRENTES CONCEPTIONS

MATÉRIEL

- 1.4539 Résistant aux acides de condensation jusqu'à 600°C (voir système DW-SILVER)
- 1.4828 Température de fonctionnement jusqu'à 1000°C, prix sur demande
- Plus sur demande

TUBE EXTÉRIEUR

- Cuivre +80% (DW-FU); Lors du passage du DW-FU au cuivre, vous avez besoin de la transition DW1607
Le cuivre est uniquement disponible en Ø 80, 100, 115, 130, 150, 160, 180, 200, 250 et 300 mm
- Surface brossée +15% (DW-FU, DW-KL)
- Surface mate +15% (DW-ECO, DW-FU, DW-KL)
- Surface peinte remise réduite (voir conditions contractuelles)
(DW-ECO, DW-FU, DW-KL, DW-VISION)

ÉPAISSEUR DE PAROI (DW-FU ET DW-KL)

- Chambre à air 0,8 mm +10%
- Chambre à air 1,0 mm +15%
- Isolation 50 mm +25%

RETOUR DE MARCHANDISES

- Nous reprenons les marchandises intactes et emballées jusqu'à Ø 250 mm, pour DW-KL uniquement Ø 150 et Ø 180 mm.
- Le retour des marchandises n'est possible qu'avec un bon de livraison de retour
- Pour les systèmes à double paroi, nous facturons des frais de restockage de 25 %
- Sont **exclus du retour** :
 - Produits sur mesure, cuivre, RAL, mat, brossé
 - Épaisseur de paroi 0,8 mm, 1,0 mm, isolation 50 mm
 - Matière 1.4539 et 1.4828
 - DW-FU mat ou brossé
 - Pénétrations de toit
 - Panneaux de plafond avec des chiffres ° précis
 - DW Vision, DW-KH. DW PUISSANCE 2.0
 - Composants avec joint collé

System	Fioul	Gaz	CS	Température de fonctionnement	Matériel	Épaisseur de paroi	TIG	Pres-sion	Attestation	Classement
DW-FU	✓	✓	✓	≤ 400 °C ≤ 600 °C	intérieur: 1.4571/ 1.4404 extérieur: 1.4301	intérieur: 0,6 mm extérieur: 0,6 mm	✓	N1	0036 CPD 9174 001	T400 - N1 - D - V3 - L50060 - Gxx T400 - N1 - W - V2 - L50060 - Oxx T600 - N1 - D - V3 - L50060 - Gxx T600 - N1 - W - V2 - L50060 - Oxx
DW-FU Ligne de connexion	✓	✓	✓	≤ 450 °C ≤ 600 °C	intérieur: 1.4571/ 1.4404 extérieur: 1.4301	intérieur: 0,6 mm extérieur: 0,6 mm	✓	N1	0036 CPR 9174 047	T450 - N1 - W - V2 - L50060 - O50M T600 - N1 - D - V3 - L50060 - G100M T600 - N1 - W - V2 - L50060 - O100M
DW-AL	✓	✓		≤ 120 °C ≤ 200 °C	intérieur: 1.4571/ 1.4404 extérieur: 1.4301	intérieur: 0,6 mm extérieur: 0,6 mm	✓	P1 200 Pa	0036 CPR 9174 003	Avec joint EPDM : T120 - N1 - W - V2 - L50060 - O00 T120 - P1 - W - V2 - L50060 - O00 Avec joint Silicone : T200 - N1 - W - V2 - L50060 - O00 T200 - P1 - W - V2 - L50060 - O00
DW-SILVER	✓	✓	✓	≤ 600 °C	intérieur: 1.4539 extérieur: 1.4301	intérieur: 0,6 mm extérieur: 0,6 mm	✓	N1	Z - 7. 1 - 3375	T600 - N1 - W2 - G50 - L00
DW-AL Ligne de connexion	✓	✓		≤ 120 °C ≤ 200 °C	intérieur: 1.4571/ 1.4404 extérieur: 1.4301	intérieur: 0,6 mm extérieur: 0,6 mm	✓	P1 200 Pa	0036 CPR 9174 050	Avec joint EPDM : T120 - P1 - W - V2 - L50060 - O00M T120 - N1 - W - V2 - L50060 - O00M Avec joint Silicone : T200 - P1 - W - V2 - L50060 - O00M T200 - N1 - W - V2 - L50060 - O00M
DW-ECO 2.0	✓	✓	✓	≤ 400 °C ≤ 600 °C	intérieur: L99 extérieur: 1.4301	intérieur: 0,5 mm extérieur: 0,5 mm	✓	N1	0036 CPR 9174 015	T400 - N1 - W - V2 - L99050 - Oxx T600 - N1 - W - V2 - L99050 - Oxx T600 - N1 - W - V2 - L99050 - Gxx
DW-ECO 2.0 Ligne de connexion	✓	✓	✓	≤ 450 °C ≤ 600 °C	intérieur: L99 extérieur: 1.4301	intérieur: 0,5 mm extérieur: 0,5 mm	✓	N1	0036 CPR 9174 054	T450 - N1 - W - V2 - L99050 - O50M T600 - N1 - W - V2 - L99050 - G100M T600 - N1 - W - V2 - L99050 - O100M
DW-ECO 2.0 AL	✓	✓		≤ 120 °C ≤ 200 °C	intérieur: L99 extérieur: 1.4301	intérieur: 0,5 mm extérieur: 0,5 mm	✓	P1 200 Pa	0036 CPR 9174 046	Avec joint EPDM : T120 - P1 - W - V2 - L99050 - O00 T120 - N1 - W - V2 - L99050 - O00 Avec joint Silicone : T200 - P1 - W - V2 - L99050 - O00 T200 - N1 - W - V2 - L99050 - O00
DW-ECO 2.0 AL Ligne de connexion	✓	✓		≤ 120 °C ≤ 200 °C	intérieur: L99 extérieur: 1.4301	intérieur: 0,5 mm extérieur: 0,5 mm	✓	P1 200 Pa	0036 CPR 9174 053	Avec joint EPDM : T120 - P1 - W - V2 - L99050 - O00M T120 - N1 - W - V2 - L99050 - O00M Avec joint Silicone : T200 - P1 - W - V2 - L99050 - O00M T200 - N1 - W - V2 - L99050 - O00M
DW-BLACK	✓	✓	✓	≤ 450 °C	intérieur: L99 extérieur: Elover galvanisé	intérieur: 0,5 mm extérieur: 0,5 mm	✓	N1 40 Pa	0036 CPR 9174 137	T450 - N1 - W - V2 - L99050 - G80
DW-BLACK Ligne de connexion	✓	✓	✓	≤ 450 °C	intérieur: L99 extérieur: Elover galvanisé	intérieur: 0,5 mm extérieur: 0,5 mm	✓	N1 40 Pa	0036 CPR 9174 138	T450 - N1 - W - V2 - L99050 - G170 M
DW-KL	✓	✓	✓	≤ 200 °C ≤ 400 °C ≤ 450 °C ≤ 600 °C	intérieur: 1.4571/ 1.4404 außen: 1.4301	intérieur: 0,6 mm extérieur: 0,6 mm	✓	H1 5000 Pa	0036 CPD 9174 002	T200 - P1 - W - V2 - L50060 - O00 T200 - H1 - W - V2 - L50060 - Oxx T400 - N1 - D - V3 - L50060 - Gxx T400 - N1 - W - V2 - L50060 - Oxx T400 - P1 - W - V2 - L50060 - Oxx T450 - H1 - W - V2 - L50060 - Oxx T600 - N1 - D - V3 - L50060 - Gxx T600 - H1 - W - V2 - L50060 - Gxx
DW-KL Ligne de connexion DW-KH	✓	✓	✓	≤ 200 °C ≤ 450 °C ≤ 600 °C	intérieur: 1.4571/ 1.4404 extérieur: 1.4301	intérieur: 0,6 mm extérieur: 0,6 mm	✓	H1 5000 Pa	0036 CPR 9174 041	T200 - P1 - W - V2 - L50060 - O00M T200 - H1 - W - V2 - L50060 - O20M T450 - H1 - W - V2 - L50060 - O50M T600 - N1 - D - V3 - L50060 - G100M T600 - H1 - W - V2 - L50060 - G100M
DW-VISION	✓	✓	✓	≤ 400 °C ≤ 450 °C ≤ 600 °C	intérieur: 1.4571/ 1.4404 extérieur: 1.4301	intérieur: 0,6 mm extérieur: 0,6 mm	✓	N1	0036 CPR 9174 009	T600 - N1 - D - V3 - L50050 - G50 T400 - N1 - W - V2 - L50050 - O20 T450 - N1 - W - V2 - L50050 - O50
DW-VISION Ligne de connexion	✓	✓	✓	≤ 450 °C ≤ 600 °C	intérieur: 1.4571/ 1.4404 extérieur: 1.4301	intérieur: 0,6 mm extérieur: 0,6 mm	✓	N1	0036 CPR 9174 048	T600 - N1 - D - V3 - L50050 - G100M T450 - N1 - W - V2 - L50050 - O50M
DW-POWER 2.0	✓	✓	✓	≤ 600 °C	intérieur: 1.4404 extérieur: 1.4301	intérieur: 0,5 mm extérieur: 0,6 mm	✓	H1 5000 Pa	0036 CPR 9174 085	T600 - H1 - D - V2 - L50050 - Oxx
DW-POWER 2.0 Ligne de connexion	✓	✓	✓	≤ 600 °C	intérieur: 1.4404 extérieur: 1.4301	intérieur: 0,5 mm extérieur: 0,6 mm	✓	H1 5000 Pa	0036 CPR 9174 088	T600 - H1 - D - V2 - L50050 - O100M

XX Les distances par rapport aux composants combustibles dépendent du diamètre. Nous nous référons donc à nos déclarations de performances, disponibles en téléchargement sur notre page d'accueil.

Veillez noter que lors de la commande de cheminées sans socle (par exemple pour une structure avec un angle avec un pied d'appui ou une plaque de base avec un support intermédiaire), une bande de serrage doit généralement être commandée en plus!




Givré



Brossé



Haute brillance



Cuivre



Peint RAL



Système DW-FU

DESSCRIPTIF

Le classique :
Système d'échappement à double paroi en acier inoxydable

MATÉRIAUX

Intérieur: 1.4571 (316Ti) / 1.4404 (316L)
Extérieur: 1.4301 (304)
Plus sur demande

FINITION

Haute brillance
En option : mat + 15%, peint : remise réduite (voir conditions convention), brossé + 15%, cuivre + 80%
Lors du passage du DW-FU au cuivre, vous avez besoin de la transition DW1607.
(La peinture de remplacement pour les réparations doit être commandée expressément. Code : PAINT CAN, 17,00 CHF net par pot de 400 ml)

ÉPAISSEUR

Intérieur / extérieur 0,6 mm chacun
Plus sur demande

DIAMETRES

80 - 600 mm
Plus sur demande jusqu'à 1200 mm
Le cuivre est uniquement disponible en Ø 80, 100, 115, 130, 150, 160, 180, 200, 225, 250 et 300 mm

ETANCHEITÉ

Etanchéité minérale de 32,5 mm d'épaisseur, étanchéité 50 mm disponible en supplément

SYSTÈME D'UNION

Connexion mâle - femelle avec bande de serrage

BANDE DE SERRAGE

Y compris. Pour une installation sans connexion en T, une bande de serrage supplémentaire pour la fermeture buccale doit être commandée

CODE DE COMMANDE

Le code article de votre commande résulte de :
Code article + Ø (Exemple : DW05250)
Veuillez vous référer au code correspondant pour les écarts.



SPECIFICITÉS

- Système d'échappement polyvalent
- Grande flexibilité pour mettre en œuvre des situations d'installation même difficiles
- Résistant au feu de suie ou insensible à l'humidité

APPLICATIONS

- Cheminées standards pour fioul, gaz et combustibles solides (bois naturel, coke, tourbe, charbon*)
- * à l'exclusion du charbon anthracite d'Ibbenbüren

CERTIFICAT CE

0036 CPR 9174 001

CLASSIFICATION CE (EN 1856 - 1)

T400 - N1 - D - V3 - L50060 - Gxx
T400 - N1 - W - V2 - L50060 - Oxx
T600 - N1 - D - V3 - L50060 - Gxx
T600 - N1 - W - V2 - L50060 - Oxx

xx = Les distances par rapport aux matériaux de construction combustibles sont Ø dépendant, voir déclaration des performances

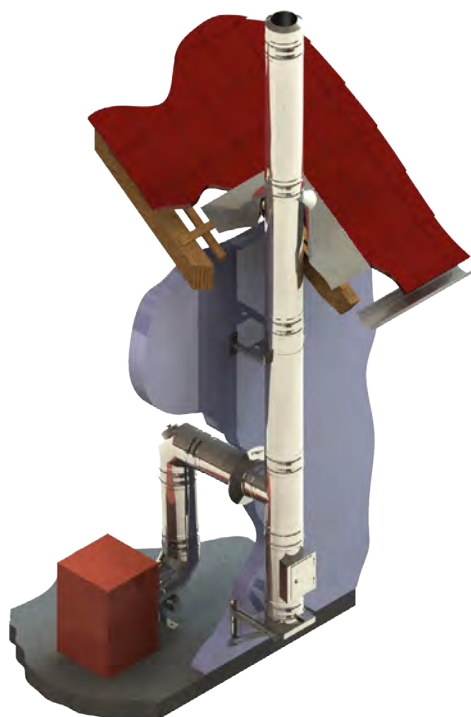
LIGNE DE CONNEXION

CERTIFICAT CE

0036 CPR 9174 047

CLASSIFICATION CE (EN 1856-2)

T450 - N1 - W - V2 - L50060 - O50M
T600 - N1 - D - V3 - L50060 - G100M
T600 - N1 - W - V2 - L50060 - O100M





Pack de base DW-FU

1x plaque de base avec évacuation des condensats en bas, 1x élément de visite, 1x T-90° avec nez d'eau, 1x embout, 1x collier



NEW

DW-JGP01Ø

150

818 CHF

ensemble d'avantages

Les composants de base les plus importants sont emballés prêts pour le chantier et moins chers que de les acheter individuellement !

Plaques de console réglables 50-150mm

Plaques de console réglables 150-250mm

Plaques de console réglables 250-360mm

Console et renfort Type I 350mm

Console et renfort Type II 500mm

Console et renfort Type III 750mm

Console et renfort Type IV 1030mm



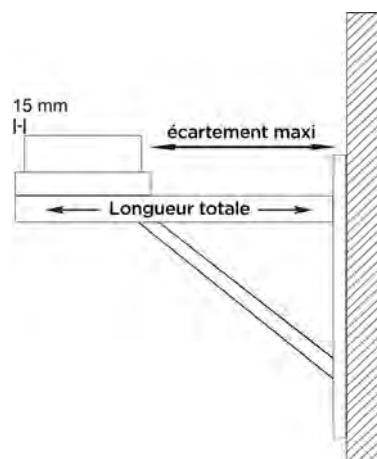
DW01Ø		DW02Ø		DW49Ø		DW391		DW392		DW393		DW407	
080	74 CHF	080	98 CHF	080	128 CHF	117 CHF	132 CHF	161 CHF	264 CHF				
100	75 CHF	100	99 CHF	100	132 CHF								
115	76 CHF	115	101 CHF	115	140 CHF								
130	78 CHF	130	112 CHF	130	147 CHF								
150	83 CHF	150	140 CHF	150	184 CHF								
160	105 CHF	160	150 CHF	160	198 CHF								
180	112 CHF	180	165 CHF	180	217 CHF								
200	175 CHF	200	278 CHF	200	444 CHF								
225	199 CHF	225	285 CHF	225	462 CHF								
250	236 CHF	250	289 CHF	250	474 CHF								
300	262 CHF	300	305 CHF	300	532 CHF								
350	321 CHF	350	363 CHF	350	573 CHF								
400	391 CHF	400	451 CHF										
450	448 CHF	450	506 CHF										
500	505 CHF	500	520 CHF										
600	615 CHF	600	657 CHF										

- *1 À partir du DN350, les plaques de support doivent être montées tournées de 180° contrairement à l'illustration.


CALCUL DE L'ÉCARTEMENT MAXIMAL DU MUR AU SUPPORT MURAL POUR SYSTÈME DW-FU

Longueur totale du support mural 350 mm Longueur totale du support mural 500 mm Longueur totale du support mural 750 mm Longueur totale du support mural 1030 mm Longueur du composant (par ex. 350 mm Typ I) - 15 mm - (Ø à l'intérieur + 65 mm) = distance maximale du mur

DW391		DW392		DW393		DW407	
Int Ø	écartement maxi en mm	Int Ø	écartement maxi en mm	Int Ø	écartement maxi en mm	Int Ø	écartement maxi en mm
080	190	080	340	080	590	080	870
100	170	100	320	100	570	100	850
130	140	130	290	130	540	130	820
150	120	150	270	150	520	150	800
160	125	160	275	160	525	160	805
180	90	180	240	180	490	180	770
200	70	200	220	200	470	200	750
225	45	225	195	225	445	225	725
		250	170	250	420	250	700
		300	120	300	370	300	650
		350	70	350	320	350	600
				400	270	400	550
				450	220	450	500
				500	170	500	450
				600	85	600	365




Défecteur d'eau pour console (2 pièces) Défecteur d'eau pour console (2 pièces) Défecteur d'eau pour console (2 pièces) Support réglable 250-690mm avec tête télescopique, purge laterale et mamelon 1/2" Support réglable 250-1190mm avec tête télescopique, purge laterale et mamelon 1/2" Support réglable 610-1190mm avec tête télescopique, purge verticale et porte pour tampon purge Tube PVC transparent Ø 26mm, l=500mm pour rallonge de purge



€ NET



€ NET



€ NET



Rgr. ZUAC

ZUTE1425	ZUTE1426	ZUTE1427	DW030		DW040		DW10170		ZUAC2253
11 CHF	11 CHF	11 CHF	080	227 CHF	080	318 CHF	080	429 CHF	25 CHF
			100	235 CHF	100	320 CHF	100	431 CHF	
			115	239 CHF	115	321 CHF	115	433 CHF	
			130	241 CHF	130	327 CHF	130	437 CHF	
			150	245 CHF	150	328 CHF	150	440 CHF	
			160	262 CHF	160	336 CHF	160	448 CHF	
			180	278 CHF	180	348 CHF	180	459 CHF	
			200	297 CHF	200	355 CHF	200	467 CHF	
			225	299 CHF	225	356 CHF	225	469 CHF	
			250	301 CHF	250	357 CHF	250	470 CHF	
			300	455 CHF	300	482 CHF			
			350	459 CHF	350	496 CHF			
			400	471 CHF	400	506 CHF			
			450	483 CHF	450	513 CHF			
			500	502 CHF	500	654 CHF			
			600	594 CHF	600	665 CHF			

Réservoir de récupération de condensat

Pièce de départ avec purge verticale et support réglable jusqu'à 200mm de distance au mur (hauteur d'installation maximale 8 m)

Pièce de départ avec mamelon 1/2" et purge verticale

Pièce de départ avec mamelon 1/2" et purge latérale

Pièce de départ au sol avec purge latérale et mamelon mâle 1/2"

Pièce de départ sans écoulement

Pièce de départ avec tampon



Rgr. SC



ZUTE1255	DW3840		DW050		DW060		DW660		DW090		DW15920	
66 CHF	080	140 CHF	080	89 CHF	080	110 CHF	080	111 CHF	080	71 CHF	080	141 CHF
	100	147 CHF	100	94 CHF	100	112 CHF	100	112 CHF	100	72 CHF	100	149 CHF
	115	148 CHF	115	95 CHF	115	114 CHF	115	119 CHF	115	73 CHF	115	153 CHF
	130	153 CHF	130	101 CHF	130	127 CHF	130	125 CHF	130	78 CHF	130	166 CHF
	150	165 CHF	150	105 CHF	150	145 CHF	150	142 CHF	150	82 CHF	150	188 CHF
	160	190 CHF	160	111 CHF	160	159 CHF	160	153 CHF	160	84 CHF	160	195 CHF
	180	207 CHF	180	122 CHF	180	168 CHF	180	165 CHF	180	88 CHF	180	204 CHF
	200	220 CHF	200	127 CHF	200	176 CHF	200	172 CHF	200	89 CHF	200	237 CHF
			225	133 CHF	225	202 CHF	225	196 CHF	225	94 CHF	225	256 CHF
			250	140 CHF	250	224 CHF	250	217 CHF	250	95 CHF	250	275 CHF
			300	150 CHF	300	249 CHF	300	241 CHF	300	97 CHF	300	404 CHF
			350	245 CHF	350	285 CHF	350	263 CHF	350	106 CHF		
			400	305 CHF	400	423 CHF	400	390 CHF	400	172 CHF		
			450	381 CHF	450	451 CHF	450	429 CHF	450	234 CHF		
			500	432 CHF	500	512 CHF	500	492 CHF	500	272 CHF		
			600	525 CHF	600	594 CHF	600	594 CHF	600	283 CHF		

Pièce de départ pour support intermédiaire

Tampon purge fermé pour console SKOF avec vis de blocage

Tampon purge fermé pour console SKOF avec isolation 32,5mm

Console Skof statique

Console Skof

Pièce de départ pour rehaussement de cheminée (avec raccord rond, l=220mm), Hauteur max. 1,5m

Pièce de départ pour rehaussement de cheminée (avec raccord rond, l=220mm), Hauteur max. 2,0m



Rgr. CH



Rgr. CH



Rgr. CH



Rgr. CH



*4



*4

DW070		CHDW10710		CHDW10720		CH2003S		CH2003		DW080		DW08-20	
080	96 CHF	080	103 CHF	080	124 CHF	126 CHF		102 CHF		080	99 CHF	080	250 CHF
100	99 CHF	100	110 CHF	100	128 CHF					100	101 CHF	100	255 CHF
115	102 CHF	130	114 CHF	130	134 CHF					115	103 CHF	115	268 CHF
130	114 CHF	150	121 CHF	150	141 CHF					130	115 CHF	130	288 CHF
150	128 CHF	180	128 CHF	180	148 CHF					150	132 CHF	150	321 CHF
160	141 CHF	200	130 CHF	200	149 CHF					160	143 CHF	160	345 CHF
180	149 CHF	250	133 CHF	250	152 CHF					180	152 CHF	180	370 CHF
200	153 CHF	300	140 CHF	300	159 CHF					200	160 CHF	200	418 CHF
225	174 CHF	350	218 CHF	350	171 CHF					225	186 CHF	225	471 CHF
250	199 CHF									250	204 CHF	250	510 CHF
300	214 CHF									300	222 CHF	300	564 CHF
350	240 CHF									350	256 CHF	350	575 CHF
400	350 CHF									400	380 CHF	400	693 CHF
450	406 CHF									450	408 CHF	450	757 CHF
500	464 CHF									500	464 CHF	500	848 CHF
600	533 CHF									600	533 CHF	600	975 CHF

- *1 Ne convient que pour un montage avec un support mural avec traverses
- *2 Pour les cheminées directement fixées, une bande de serrage DW41 doit être commandée
- *3 Utilisation en coordination avec le ramoneur de quartier agréé
- *4 Également disponible avec un insert carré sur demande

Pièce de départ pour rehaussement de cheminée (avec raccord rond, l=220mm), DW08-3
Hauteur max. 3,0m

Élément de nettoyage (jusqu'à 600°C/N1) adaptée pour


Élément de nettoyage (jusqu'à 600°C/N1)

Élément de nettoyage extrudée (jusqu'à 600°C/N1), porte carrée 210x140mm

Élément de nettoyage avec porte de protection contre la suie (jusqu'à 600°C/N1)

Élément de nettoyage (jusqu'à 600°C/N1) avec porte carrée 210x140mm et cache aveugle

Élément de nettoyage avec pièce de départ intégrée et purge (jusqu'à 600°C/N1)



*4



NEW



NEW



DW08-3Ø		DW10-3Ø		DW10Ø		DW2942Ø		DW10RSTØ		DW2939Ø		DW383Ø	
080	259 CHF	080	327 CHF	080	312 CHF	130	280 CHF	080	458 CHF	080	395 CHF	080	359 CHF
100	265 CHF	100	348 CHF	100	314 CHF	150	296 CHF	100	459 CHF	100	414 CHF	100	365 CHF
115	280 CHF	115	364 CHF	115	324 CHF	160	301 CHF	115	467 CHF	115	431 CHF	115	366 CHF
130	299 CHF	130	404 CHF	130	329 CHF	180	311 CHF	130	475 CHF	130	470 CHF	130	383 CHF
150	334 CHF	150	428 CHF	150	348 CHF	200	323 CHF	150	493 CHF	150	494 CHF	150	402 CHF
160	359 CHF	160	465 CHF	160	354 CHF			160	498 CHF	160	529 CHF	160	416 CHF
180	386 CHF	180	496 CHF	180	365 CHF			180	508 CHF	180	559 CHF	180	433 CHF
200	434 CHF	200	525 CHF	200	380 CHF			200	525 CHF	200	587 CHF	200	452 CHF
225	489 CHF	225	555 CHF	225	395 CHF			225	539 CHF	225	616 CHF	225	471 CHF
250	532 CHF	250	587 CHF	250	411 CHF			250	555 CHF	250	647 CHF	250	490 CHF
300	586 CHF	300	670 CHF	300	437 CHF			300	580 CHF	300	726 CHF	300	525 CHF
350	600 CHF									350	753 CHF	350	636 CHF
400	717 CHF									400	815 CHF	400	830 CHF
450	784 CHF									450	908 CHF	450	869 CHF
500	878 CHF									500	963 CHF	500	934 CHF
600	1.006 CHF									600	1.091 CHF	600	991 CHF

Élément de nettoyage Design Plus, pour usage intérieur uniquement (jusqu'à 600°C/N1)

Élément de nettoyage Design Plus, pour usage extérieur (jusqu'à 600°C/N1)

Élément de nettoyage avec prise de balle au-dessus du nettoyage et tampon (jusqu'à 600°C/N1)

Élément de nettoyage Design avec prise de balle et fourreau pour FERRO et tampon (jusqu'à 600°C/N1)

Élément de nettoyage Design Plus avec pièce de départ intégrée et purge vertical, pour usage intérieur uniquement (jusqu'à 600°C/N1)

Élément de nettoyage avec pièce de départ intégrée et purge vertical, pour usage extérieur (jusqu'à 600°C/N1)

Régulateur de tirage pour usage extérieur



*2



*3



*1



€ NET

DW381Ø		DW381AØ		DW1325Ø		DW1805Ø		DW382Ø		DW382AØ		ZUK130DW	
080	266 CHF	080	266 CHF	130	357 CHF	130	539 CHF	080	321 CHF	080	321 CHF		313 CHF
100	267 CHF	100	267 CHF	150	374 CHF	150	571 CHF	100	324 CHF	100	324 CHF		
115	268 CHF	115	268 CHF	160	380 CHF	160	586 CHF	115	325 CHF	115	325 CHF		
130	281 CHF	130	281 CHF	180	387 CHF	180	597 CHF	130	342 CHF	130	342 CHF		
150	297 CHF	150	297 CHF	200	401 CHF	200	642 CHF	150	359 CHF	150	359 CHF		
160	303 CHF	160	303 CHF	250	425 CHF	250	724 CHF	160	371 CHF	160	371 CHF		
180	309 CHF	180	309 CHF					180	387 CHF	180	387 CHF		
200	325 CHF	200	325 CHF					200	402 CHF	200	402 CHF		
225	336 CHF	225	336 CHF					225	419 CHF	225	419 CHF		
250	348 CHF	250	348 CHF					250	436 CHF	250	436 CHF		
300	373 CHF	300	373 CHF					300	467 CHF	300	467 CHF		
350	396 CHF	350	396 CHF					350	566 CHF	350	566 CHF		
400	557 CHF	400	557 CHF					400	736 CHF	400	736 CHF		
450	579 CHF	450	579 CHF					450	773 CHF	450	773 CHF		
500	626 CHF	500	626 CHF					500	831 CHF	500	831 CHF		
600	661 CHF	600	661 CHF					600	881 CHF	600	881 CHF		



Système DW-FU



Régulateur de tirage universel Ø250mm avec clapet anti-explosion

Régulateur de tirage universel Ø250mm avec clapet anti-explosion, inox

Élément de raccordement pour ZUK250 (SG/-E)

Régulateur de tirage carré 220x160mm, adapté pour DW10 (uniquement pour une utilisation en intérieur)

Té 45° avec piquage

Té 87° avec piquage

Té 90° avec piquage



ZUK250SG	ZUK250SG-E	DW17560	ZUTE336	DW120	DW110	DW3170
1.845 CHF	2.205 CHF	250 897 CHF 300 998 CHF 350 1.035 CHF 400 1.229 CHF 450 1.285 CHF 500 1.378 CHF 600 1.477 CHF	59 CHF	080 345 CHF 100 347 CHF 115 348 CHF 130 373 CHF 150 400 CHF 160 414 CHF 180 431 CHF 200 566 CHF 225 633 CHF 250 701 CHF 300 800 CHF 350 869 CHF 400 1.210 CHF 450 1.305 CHF 500 1.441 CHF 600 1.602 CHF	080 229 CHF 100 230 CHF 115 235 CHF 130 241 CHF 150 281 CHF 160 290 CHF 180 305 CHF 200 377 CHF 225 424 CHF 250 477 CHF 300 573 CHF 350 612 CHF 400 805 CHF 450 862 CHF 500 955 CHF 600 1.055 CHF	080 229 CHF 100 230 CHF 115 235 CHF 130 241 CHF 150 281 CHF 160 290 CHF 180 305 CHF 200 377 CHF 225 424 CHF 250 477 CHF 300 573 CHF 350 612 CHF 400 805 CHF 450 862 CHF 500 955 CHF 600 1.055 CHF

Té 90°, extrudé à l'intérieur et à l'extérieur

Té 87° avec trappe de nettoyage opposé, même hauteur (jusqu'à 600°C/NI)

Té 90° avec trappe de nettoyage opposé, même hauteur (jusqu'à 600°C/NI)

Élément 1000mm

Élément 500mm

Élément 500mm avec connecteur EMPA intégré

Élément 250mm



DW28660	DW4210	DW3090	DW130	DW140	DW9930	DW150
130 209 CHF 150 241 CHF 180 259 CHF 200 319 CHF	080 443 CHF 100 444 CHF 115 448 CHF 130 456 CHF 150 496 CHF 160 505 CHF 180 521 CHF 200 648 CHF 225 694 CHF 250 746 CHF 300 843 CHF 350 870 CHF 400 1.061 CHF 450 1.115 CHF 500 1.209 CHF 600 1.310 CHF	080 443 CHF 100 444 CHF 115 448 CHF 130 456 CHF 150 496 CHF 160 505 CHF 180 521 CHF 200 648 CHF 225 694 CHF 250 746 CHF 300 843 CHF 350 870 CHF 400 1.061 CHF 450 1.115 CHF 500 1.209 CHF 600 1.310 CHF	080 163 CHF 100 164 CHF 115 165 CHF 130 173 CHF 150 199 CHF 160 214 CHF 180 225 CHF 200 251 CHF 225 296 CHF 250 335 CHF 300 408 CHF 350 539 CHF 400 610 CHF 450 640 CHF 500 707 CHF 600 811 CHF	080 88 CHF 100 89 CHF 115 95 CHF 130 99 CHF 150 112 CHF 160 120 CHF 180 132 CHF 200 140 CHF 225 159 CHF 250 176 CHF 300 233 CHF 350 294 CHF 400 404 CHF 450 443 CHF 500 463 CHF 600 525 CHF	150 734 CHF 180 754 CHF 200 759 CHF 250 800 CHF 300 853 CHF 350 915 CHF	080 67 CHF 100 69 CHF 115 71 CHF 130 72 CHF 150 81 CHF 160 84 CHF 180 88 CHF 200 105 CHF 225 118 CHF 250 132 CHF 300 178 CHF 350 198 CHF 400 326 CHF 450 343 CHF 500 368 CHF 600 413 CHF

- *1 Pour le poids du limiteur de tirage d'environ 28 kg, une fixation séparée doit être prévue
- *2 Utilisation en coordination avec le ramoneur de quartier agréé
- *3 Veuillez respecter le montage correct selon nos instructions de montage „hauteur en porte-à-faux jusqu'à 5 m"

Élément 1000mm avec prise test

Élément 2000mm avec bride de sécurité statique

Élément 1000mm avec bride de sécurité statique

Élément 500mm avec bride de sécurité statique

Élément 1000mm avec fourreau intégré pour FERRO

Élément 500mm avec fourreau intégré pour FERRO

Élément de nettoyage pour la ligne de connexion, avec couvercle pour fioul et gaz(jusqu'à 400°C/NI)



*3



DW9920		DW3390		DW3013-20		DW3014-20		DW2620		DW2610		DW2940	
150	823 CHF	130	526 CHF	080	207 CHF	080	133 CHF	080	234 CHF	080	150 CHF	080	218 CHF
180	848 CHF	150	584 CHF	100	213 CHF	100	140 CHF	100	235 CHF	100	151 CHF	100	219 CHF
200	873 CHF	160	625 CHF	115	217 CHF	115	147 CHF	115	236 CHF	115	152 CHF	115	224 CHF
250	957 CHF	180	666 CHF	130	227 CHF	130	152 CHF	130	253 CHF	130	161 CHF	130	241 CHF
300	1.030 CHF	200	741 CHF	150	256 CHF	150	168 CHF	150	281 CHF	150	175 CHF	150	256 CHF
350	1.161 CHF			160	274 CHF	160	179 CHF	160	297 CHF	160	187 CHF	160	263 CHF
				180	291 CHF	180	198 CHF	180	321 CHF	180	197 CHF	180	275 CHF
				200	325 CHF	200	213 CHF	200	341 CHF	200	210 CHF	200	281 CHF
								225	381 CHF	225	230 CHF	225	299 CHF
								250	421 CHF	250	252 CHF	250	317 CHF
								300	506 CHF	300	311 CHF	300	365 CHF
												350	406 CHF
												400	444 CHF
												450	513 CHF
												500	581 CHF
												600	655 CHF

Élément de nettoyage avec couvercle pour combustible solide (jusqu'à 600°C/NI)

Élément de nettoyage (avec couvercle intérieur et extérieur) (jusqu'à 600°C/NI)

Élément 1000mm avec double évitement et 2x bride araignée

Collier mural 50mm

Collier mural ajustable 50-150mm, à un seul contreventement

Collier mural ajustable 50-150mm, à deux contreventements

Collier mural ajustable 50-250mm, à un seul contreventement



NEW



DW294G0		CHFUDW680		DW29090		DW210		DW220		DW220		DW230	
080	233 CHF	080	262 CHF	080	172 CHF	080	49 CHF	080	81 CHF	250	97 CHF	080	94 CHF
100	234 CHF	100	263 CHF	100	173 CHF	100	50 CHF	100	82 CHF	300	112 CHF	100	95 CHF
115	243 CHF	115	275 CHF	115	174 CHF	115	52 CHF	115	82 CHF	350	117 CHF	115	95 CHF
130	253 CHF	130	285 CHF	130	182 CHF	130	55 CHF	130	83 CHF	400	133 CHF	130	97 CHF
150	270 CHF	150	302 CHF	150	210 CHF	150	56 CHF	150	84 CHF	450	167 CHF	150	99 CHF
160	278 CHF	160	309 CHF	160	226 CHF	160	57 CHF	160	84 CHF	500	186 CHF	160	99 CHF
180	288 CHF	180	321 CHF	180	236 CHF	180	58 CHF	180	86 CHF	600	249 CHF	180	101 CHF
200	296 CHF	200	342 CHF	200	264 CHF	200	59 CHF	200	89 CHF			200	105 CHF
225	312 CHF	225	363 CHF	225	311 CHF	225	60 CHF	225	94 CHF			225	106 CHF
250	329 CHF	250	379 CHF	250	352 CHF	250	64 CHF						
300	377 CHF	300	424 CHF	300	428 CHF	300	75 CHF						
350	420 CHF	350	488 CHF	350	566 CHF	350	78 CHF						
400	459 CHF	400	504 CHF	400	641 CHF	400	83 CHF						
450	526 CHF	450	570 CHF	450	672 CHF	450	98 CHF						
500	596 CHF	500	640 CHF	500	742 CHF	500	119 CHF						
600	667 CHF	600	709 CHF	600	853 CHF	600	124 CHF						



Système DW-FU



Collier mural ajustable 50-250mm, à deux contreventements

Collier mural ajustable 250-360mm, à un seul contreventement

Collier mural ajustable 250-360mm, à deux contreventements

Collier mural ajustable, écartement au mur à partir de 250mm, à un seul contreventement

Collier mural ajustable, écartement au mur à partir de 250mm, à deux contreventements

Collier mural ajustable avec articulation 140-300mm

Rallonge rectangulaire 30x30mm l=1000mm pour DW20



DW230		DW240		DW240		DW200		DW200		DW24MG0		DW86	
250	110 CHF	080	126 CHF	250	144 CHF	080	87 CHF	250	115 CHF	080	239 CHF	78 CHF	
300	125 CHF	100	126 CHF	300	160 CHF	100	89 CHF	300	134 CHF	100	240 CHF		
350	128 CHF	115	126 CHF	350	163 CHF	115	89 CHF	350	167 CHF	115	241 CHF		
400	161 CHF	130	130 CHF	400	196 CHF	130	97 CHF	400	263 CHF	130	242 CHF		
450	207 CHF	150	132 CHF	450	241 CHF	150	97 CHF	450	309 CHF	150	243 CHF		
500	237 CHF	160	133 CHF	500	270 CHF	160	98 CHF	500	321 CHF	160	244 CHF		
600	290 CHF	180	134 CHF	600	302 CHF	180	99 CHF	600	348 CHF	180	245 CHF		
		200	140 CHF			200	101 CHF			200	249 CHF		
		225	141 CHF			225	105 CHF			225	251 CHF		
										250	253 CHF		

Rallonge rectangulaire 30x30mm l=500mm pour DW20

Collier mural statique 50mm

Collier mural ajustable 50-150mm, statique

Collier mural ajustable 50-250mm, statique

Collier mural ajustable 50-360mm, statique

Collier mural Design Plus ajustable 50-150mm

Collier mural Design Plus ajustable 50-250mm



DW85		DW450		DW460		DW470		DW480		DW3860		DW3870	
57 CHF		130	88 CHF	130	157 CHF	130	195 CHF	225	250 CHF	080	81 CHF	080	90 CHF
		150	94 CHF	150	174 CHF	150	197 CHF	250	265 CHF	100	82 CHF	100	94 CHF
		160	95 CHF	160	175 CHF	160	198 CHF	300	267 CHF	115	83 CHF	115	95 CHF
		180	95 CHF	180	196 CHF	180	199 CHF	350	274 CHF	130	84 CHF	130	97 CHF
		200	103 CHF	200	198 CHF	200	201 CHF	400	295 CHF	150	86 CHF	150	98 CHF
		225	117 CHF	225	210 CHF	225	213 CHF	450	331 CHF	160	87 CHF	160	99 CHF
		250	121 CHF	250	219 CHF	250	225 CHF	500	342 CHF	180	88 CHF	180	101 CHF
		300	135 CHF	300	222 CHF	300	242 CHF	600	437 CHF	200	89 CHF	200	105 CHF
		350	149 CHF	350	229 CHF	350	243 CHF			225	94 CHF	225	107 CHF
		400	176 CHF	400	247 CHF	400	259 CHF			250	97 CHF	250	110 CHF
		450	220 CHF	450	274 CHF	450	289 CHF						
		500	239 CHF	500	299 CHF	500	313 CHF						
		600	259 CHF	600	345 CHF	600	357 CHF						

Collier mural Design Plus ajustable 250-360mm

Partie murale de DW20 réglable pour collier mural à partir de 250mm, à un seul contreventement

Partie murale de DW20 réglable pour collier mural à partir de 250mm, à deux contreventements

Partie murale de DW22, pour collier mural 50-150mm, à un seul contreventement

Partie murale de DW22, pour collier mural 50-150mm, à deux contreventements

Partie murale de DW23, pour collier mural 50-250mm, à un seul contreventement

Partie murale de DW23, pour collier mural 50-250mm, à deux contreventements



DW3890		DW20-1Ø		DW20-1Ø		DW22-1Ø		DW22-1Ø		DW23-1Ø		DW23-1Ø	
080	125 CHF	080	55 CHF	250	59 CHF	080	49 CHF	250	51 CHF	080	49 CHF	250	51 CHF
100	126 CHF	100	55 CHF	300	69 CHF	100	49 CHF	300	58 CHF	100	49 CHF	300	58 CHF
115	127 CHF	115	55 CHF	350	84 CHF	115	49 CHF	350	60 CHF	115	49 CHF	350	60 CHF
130	130 CHF	130	55 CHF	400	133 CHF	130	49 CHF	400	69 CHF	130	49 CHF	400	69 CHF
150	132 CHF	150	55 CHF	450	156 CHF	150	49 CHF	450	84 CHF	150	49 CHF	450	84 CHF
160	133 CHF	160	55 CHF	500	163 CHF	160	49 CHF	500	95 CHF	160	49 CHF	500	95 CHF
180	134 CHF	180	55 CHF	600	218 CHF	180	49 CHF	600	126 CHF	180	49 CHF	600	126 CHF
200	140 CHF	200	55 CHF			200	49 CHF			200	49 CHF		
225	141 CHF	225	55 CHF			225	49 CHF			225	49 CHF		
250	144 CHF												

Partie murale de DW24, pour collier mural 250-360mm, à un seul contreventement

Partie murale de DW24, pour collier mural 250-360mm, à deux contreventements

Tête de lit pour colliers murales avec sangles

Tapis de découplage acoustique adapté au DW21

Tapis de découplage acoustique adapté au DW22 et DW23, pour Ø080-225mm

Tapis de découplage acoustique adapté au DW24 et DW20, pour Ø080-225mm

Tapis de découplage acoustique adapté au DW22, DW23, DW24 et DW20



Rgr. ZUAC



Rgr. ZUAC



Rgr. ZUAC



Rgr. ZUAC

DW24-1Ø		DW24-1Ø		DW332Ø		pour Ø ZUAC2242-NR		ZUAC2243		ZUAC2244		pour Ø ZUAC2245-NR	
080	55 CHF	250	59 CHF	080	64 CHF	080-115	52 CHF	-1	59 CHF	60 CHF	250	80 CHF	-2
100	55 CHF	300	69 CHF	100	65 CHF	130	57 CHF	-2			300-350	82 CHF	-3
115	55 CHF	350	84 CHF	115	69 CHF	150-160	58 CHF	-3			400-450	122 CHF	-4
130	55 CHF	400	133 CHF	130	71 CHF	180	59 CHF	-4			500	124 CHF	-5
150	55 CHF	450	156 CHF	150	72 CHF	200-225	64 CHF	-5			600	125 CHF	-6
160	55 CHF	500	163 CHF	160	73 CHF	250	65 CHF	-6					
180	55 CHF	600	218 CHF	180	74 CHF	300-350	78 CHF	-7					
200	55 CHF			200	75 CHF	400-450	81 CHF	-8					
225	55 CHF			225	87 CHF	500	83 CHF	-9					
				250	94 CHF	600	87 CHF	-10					
				300	105 CHF								
				350	106 CHF								
				400	112 CHF								
				450	125 CHF								
				500	147 CHF								
				600	151 CHF								



Système DW-FU



Tapis de découplage acoustique adapté au DW45, DW46, DW47 et DW48

Tapis de découplage acoustique adapté au DW45, DW46, DW47 et DW48

Tapis de découplage acoustique adapté au DW389, pour Ø080-250mm

Tapis de découplage acoustique adapté au DW386 et DW387, pour Ø080-250mm

Coude 15°

Coude 30°

Coude 42°



Rgr. ZUAC



Rgr. ZUAC



Rgr. ZUAC



Rgr. ZUAC



ZUAC2246	ZUAC2247	ZUAC2272	ZUAC2273	DW160		DW170		DW22310	
48 CHF	78 CHF	59 CHF	61 CHF	080	88 CHF	080	94 CHF	080	102 CHF
				100	89 CHF	100	96 CHF	100	103 CHF
				115	94 CHF	115	97 CHF	115	105 CHF
				130	96 CHF	130	101 CHF	130	106 CHF
				150	106 CHF	150	111 CHF	150	112 CHF
				160	111 CHF	160	115 CHF	160	117 CHF
				180	117 CHF	180	120 CHF	180	124 CHF
				200	121 CHF	200	126 CHF	200	140 CHF
				225	125 CHF	225	130 CHF	225	151 CHF
				250	127 CHF	250	133 CHF	250	161 CHF
				300	172 CHF	300	193 CHF	300	227 CHF
				350	219 CHF	350	241 CHF	350	272 CHF
				400	296 CHF	400	322 CHF	400	342 CHF
				450	340 CHF	450	373 CHF	450	424 CHF
				500	424 CHF	500	466 CHF	500	504 CHF
				600	487 CHF	600	535 CHF	600	582 CHF

Coude 45°

Coude 60°

Coude 87°

Coude 90°

Coude configurable 1°-44°

Coude 87° avec trappe de nettoyage pour fioul et gaz (jusqu'à 400°C/N1)

Coude 90° avec trappe de nettoyage pour fioul et gaz (jusqu'à 400°C/N1)



*1



DW180		DW840		DW640		DW600		DW28010		DW670		DW190	
080	102 CHF	080	151 CHF	080	204 CHF	080	204 CHF	080	161 CHF	080	296 CHF	080	296 CHF
100	103 CHF	100	152 CHF	100	205 CHF	100	205 CHF	100	163 CHF	100	297 CHF	100	297 CHF
115	105 CHF	115	156 CHF	115	207 CHF	115	207 CHF	115	165 CHF	115	298 CHF	115	298 CHF
130	106 CHF	130	160 CHF	130	213 CHF	130	213 CHF	130	166 CHF	130	303 CHF	130	303 CHF
150	112 CHF	150	166 CHF	150	219 CHF	150	219 CHF	150	172 CHF	150	312 CHF	150	312 CHF
160	117 CHF	160	172 CHF	160	230 CHF	160	230 CHF	160	175 CHF	160	322 CHF	160	322 CHF
180	124 CHF	180	178 CHF	180	241 CHF	180	241 CHF	180	183 CHF	180	329 CHF	180	329 CHF
200	140 CHF	200	207 CHF	200	247 CHF	200	247 CHF	200	198 CHF	200	367 CHF	200	367 CHF
225	151 CHF	225	213 CHF	225	267 CHF	225	267 CHF	225	211 CHF	225	370 CHF	225	370 CHF
250	161 CHF	250	241 CHF	250	281 CHF	250	281 CHF	250	220 CHF	250	374 CHF	250	374 CHF
300	227 CHF	300	285 CHF	300	348 CHF	300	348 CHF	300	344 CHF	300	378 CHF	300	378 CHF
350	272 CHF	350	310 CHF	350	432 CHF	350	432 CHF	350	389 CHF	350	465 CHF	350	465 CHF
400	342 CHF	400	347 CHF	400	465 CHF	400	465 CHF	400	459 CHF	400	558 CHF	400	558 CHF
450	424 CHF	450	432 CHF	450	493 CHF	450	493 CHF	450	542 CHF	450	579 CHF	450	579 CHF
500	504 CHF	500	493 CHF	500	667 CHF	500	667 CHF	500	621 CHF	500	712 CHF	500	712 CHF
600	582 CHF	600	596 CHF	600	891 CHF	600	891 CHF	600	701 CHF	600	957 CHF	600	957 CHF

- *1 Lors de votre commande, merci de préciser le nombre de degrés souhaité. Pour les combustibles solides, le déport maximum est de 30° ; pour des déports plus importants, merci de contacter notre équipe technique

Coude 87° avec trappe de nettoyage pour combustibles solides

Coude 90° avec trappe de nettoyage pour combustibles solides (201-600°C/N1)

Coude 90° avec trappe de nettoyage Design Plus pour combustibles solides (jusqu'à 600°C/N1)

Cône de finition

Buse avec cône de finition

Chapeau hollandais

Chapeau pare-pluie



Rgr. ZUB



Rgr. ZUB



DW67GØ		DW19GØ		DW1228Ø		DW32Ø		JETØ		DW92HSØ		DW33Ø	
080	309 CHF	080	309 CHF	080	310 CHF	080	78 CHF	130	492 CHF	080	230 CHF	080	57 CHF
100	310 CHF	100	310 CHF	100	311 CHF	100	82 CHF	150	510 CHF	100	230 CHF	100	59 CHF
115	311 CHF	115	311 CHF	115	312 CHF	115	86 CHF	160	533 CHF	115	233 CHF	115	61 CHF
130	317 CHF	130	317 CHF	130	320 CHF	130	88 CHF	180	551 CHF	130	234 CHF	130	64 CHF
150	326 CHF	150	326 CHF	150	328 CHF	150	99 CHF	200	584 CHF	150	236 CHF	150	69 CHF
160	335 CHF	160	335 CHF	160	339 CHF	160	102 CHF	225	657 CHF	160	249 CHF	160	71 CHF
180	343 CHF	180	343 CHF	180	347 CHF	180	103 CHF	250	732 CHF	180	263 CHF	180	72 CHF
200	379 CHF	200	379 CHF	200	386 CHF	200	106 CHF	300	968 CHF	200	274 CHF	200	83 CHF
225	381 CHF	225	381 CHF	225	388 CHF	225	112 CHF			225	342 CHF	225	88 CHF
250	388 CHF	250	388 CHF	250	393 CHF	250	125 CHF			250	373 CHF	250	101 CHF
300	391 CHF	300	391 CHF	300	396 CHF	300	149 CHF			300	498 CHF	300	115 CHF
350	478 CHF	350	478 CHF	350	488 CHF	350	174 CHF			350	565 CHF	350	120 CHF
400	573 CHF	400	573 CHF	400	586 CHF	400	207 CHF			400	618 CHF	400	132 CHF
450	594 CHF	450	594 CHF	450	609 CHF	450	260 CHF						
500	727 CHF	500	727 CHF	500	749 CHF	500	320 CHF						
600	971 CHF	600	971 CHF	600	1.012 CHF	600	483 CHF						

Cône de finition avec chapeau pare-pluie

Chapeau pare-pluie avec pare-étincelles

Larmier/collerette

Larmier/collerette „Spécial“

Larmier/collerette „Spécial“ avec ventilation arrière

Larmier/collerette avec rebord

Larmier/collerette avec des entretoises pour la ventilation arrière



DW1076Ø		DW33AØ		DW31Ø		DW80Ø		DW80HLØ		DW307Ø		DW2856Ø	
080	132 CHF	080	117 CHF	080	21 CHF	080	115 CHF	080	119 CHF	080	33 CHF	080	38 CHF
100	134 CHF	100	119 CHF	100	23 CHF	100	127 CHF	100	132 CHF	100	36 CHF	100	42 CHF
115	142 CHF	115	121 CHF	115	25 CHF	115	130 CHF	115	134 CHF	115	37 CHF	115	43 CHF
130	149 CHF	130	124 CHF	130	26 CHF	130	135 CHF	130	141 CHF	130	38 CHF	130	44 CHF
150	164 CHF	150	161 CHF	150	28 CHF	150	145 CHF	150	149 CHF	150	40 CHF	150	45 CHF
160	165 CHF	160	163 CHF	160	29 CHF	160	149 CHF	160	152 CHF	160	41 CHF	160	48 CHF
180	167 CHF	180	165 CHF	180	30 CHF	180	153 CHF	180	160 CHF	180	43 CHF	180	50 CHF
200	187 CHF	200	210 CHF	200	33 CHF	200	165 CHF	200	170 CHF	200	45 CHF	200	51 CHF
225	198 CHF	225	214 CHF	225	34 CHF	225	171 CHF	225	175 CHF	225	45 CHF	225	53 CHF
250	221 CHF	250	225 CHF	250	35 CHF	250	176 CHF	250	186 CHF	250	49 CHF	250	55 CHF
300	260 CHF	300	241 CHF	300	41 CHF	300	218 CHF	300	224 CHF	300	64 CHF	300	71 CHF
350	294 CHF	350	279 CHF	350	51 CHF	350	245 CHF	350	253 CHF	350	80 CHF	350	86 CHF
400	335 CHF	400	289 CHF	400	67 CHF	400	297 CHF	400	305 CHF	400	106 CHF	400	112 CHF
450	408 CHF			450	72 CHF	450	342 CHF	450	352 CHF	450	112 CHF	450	119 CHF
500	483 CHF			500	78 CHF	500	375 CHF	500	388 CHF	500	125 CHF	500	130 CHF
600	682 CHF			600	121 CHF	600	416 CHF	600	428 CHF	600	191 CHF	600	197 CHF



Système DW-FU



Solin inox 5-15° avec larmier

Solin inox 16°-25° avec larmier


Solin inox 26°-35° avec larmier

Solin inox 36°-45° avec larmier

Solin toit plat conique avec larmier

Solin toit plat cylindrique avec larmier

Solin inox 5-15° avec rebord plomb et larmier



DW81Ø		DW82Ø		DW39Ø		DW83Ø		DW52Ø		DW52ØZYØ		DW53Ø	
080	149 CHF	080	172 CHF	080	198 CHF	080	220 CHF	080	107 CHF	080	107 CHF	080	190 CHF
100	187 CHF	100	205 CHF	100	224 CHF	100	245 CHF	100	111 CHF	100	111 CHF	100	204 CHF
115	189 CHF	115	210 CHF	115	233 CHF	115	250 CHF	115	112 CHF	115	112 CHF	115	209 CHF
130	193 CHF	130	213 CHF	130	239 CHF	130	262 CHF	130	114 CHF	130	114 CHF	130	216 CHF
150	212 CHF	150	235 CHF	150	256 CHF	150	280 CHF	150	119 CHF	150	119 CHF	150	235 CHF
160	221 CHF	160	243 CHF	160	264 CHF	160	287 CHF	160	125 CHF	160	125 CHF	160	242 CHF
180	237 CHF	180	253 CHF	180	275 CHF	180	297 CHF	180	133 CHF	180	133 CHF	180	251 CHF
200	275 CHF	200	285 CHF	200	295 CHF	200	304 CHF	200	164 CHF	200	164 CHF	200	258 CHF
225	301 CHF	225	305 CHF	225	313 CHF	225	321 CHF	225	172 CHF	225	172 CHF	225	285 CHF
250	317 CHF	250	324 CHF	250	329 CHF	250	340 CHF	250	186 CHF	250	186 CHF	250	290 CHF
300	342 CHF	300	350 CHF	300	359 CHF	300	370 CHF	300	227 CHF	300	227 CHF	300	299 CHF
350	432 CHF	350	452 CHF	350	474 CHF	350	493 CHF	350	287 CHF	350	287 CHF	350	311 CHF
400	774 CHF	400	788 CHF	400	800 CHF	400	814 CHF	400	367 CHF	400	367 CHF	400	329 CHF
450	860 CHF	450	872 CHF	450	885 CHF	450	900 CHF	450	423 CHF	450	423 CHF	450	355 CHF
500	973 CHF	500	1.023 CHF	500	1.070 CHF	500	1.119 CHF	500	492 CHF	500	492 CHF	500	416 CHF
600	1.113 CHF	600	1.140 CHF	600	1.167 CHF	600	1.196 CHF	600	594 CHF	600	594 CHF	600	474 CHF

Solin inox 16°-25° avec rebord plomb et larmier

Solin inox 26°-35° avec rebord plomb et larmier


Solin inox 36°-45° avec rebord plomb et larmier

Solin inox 5-15° avec rebord plomb et larmier, coné 150mm

Solin inox 16-25° avec rebord plomb et larmier, cône 150mm

Solin inox 26°-35° avec rebord plomb et larmier

Solin inox 36°-45° avec rebord plomb et larmier, coné 150mm



DW59Ø		DW38Ø		DW54Ø		DW2935Ø		DW2937Ø		DW2934Ø		DW2936Ø	
080	190 CHF	080	190 CHF	080	190 CHF	080	185 CHF	080	185 CHF	080	185 CHF	080	186 CHF
100	204 CHF	100	204 CHF	100	204 CHF	100	195 CHF	100	197 CHF	100	197 CHF	100	198 CHF
115	209 CHF	115	209 CHF	115	209 CHF	115	199 CHF	115	201 CHF	115	204 CHF	115	207 CHF
130	216 CHF	130	216 CHF	130	216 CHF	130	208 CHF	130	208 CHF	130	207 CHF	130	210 CHF
150	235 CHF	150	235 CHF	150	235 CHF	150	227 CHF	150	226 CHF	150	226 CHF	150	227 CHF
160	242 CHF	160	242 CHF	160	242 CHF	160	233 CHF	160	233 CHF	160	228 CHF	160	233 CHF
180	251 CHF	180	251 CHF	180	251 CHF	180	242 CHF	180	241 CHF	180	241 CHF	180	242 CHF
200	258 CHF	200	258 CHF	200	258 CHF	200	249 CHF	200	246 CHF	200	247 CHF	200	249 CHF
225	285 CHF	225	285 CHF	225	285 CHF	225	269 CHF	225	276 CHF	225	261 CHF	225	274 CHF
250	290 CHF	250	290 CHF	250	290 CHF	250	278 CHF	250	282 CHF	250	277 CHF	250	279 CHF
300	299 CHF	300	299 CHF	300	299 CHF								
350	311 CHF	350	311 CHF	350	311 CHF								
400	329 CHF	400	329 CHF	400	329 CHF								
450	355 CHF	450	355 CHF	450	355 CHF								
500	416 CHF	500	416 CHF	500	416 CHF								
600	474 CHF	600	474 CHF	600	474 CHF								

• *1 Veuillez préciser le numéro ° pour les panneaux muraux/plafond

Solin 5-15° avec rebord élastomère noir et larmier

Solin 5-15° avec rebord élastomère rouge et larmier


Solin 16-25° avec rebord élastomère noir et larmier

Solin 16-25° avec rebord élastomère rouge et larmier

Solin 26-35° avec rebord élastomère noir et larmier

Solin 26-35° avec rebord élastomère rouge et larmier

Solin 36-45° avec rebord élastomère noir et larmier



DW2556-1Ø		DW2556-2Ø		DW2558-1Ø		DW2558-2Ø		DW2557-1Ø		DW2557-2Ø		DW2551-1Ø	
080	190 CHF	080	190 CHF	080	190 CHF	080	190 CHF	080	190 CHF	080	190 CHF	080	190 CHF
100	204 CHF	100	204 CHF	100	204 CHF	100	204 CHF	100	204 CHF	100	204 CHF	100	204 CHF
115	209 CHF	115	209 CHF	115	209 CHF	115	209 CHF	115	209 CHF	115	209 CHF	115	209 CHF
130	216 CHF	130	216 CHF	130	216 CHF	130	216 CHF	130	216 CHF	130	216 CHF	130	216 CHF
150	235 CHF	150	235 CHF	150	235 CHF	150	235 CHF	150	235 CHF	150	235 CHF	150	235 CHF
160	242 CHF	160	242 CHF	160	242 CHF	160	242 CHF	160	242 CHF	160	242 CHF	160	242 CHF
180	251 CHF	180	251 CHF	180	251 CHF	180	251 CHF	180	251 CHF	180	251 CHF	180	251 CHF
200	258 CHF	200	258 CHF	200	258 CHF	200	258 CHF	200	258 CHF	200	258 CHF	200	258 CHF
225	285 CHF	225	285 CHF	225	285 CHF	225	285 CHF	225	285 CHF	225	285 CHF	225	285 CHF
250	290 CHF	250	290 CHF	250	290 CHF	250	290 CHF	250	290 CHF	250	290 CHF	250	290 CHF
300	299 CHF	300	299 CHF	300	299 CHF	300	299 CHF	300	299 CHF	300	299 CHF	300	299 CHF

DW-FU

Solin 36-45° avec rebord élastomère rouge et larmier

Solin (silicone) avec vis et matériau d'étanchéité, pour toit métallique diamètre extérieur 150-300mm (jusqu'à 400°C)

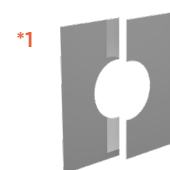



Solin (silicone) avec vis et matériau d'étanchéité, pour toits ondulés en fibrociment d'un diamètre extérieur de 150 à 300mm (jusqu'à 400°C)

Plaque de finition 0° en 1 partie

Plaque de finition 1-65° en 1 partie

Plaque de finition 0° en 2 parties

Plaque de finition 1-65° en 2 parties



DW2551-2Ø		ZUAC2700		ZUAC2701		DW70Ø		DW71Ø		DW74Ø		DW75Ø	
080	190 CHF	288 CHF		288 CHF		080	63 CHF	080	69 CHF	080	69 CHF	080	76 CHF
100	204 CHF					100	69 CHF	100	74 CHF	100	75 CHF	100	84 CHF
115	209 CHF					115	71 CHF	115	75 CHF	115	78 CHF	115	87 CHF
130	216 CHF					130	72 CHF	130	78 CHF	130	82 CHF	130	89 CHF
150	235 CHF					150	74 CHF	150	82 CHF	150	95 CHF	150	105 CHF
160	242 CHF					160	75 CHF	160	83 CHF	160	96 CHF	160	106 CHF
180	251 CHF					180	78 CHF	180	84 CHF	180	97 CHF	180	107 CHF
200	258 CHF					200	82 CHF	200	89 CHF	200	110 CHF	200	121 CHF
225	285 CHF					225	94 CHF	225	102 CHF	225	112 CHF	225	124 CHF
250	290 CHF					250	103 CHF	250	112 CHF	250	115 CHF	250	126 CHF
300	299 CHF					300	119 CHF	300	132 CHF	300	128 CHF	300	143 CHF
						350	144 CHF	350	159 CHF	350	152 CHF	350	168 CHF
						400	150 CHF	400	166 CHF	400	160 CHF	400	176 CHF
						450	161 CHF	450	178 CHF	450	174 CHF	450	195 CHF
						500	172 CHF	500	193 CHF	500	195 CHF	500	214 CHF
						600	196 CHF	600	217 CHF	600	204 CHF	600	224 CHF

Plaque de finition 0° en 1 partie pour ventilation arrière

Plaque de finition 1-65° en 1 partie pour ventilation arrière




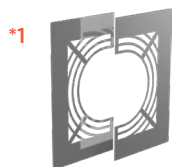
Plaque de finition 0° en 2 parties pour ventilation arrière

Plaque de finition 1-65° en 2 parties pour ventilation arrière

Plaque de finition avec joint pour pare-vapeur 0°- 20° (jusqu'à 450°C/NI)

Plaque de finition avec joint pour pare-vapeur 21°- 40° (jusqu'à 450°C/NI)

Plaque de finition avec joint pour pare-vapeur 41°- 55° (jusqu'à 450°C/NI)



DW70HLØ		DW71HLØ		DW74HLØ		DW75HLØ		DW1702Ø		DW1703Ø		DW1704Ø	
080	99 CHF	080	106 CHF	080	106 CHF	080	114 CHF	080	94 CHF	080	114 CHF	080	132 CHF
100	106 CHF	100	112 CHF	100	112 CHF	100	121 CHF	100	98 CHF	100	120 CHF	100	141 CHF
115	107 CHF	115	114 CHF	115	115 CHF	115	122 CHF	115	102 CHF	115	125 CHF	115	147 CHF
130	109 CHF	130	117 CHF	130	119 CHF	130	126 CHF	130	107 CHF	130	132 CHF	130	151 CHF
150	112 CHF	150	119 CHF	150	130 CHF	150	141 CHF	150	132 CHF	150	160 CHF	150	172 CHF
160	114 CHF	160	120 CHF	160	132 CHF	160	143 CHF	160	134 CHF	160	164 CHF	160	176 CHF
180	115 CHF	180	122 CHF	180	140 CHF	180	144 CHF	180	143 CHF	180	172 CHF	180	188 CHF
200	119 CHF	200	126 CHF	200	147 CHF	200	159 CHF	200	151 CHF	200	182 CHF	200	196 CHF
225	127 CHF	225	140 CHF	225	148 CHF	225	160 CHF	225	163 CHF	225	194 CHF	225	207 CHF
250	140 CHF	250	149 CHF	250	149 CHF	250	164 CHF	250	199 CHF	250	235 CHF	250	256 CHF
300	156 CHF	300	168 CHF	300	166 CHF	300	178 CHF	300	224 CHF	300	255 CHF	300	285 CHF
350	178 CHF	350	195 CHF	350	191 CHF	350	207 CHF						
400	188 CHF	400	204 CHF	400	197 CHF	400	214 CHF						
450	198 CHF	450	216 CHF	450	213 CHF	450	233 CHF						
500	210 CHF	500	227 CHF	500	233 CHF	500	251 CHF						
600	234 CHF	600	253 CHF	600	241 CHF	600	260 CHF						

Plaque de finition 0-30° en 2 parties

Plaque de finition 31-45° en 2 parties

Plaque de finition 0-30° en 2 parties pour ventilation arrière

Plaque de finition 31-45° en 2 parties pour ventilation arrière

Embase d'étanchéité 0°-30° pour cheminées jusqu'à T400 avec collerette adhésive

Embase d'étanchéité 30°-45° pour cheminées jusqu'à T400 avec collerette adhésive

Raccord EW/DW-FU



DW99VØ		DW98VØ		DW99VHLØ		DW98VHLØ		ZUTE2195Ø		ZUTE2232Ø		DW37Ø	
080	56 CHF	080	69 CHF	080	90 CHF	080	106 CHF	180-195	81 CHF	200-225	107 CHF	080	51 CHF
100	63 CHF	100	74 CHF	100	99 CHF	100	111 CHF	200-225	88 CHF	230-245	120 CHF	100	52 CHF
115	64 CHF	115	75 CHF	115	101 CHF	115	112 CHF	230-245	95 CHF	250-270	130 CHF	115	55 CHF
130	66 CHF	130	78 CHF	130	103 CHF	130	115 CHF	250-270	101 CHF			130	56 CHF
150	69 CHF	150	82 CHF	150	106 CHF	150	119 CHF					150	57 CHF
160	71 CHF	160	83 CHF	160	107 CHF	160	120 CHF					160	58 CHF
180	72 CHF	180	84 CHF	180	109 CHF	180	121 CHF					180	59 CHF
200	78 CHF	200	89 CHF	200	115 CHF	200	126 CHF					200	60 CHF
225	88 CHF	225	102 CHF	225	125 CHF	225	140 CHF					225	64 CHF
250	101 CHF	250	112 CHF	250	137 CHF	250	149 CHF					250	66 CHF
300	119 CHF	300	132 CHF	300	156 CHF	300	168 CHF					300	71 CHF
350	147 CHF	350	159 CHF	350	184 CHF	350	195 CHF					350	78 CHF
400	153 CHF	400	166 CHF	400	191 CHF	400	202 CHF					400	98 CHF
450	166 CHF	450	178 CHF	450	202 CHF	450	216 CHF					450	115 CHF
500	178 CHF	500	193 CHF	500	216 CHF	500	229 CHF					500	125 CHF
600	205 CHF	600	217 CHF	600	242 CHF	600	253 CHF					600	167 CHF

• *1 Veuillez préciser le numéro ° pour les panneaux muraux/plafond

Raccord EW-FU avec manchon femelle/DW-FU

Raccord DW-FU/EW

Raccord DW-FU/EW-FU avec manchon femelle

Raccord EW-FU/DW-FU avec fourreau au droit pour FERRO

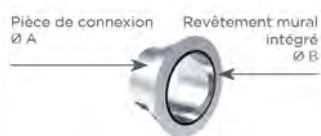
Raccord FERRO-LUX/DW-FU



DW37MØ		DW37AØ		DW37AMØ		DW37GWFØ		DW37FØ	
080	58 CHF	080	51 CHF	080	58 CHF	080	99 CHF	080	58 CHF
100	59 CHF	100	52 CHF	100	59 CHF	100	101 CHF	100	59 CHF
115	60 CHF	115	55 CHF	115	60 CHF	115	102 CHF	115	60 CHF
130	61 CHF	130	56 CHF	130	61 CHF	130	105 CHF	130	61 CHF
150	63 CHF	150	57 CHF	150	63 CHF	150	107 CHF	150	63 CHF
160	64 CHF	160	58 CHF	160	64 CHF	160	110 CHF	160	64 CHF
180	65 CHF	180	59 CHF	180	65 CHF	180	115 CHF	180	65 CHF
200	66 CHF	200	60 CHF	200	66 CHF	200	125 CHF	200	66 CHF
225	69 CHF	225	64 CHF	225	69 CHF	225	132 CHF	225	69 CHF
250	71 CHF	250	66 CHF	250	71 CHF	250	140 CHF	250	71 CHF
300	76 CHF	300	71 CHF	300	76 CHF				
350	84 CHF	350	78 CHF	350	84 CHF				
400	103 CHF	400	98 CHF	400	103 CHF				
450	120 CHF	450	115 CHF	450	120 CHF				
500	132 CHF	500	125 CHF	500	132 CHF				
600	172 CHF	600	167 CHF	600	172 CHF				

Raccord avec fourreau intégré

Raccord avec fourreau intégré pour FERRO



Rgr. EW



NEW

ZUWA75Ø-Ø				ZUWA75FØ-Ø									
A 100	86 CHF	A 150	95 CHF	A 200	107 CHF	A 100	94 CHF	A 150	98 CHF	A 180	103 CHF	A 200	118 CHF
B 080		B 110		B 130		B 080		B 100		B 080		B 160	
A 120	88 CHF	A 150	96 CHF	A 200	109 CHF	A 115	94 CHF	A 150	99 CHF	A 180	104 CHF	A 200	119 CHF
B 080		B 120		B 150		B 080		B 110		B 100		B 180	
A 120	88 CHF	A 150	99 CHF	A 200	111 CHF	A 115	95 CHF	A 150	99 CHF	A 180	111 CHF	A 250	125 CHF
B 100		B 130		B 160		B 100		B 115		B 120		B 200	
A 130	89 CHF	A 160	101 CHF	A 200	112 CHF	A 120	95 CHF	A 150	103 CHF	A 180	110 CHF		
B 080		B 120		B 180		B 080		B 120		B 130			
A 130	89 CHF	A 180	105 CHF	A 225	117 CHF	A 120	95 CHF	A 150	106 CHF	A 180	111 CHF		
B 100		B 120		B 200		B 100		B 130		B 150			
A 130	94 CHF	A 180	103 CHF	A 250	119 CHF	A 130	96 CHF	A 160	99 CHF	A 180	112 CHF		
B 110		B 130		B 200		B 080		B 080		B 160			
A 140	94 CHF	A 180	105 CHF			A 130	96 CHF	A 160	103 CHF	A 200	111 CHF		
B 110		B 150				B 100		B 100		B 100			
A 150	90 CHF	A 180	106 CHF			A 140	99 CHF	A 160	107 CHF	A 200	111 CHF		
B 080		B 160				B 120		B 120		B 120			
A 150	94 CHF	A 200	105 CHF			A 150	97 CHF	A 160	109 CHF	A 200	114 CHF		
B 100		B 120				B 080		B 130		B 150			



Système DW-FU



Ruban isotherme 40mm, prix au mètre

Bouchon pour purge 1/2" (jusqu'à 200°C)

Support de toit ajustable 500-900mm

Support de toit (version légère)

Support ajustable 800-1200mm

Support ajustable 800mm-1200mm, à un seul contreventement

Support ajustable 800mm-1200mm, à deux contreventements



c NET



c NET



750ISO40		750ADK1/2		DW55Ø		DW55LØ		DW40Ø		DW40MGØ		DW40MGØ	
4 CHF		4 CHF		080	152 CHF	080	81 CHF	080	101 CHF	080	211 CHF	250	222 CHF
				100	159 CHF	100	82 CHF	100	102 CHF	100	212 CHF	300	240 CHF
				115	160 CHF	115	83 CHF	115	103 CHF	115	213 CHF	350	244 CHF
				130	163 CHF	130	84 CHF	130	105 CHF	130	214 CHF	400	247 CHF
				150	166 CHF	150	86 CHF	150	106 CHF	150	216 CHF	450	259 CHF
				160	187 CHF	160	87 CHF	160	107 CHF	160	217 CHF	500	278 CHF
				180	193 CHF	180	105 CHF	180	109 CHF	180	218 CHF	600	285 CHF
				200	209 CHF	200	107 CHF	200	110 CHF	200	220 CHF		
				225	237 CHF	225	109 CHF	225	111 CHF	225	221 CHF		
				250	242 CHF	250	112 CHF	250	112 CHF				
				300	247 CHF	300	114 CHF	300	127 CHF				
				350	317 CHF	350	117 CHF	350	133 CHF				
				400	342 CHF	400	128 CHF	400	137 CHF				
				450	383 CHF			450	148 CHF				
				500	425 CHF			500	166 CHF				
				600	510 CHF			600	172 CHF				

Bride d'haubanage à 3 points

Kit d'assemblage pour bride d'haubanage à 3 points (galvanisé)

Câble d'haubanage (galvanisé)

Capot déflecteur avec purge et joint de sortie (jusqu'à 250°C et vitesse des gaz d'échappement max. 15 m/s)

Vanne d'arrêt filetage extérieur 1/2" (manchon 1/2" FU126 non inclus)

Bride à suspendre pour tige filetée M8

Tige filetée 1000mm M8



Rgr. KEEW



Rgr. KEEW



*1



Rgr. EW



Rgr. EW

DW42Ø		KEEW237		KEEW242		DW34Ø		FU47		DW61Ø		VL314	
080	37 CHF	56 CHF		13 CHF		080	465 CHF	30 CHF		080	59 CHF	19 CHF	
100	38 CHF					100	467 CHF			100	64 CHF		
115	38 CHF					115	479 CHF			115	65 CHF		
130	40 CHF					130	492 CHF			130	66 CHF		
150	40 CHF					150	525 CHF			150	67 CHF		
160	40 CHF					160	543 CHF			160	69 CHF		
180	41 CHF					180	566 CHF			180	71 CHF		
200	42 CHF					200	607 CHF			200	72 CHF		
225	43 CHF					225	646 CHF			225	73 CHF		
250	44 CHF					250	678 CHF			250	74 CHF		
300	58 CHF					300	901 CHF			300	81 CHF		
350	69 CHF					350	1.001 CHF			350	94 CHF		
400	72 CHF					400	1.121 CHF			400	106 CHF		
450	75 CHF					450	1.260 CHF			450	125 CHF		
500	83 CHF					500	1.700 CHF			500	159 CHF		
600	96 CHF					600	2.464 CHF			600	195 CHF		

- *1 Capots défecteurs pour exigences plus élevées disponibles sur demande
- *2 Veuillez respecter le montage correct selon nos instructions de montage „hauteur en porte-à-faux jusqu'à 5 m"

Bride à suspendre pour bande perforée

Collier de fixation en 2 parties pour tige filetée M10

Tige filetée 1000mm M10

Collier de fixation en 2 parties pour tuyau 1/2"

Collier de fixation pour paratonnerre

Couvercle de fermeture pour DW11 avec poignée

Tampon avec purge



DW62Ø		614-ZUWA1379Ø		VL316	614-ZUWA1711Ø		DW69Ø		DW43Ø		DW44Ø	
080	56 CHF	145	46 CHF	21 CHF	145	51 CHF	080	37 CHF	080	74 CHF	080	101 CHF
100	59 CHF	165	49 CHF		165	56 CHF	100	38 CHF	100	75 CHF	100	102 CHF
115	60 CHF	180	59 CHF		180	68 CHF	115	40 CHF	115	76 CHF	115	105 CHF
130	61 CHF	195	65 CHF		195	76 CHF	130	41 CHF	130	78 CHF	130	110 CHF
150	63 CHF	215	72 CHF		215	83 CHF	150	42 CHF	150	80 CHF	150	115 CHF
160	64 CHF	225	78 CHF		225	89 CHF	160	43 CHF	160	82 CHF	160	118 CHF
180	65 CHF	245	84 CHF		245	97 CHF	180	44 CHF	180	87 CHF	180	124 CHF
200	66 CHF	265	89 CHF		265	106 CHF	200	45 CHF	200	97 CHF	200	132 CHF
225	67 CHF	290	92 CHF		290	106 CHF	225	49 CHF	225	106 CHF	225	145 CHF
250	69 CHF	315	102 CHF		315	117 CHF	250	50 CHF	250	112 CHF	250	159 CHF
300	78 CHF	365	109 CHF		365	127 CHF	300	58 CHF	300	134 CHF	300	196 CHF
350	86 CHF	415	125 CHF		415	143 CHF	350	69 CHF	350	142 CHF	350	220 CHF
400	98 CHF	465	136 CHF		465	159 CHF	400	72 CHF	400	157 CHF	400	259 CHF
450	111 CHF	515	149 CHF		515	171 CHF	450	75 CHF	450	167 CHF	450	301 CHF
500	135 CHF	565	165 CHF		565	189 CHF	500	83 CHF	500	186 CHF	500	347 CHF
600	174 CHF	665	191 CHF		665	204 CHF	600	96 CHF	600	198 CHF	600	426 CHF

Élément 250mm avec prise test, manchon femelle 1/2" et vis

Élément de drainage 250mm pour installation horizontale et verticale avec mame-lon 1/2"

Élément réglable pour la ligne de connexion 320-460mm (jusqu'à 600°C/N1)

Bride de sécurité (pièce de rechange)

Bride de sécurité statique h=400mm

Pince pour collier de serrage à 2 points

Crochets de toit pour fixer les haubans, 2 pièces



DW51Ø		DW1494Ø		DW50Ø		DW41Ø		DW3041S-2Ø		ZUDA1069	ZUDA1070
080	112 CHF	080	202 CHF	080	160 CHF	080	19 CHF	130	76 CHF	33 CHF	32 CHF
100	114 CHF	100	212 CHF	100	166 CHF	100	20 CHF	150	80 CHF		
115	115 CHF	115	219 CHF	115	172 CHF	115	21 CHF	160	84 CHF		
130	124 CHF	130	235 CHF	130	178 CHF	130	22 CHF	180	94 CHF		
150	127 CHF	150	245 CHF	150	209 CHF	150	25 CHF	200	103 CHF		
160	134 CHF	160	256 CHF	160	224 CHF	160	26 CHF				
180	145 CHF	180	275 CHF	180	243 CHF	180	27 CHF				
200	152 CHF	200	291 CHF	200	281 CHF	200	29 CHF				
225	172 CHF	225	321 CHF	225	327 CHF	225	30 CHF				
250	193 CHF	250	348 CHF	250	371 CHF	250	32 CHF				
300	243 CHF	300	421 CHF	300	512 CHF	300	33 CHF				
350	297 CHF	350	494 CHF	350	643 CHF	350	34 CHF				
400	404 CHF	400	621 CHF	400	998 CHF	400	35 CHF				
450	444 CHF	450	682 CHF	450	1.064 CHF	450	36 CHF				
500	456 CHF	500	710 CHF	500	1.126 CHF	500	37 CHF				
600	519 CHF	600	816 CHF	600	1.274 CHF	600	41 CHF				



Système DW-FU



Kit de crochets de toit pour la fixation de la cheminée sur les toits en pente

Kit de crochets de toit pour la fixation de la cheminée sur les toits en pente (ajustable)


Bride d'haubanage à 2 points

Tube de tension 2,0m, Ø17,1x1,5mm/Ø20x1mm (application dans les zones de charge de vent 1+2, jusqu'à Ø200mm)

Tubes de tension réglables jusqu'à 2m, chacun avec 2 tiges Ø38.2x2mm/Ø42.4x2mm (pour toutes les zones de charge de vent)

Tube de tension 3,0m, Ø17,1x1,5mm/Ø20x1mm (application dans les zones de charge de vent 1+2, jusqu'à Ø200mm)

Tubes de tension réglables jusqu'à 3m, chacun avec 2 tiges Ø38.2x2mm/Ø42.4x2mm (pour toutes les zones de charge de vent)




DW2800Ø		DW2877Ø		DW1057Ø		ZUDA904-2000		ZUDA1678-2000		ZUDA904-3000		ZUDA1678-3000	
080	99 CHF	080	264 CHF	080	37 CHF	191 CHF		302 CHF		219 CHF		345 CHF	
100	99 CHF	100	265 CHF	100	38 CHF								
115	101 CHF	115	267 CHF	115	38 CHF								
130	106 CHF	130	272 CHF	130	40 CHF								
150	107 CHF	150	274 CHF	150	40 CHF								
160	107 CHF	160	275 CHF	160	40 CHF								
180	110 CHF	180	276 CHF	180	41 CHF								
200	117 CHF	200	285 CHF	200	42 CHF								
				225	42 CHF								
				250	43 CHF								
				300	58 CHF								
				350	69 CHF								
				400	72 CHF								

Tube de tension 4,0m, Ø17,1x1,5mm/Ø20x1mm (application dans les zones de charge de vent 1+2, jusqu'à Ø200mm)

Tubes de tension réglables jusqu'à 4m, chacun avec 2 tiges Ø38.2x2mm/Ø42.4x2mm (pour toutes les zones de charge de vent)

Cantilever en acier inoxydable avec support mural statique coulissant



*1



ZUDA904-4000		ZUDA1678-4000		ZUTE1334Ø	
302 CHF		470 CHF		080	747 CHF
				100	749 CHF
				115	751 CHF
				130	754 CHF
				150	757 CHF

- *1 Lors de la commande, veuillez indiquer le diamètre du système et la distance au mur !

DESRIPTIF

Système d'échappement à double paroi et étanche à la pression en acier inoxydable

MATÉRIAUX

Intérieur: 1.4404 (316L) / 1.4571 (316Ti)

Extérieur: 1.4301 (304)

Plus sur demande

FINITION

Haute brillance

En option : mat + 15%, peint : remise réduite (voir conditions convention), brossé + 15%, cuivre + 80%

Lors du passage du DW-FU au cuivre, vous avez besoin de la transition DW1607.

(La peinture de remplacement pour les réparations doit être commandée expressément. Code : PAINT CAN, 17,00 CHF net par pot de 400 ml)

ÉPAISSEUR

Intérieur / Extérieur 0,6 mm chacun

Plus sur demande

DIAMETRES

80 - 600 mm

Plus sur demande jusqu'à 1200 mm

Le cuivre est uniquement disponible en Ø 80, 100, 115, 130, 150, 160, 180, 200, 225, 250 et 300 mm

ETANCHEITÉ

Etanchéité minérale de 32,5 mm d'épaisseur, étanchéité 50 mm disponible en supplément

SYSTÈME D'UNION

Connexion mâle - femelle avec joint spécial interne et bande de serrage externe

BANDE DE SERRAGE

Compris. Pour une installation sans connexion en T, une bande de serrage supplémentaire pour la fermeture buccale doit être commandée.

ETANCHEITÉ

Le joint fourni varie en fonction du diamètre (EPDM à 120°C ou silicone à 200°C). Toutes les options possibles se trouvent dans le tableau de la page suivante. Les prix des variantes non répertoriées dans la liste de prix sont disponibles sur demande.

Le prix réel facturé pour les composants, y compris le sceau, peut différer du prix indiqué ici, car il peut y avoir des différences minimales en fonction de votre combinaison de remise individuelle de remise DW (composant) et de remise FU (sceau).

CODE DE COMMANDE

Lors de la commande, veuillez remplacer l'espace réservé « ... » dans le code article par la lettre du joint souhaité.

(Le joint standard varie en fonction du Ø, voir tableau).



SPECIFICITÉS

- Les pièces de base DW-FU sont étanches à la pression en insérant un joint dans un cordon moulé
- Composants complémentaires DW-AL spéciaux supplémentaires proposés
- Insensible à l'humidité

APPLICATIONS

- Foyers standards au fioul et au gaz
- Chaudières à condensation

CERTIFICAT CE

0036 CPR 9174 003

CLASSIFICATION CE (EN 1856 - 1)

T120 - N1 - W - V2 - L50060 - O00 (avec joint EPDM)

T120 - P1 - W - V2 - L50060 - O00 (avec joint EPDM)

T200 - N1 - W - V2 - L50060 - O00 (avec joint en silicone)

T200 - P1 - W - V2 - L50060 - O00 (avec joint en silicone)

LIGNE DE CONNEXION

CERTIFICAT CE

0036 CPR 9174 050

CLASSIFICATION CE (EN 1856-2)

T120 - P1 - W - V2 - L50060 - O00M (avec joint EPDM)

T120 - N1 - W - V2 - L50060 - O00M (avec joint EPDM)

T200 - P1 - W - V2 - L50060 - O00M (avec joint EPDM)

T200 - N1 - W - V2 - L50060 - O00M (avec joint EPDM)



VARIANTE DE JOINT POSSIBLE

Variante	EPDM (ALBI367)			Silikon (ALBI26)		
	A	B	C	D	E	F
Ø	ci-joint	inséré	collé	ci-joint	inséré	collé
080 mm	x	x	x	x	x	x
100 mm	x	x	x	x	x	x
115 mm	x	x	x	x	x	x
130 mm	x	x	x	x	x	x
150 mm	x	x	x	x	x	x
160 mm	x	x	x	x	x	x
180 mm	x	x	x	x	x	x
200 mm	x	x	x	x	x	x
225 mm				x	x	x
250 mm	x		x	x		x
300 mm	x		x	x		x
350 mm	x		x	x		x
400 mm	x		x	x		x
450 mm				x		x
500 mm				x		x
600 mm				x		x

Plaques de console réglables 50-150mm

Plaques de console réglables 150-250mm

Plaques de console réglables 250-360mm

Console et renfort Type I 350mm

Console et renfort Type II 500mm

Console et renfort Type III 750mm

Console et renfort Type IV 1030mm



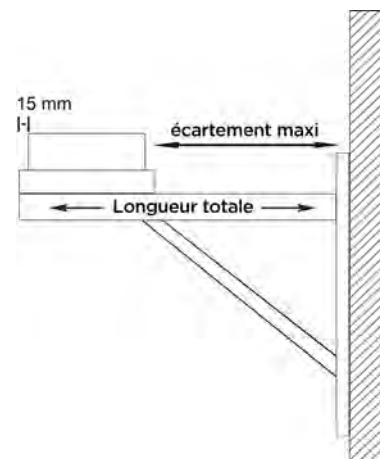
DW01Ø		DW02Ø		DW49Ø		DW391		DW392		DW393		DW407	
080	74 CHF	080	98 CHF	080	128 CHF	117 CHF	132 CHF	161 CHF	264 CHF				
100	75 CHF	100	99 CHF	100	132 CHF								
115	76 CHF	115	101 CHF	115	140 CHF								
130	78 CHF	130	112 CHF	130	147 CHF								
150	83 CHF	150	140 CHF	150	184 CHF								
160	105 CHF	160	150 CHF	160	198 CHF								
180	112 CHF	180	165 CHF	180	217 CHF								
200	175 CHF	200	278 CHF	200	444 CHF								
225	199 CHF	225	285 CHF	225	462 CHF								
250	236 CHF	250	289 CHF	250	474 CHF								
300	262 CHF	300	305 CHF	300	532 CHF								
350	321 CHF	350	363 CHF	350	573 CHF								
400	391 CHF	400	451 CHF										
450	448 CHF	450	506 CHF										
500	505 CHF	500	520 CHF										
600	615 CHF	600	657 CHF										

- *1 À partir du DN350, les plaques de support doivent être montées tournées de 180° contrairement à l'illustration.


CALCUL DE L'ÉCARTEMENT MAXIMAL DU MUR AU SUPPORT MURAL POUR SYSTÈME DW-AL

Longueur totale du support mural 350 mm Longueur totale du support mural 500 mm Longueur totale du support mural 750 mm Longueur totale du support mural 1030 mm Longueur du composant (par ex. 350 mm Typ I) - 15 mm - (Ø à l'intérieur + 65 mm) = distance maximale du mur

DW391		DW392		DW393		DW407	
Int Ø	écartement maxi en mm	Int Ø	écartement maxi en mm	Int Ø	écartement maxi en mm	Int Ø	écartement maxi en mm
080	190	080	340	080	590	080	870
100	170	100	320	100	570	100	850
130	140	130	290	130	540	130	820
150	120	150	270	150	520	150	800
160	125	160	275	160	525	160	805
180	90	180	240	180	490	180	770
200	70	200	220	200	470	200	750
225	45	225	195	225	445	225	725
		250	170	250	420	250	700
		300	120	300	370	300	650
		350	70	350	320	350	600
				400	270	400	550
				450	220	450	500
				500	170	500	450
				600	85	600	365



Déflecteur d'eau pour console (2 pièces) Déflecteur d'eau pour console (2 pièces) Déflecteur d'eau pour console (2 pièces) Support réglable 250-690mm avec tête télescopique, purge laterale et mamelon 1/2" Support réglable 250-1190mm avec tête télescopique, purge laterale et mamelon 1/2" Support réglable 610-1190mm avec tête télescopique, purge verticale et porte pour tampon purge Support télescopique pour coude avec pied support l=500mm



€ NET



€ NET



€ NET



ZUTE1425	ZUTE1426	ZUTE1427	DWAL...030		DWAL...040		DWAL...10170		DWA11440	
11 CHF	11 CHF	11 CHF	A 080	245 CHF	A 080	336 CHF	A 080	447 CHF	145	119 CHF
			A 100	253 CHF	A 100	338 CHF	A 100	449 CHF	165	122 CHF
			A 115	258 CHF	A 115	340 CHF	A 115	452 CHF	180	125 CHF
			A 130	263 CHF	A 130	349 CHF	A 130	459 CHF	195	144 CHF
			A 150	267 CHF	A 150	350 CHF	A 150	462 CHF	215	147 CHF
			A 160	285 CHF	A 160	359 CHF	A 160	471 CHF	225	156 CHF
			A 180	302 CHF	A 180	372 CHF	A 180	483 CHF	245	159 CHF
			A 200	322 CHF	A 200	380 CHF	A 200	492 CHF	265	160 CHF
			D 225	322 CHF	D 225	379 CHF	D 225	492 CHF	290	161 CHF
			C 250	325 CHF	C 250	381 CHF	C 250	494 CHF	315	165 CHF
			C 300	480 CHF	C 300	507 CHF			365	199 CHF
			C 350	487 CHF	C 350	524 CHF			415	220 CHF
			C 400	500 CHF	C 400	535 CHF			465	253 CHF
			F 450	517 CHF	F 450	547 CHF			515	299 CHF
			F 500	538 CHF	F 500	690 CHF			565	341 CHF
			F 600	639 CHF	F 600	710 CHF			665	386 CHF



Système DW-AL



Coude 87° avec pied support

Pièce de départ avec anneau enfichable pour coude avec pied d'appui

Réservoir de récupération de condensat

Pièce de départ avec purge verticale et support réglable jusqu'à 200mm de distance au mur (hauteur d'installation maximale 8 m)

Pièce de départ avec mamelon 1/2" et purge verticale

Pièce de départ avec mamelon 1/2" et purge latérale


Pièce de départ au sol avec purge latérale et mamelon mâle 1/2"



*1



Rgr. SC



DWAL...57Ø		DWA2803Ø		ZUTE1255	DWAL...384Ø		DWAL...05Ø		DWAL...06Ø		DWAL...66Ø	
A 080	249 CHF	145	57 CHF	66 CHF	A 080	156 CHF	A 080	107 CHF	A 080	128 CHF	A 080	127 CHF
A 100	264 CHF	165	59 CHF		A 100	164 CHF	A 100	112 CHF	A 100	130 CHF	A 100	129 CHF
A 115	270 CHF	180	63 CHF		A 115	166 CHF	A 115	114 CHF	A 115	133 CHF	A 115	137 CHF
A 130	279 CHF	195	69 CHF		A 130	172 CHF	A 130	123 CHF	A 130	149 CHF	A 130	144 CHF
A 150	324 CHF	215	76 CHF		A 150	187 CHF	A 150	127 CHF	A 150	167 CHF	A 150	164 CHF
A 160	336 CHF	225	78 CHF		A 160	210 CHF	A 160	134 CHF	A 160	182 CHF	A 160	173 CHF
A 180	349 CHF	245	80 CHF		A 180	228 CHF	A 180	146 CHF	A 180	192 CHF	A 180	186 CHF
A 200	432 CHF	265	81 CHF		A 200	242 CHF	A 200	152 CHF	A 200	201 CHF	A 200	194 CHF
D 225	488 CHF	315	83 CHF				D 225	156 CHF	D 225	225 CHF	D 225	219 CHF
C 250	542 CHF	365	88 CHF				C 250	164 CHF	C 250	248 CHF	C 250	241 CHF
C 300	651 CHF	415	95 CHF				C 300	175 CHF	C 300	274 CHF	C 300	266 CHF
C 350	722 CHF	465	99 CHF				C 350	273 CHF	C 350	313 CHF	C 350	291 CHF
C 400	821 CHF	515	130 CHF				C 400	334 CHF	C 400	452 CHF	C 400	419 CHF
F 450	925 CHF	565	164 CHF				F 450	415 CHF	F 450	485 CHF	F 450	463 CHF
F 500	1.028 CHF	665	174 CHF				F 500	468 CHF	F 500	548 CHF	F 500	528 CHF
F 600	1.236 CHF						F 600	570 CHF	F 600	639 CHF	F 600	639 CHF

Pièce de départ sans écoulement

Pièce de départ sans écoulement pour coude avec repose-pieds


Pièce de départ pour support intermédiaire

Pièce de départ sans écoulement pour console SKOF

Pièce de départ avec purge verticale et mamelon 1/2" pour console SKOF

Console Skof statique

Console Skof



Rgr. CH



Rgr. CH



Rgr. CH



Rgr. CH

DWAL...09Ø		DWA09Ø		DWAL...07Ø		CHDWAL...1071Ø		CHDWAL...1072Ø		CH2003S	CH2003
A 080	89 CHF	145	58 CHF	A 080	114 CHF	A 080	123 CHF	A 080	144 CHF	126 CHF	102 CHF
A 100	90 CHF	165	60 CHF	A 100	117 CHF	A 100	131 CHF	A 100	149 CHF		
A 115	92 CHF	180	63 CHF	A 115	121 CHF	A 130	139 CHF	A 130	159 CHF		
A 130	100 CHF	195	64 CHF	A 130	136 CHF	A 150	146 CHF	A 150	166 CHF		
A 150	104 CHF	215	69 CHF	A 150	150 CHF	A 180	155 CHF	A 180	175 CHF		
A 160	107 CHF	225	72 CHF	A 160	164 CHF	A 200	159 CHF	A 200	178 CHF		
A 180	112 CHF	245	75 CHF	A 180	173 CHF	C 250	165 CHF	C 250	184 CHF		
A 200	114 CHF	265	76 CHF	A 200	178 CHF	C 300	173 CHF	C 300	192 CHF		
D 225	117 CHF	290	78 CHF	D 225	197 CHF	C 350	253 CHF	C 350	206 CHF		
C 250	119 CHF	315	80 CHF	C 250	223 CHF						
C 300	122 CHF	365	82 CHF	C 300	239 CHF						
C 350	134 CHF	415	94 CHF	C 350	268 CHF						
C 400	201 CHF	465	160 CHF	C 400	379 CHF						
F 450	268 CHF	515	219 CHF	F 450	440 CHF						
F 500	308 CHF	565	258 CHF	F 500	500 CHF						
F 600	328 CHF	665	267 CHF	F 600	578 CHF						

- *1 Extensible de manière flexible vers le bas à l'aide des éléments de longueur DWA13/14/15 du système FURADO-A

Pièce de départ pour rehaussement de cheminée (avec raccord rond, l=220mm), Hauteur max. 1,5m

Élément de nettoyage (jusqu'à 200°C/PI)


Té 87° avec piquage

Té 90° avec piquage

Té 45° avec piquage

Élément 1000mm

Élément 500mm



DWAL...08Ø		DWAL...10Ø		DWAL...11Ø		DWAL...1317Ø		DWAL...12Ø		DWAL...13Ø		DWAL...14Ø	
A 080	172 CHF	A 080	365 CHF	A 080	247 CHF	A 080	247 CHF	A 080	363 CHF	A 080	181 CHF	A 080	106 CHF
A 100	189 CHF	A 100	382 CHF	A 100	248 CHF	A 100	248 CHF	A 100	365 CHF	A 100	182 CHF	A 100	107 CHF
A 115	196 CHF	A 115	386 CHF	A 115	254 CHF	A 115	254 CHF	A 115	367 CHF	A 115	184 CHF	A 115	114 CHF
A 130	209 CHF	A 130	392 CHF	A 130	263 CHF	A 130	263 CHF	A 130	395 CHF	A 130	195 CHF	A 130	121 CHF
A 150	230 CHF	A 150	411 CHF	A 150	303 CHF	A 150	303 CHF	A 150	422 CHF	A 150	221 CHF	A 150	134 CHF
A 160	249 CHF	A 160	419 CHF	A 160	313 CHF	A 160	313 CHF	A 160	437 CHF	A 160	237 CHF	A 160	143 CHF
A 180	273 CHF	A 180	430 CHF	A 180	329 CHF	A 180	329 CHF	A 180	455 CHF	A 180	249 CHF	A 180	156 CHF
A 200	307 CHF	A 200	451 CHF	A 200	402 CHF	A 200	402 CHF	A 200	591 CHF	A 200	276 CHF	A 200	165 CHF
D 225	334 CHF	D 225	466 CHF	D 225	447 CHF	D 225	447 CHF	D 225	656 CHF	D 225	319 CHF	D 225	182 CHF
C 250	364 CHF	C 250	487 CHF	C 250	501 CHF	C 250	501 CHF	C 250	725 CHF	C 250	359 CHF	C 250	200 CHF
C 300	406 CHF	C 300	517 CHF	C 300	598 CHF	C 300	598 CHF	C 300	825 CHF	C 300	433 CHF	C 300	258 CHF
C 350	413 CHF	C 350	560 CHF	C 350	640 CHF	C 350	640 CHF	C 350	897 CHF	C 350	567 CHF	C 350	322 CHF
C 400	495 CHF	C 400	779 CHF	C 400	834 CHF	C 400	834 CHF	C 400	1.239 CHF	C 400	639 CHF	C 400	433 CHF
F 450	551 CHF	F 450	814 CHF	F 450	896 CHF	F 450	896 CHF	F 450	1.339 CHF	F 450	674 CHF	F 450	477 CHF
F 500	586 CHF	F 500	881 CHF	F 500	991 CHF	F 500	991 CHF	F 500	1.477 CHF	F 500	743 CHF	F 500	499 CHF
F 600	790 CHF	F 600	936 CHF	F 600	1.100 CHF	F 600	1.100 CHF	F 600	1.647 CHF	F 600	856 CHF	F 600	570 CHF

Élément 250mm

Collier mural 50mm

Collier mural ajustable 50-150mm, à un seul contreventement

Collier mural ajustable 50-150mm, à deux contreventements

Collier mural ajustable 50-250mm, à un seul contreventement

Collier mural ajustable 50-250mm, à deux contreventements

Collier mural ajustable 250-360mm, à un seul contreventement



DWAL...15Ø		DW21Ø		DW22Ø		DW22Ø		DW23Ø		DW23Ø		DW24Ø	
A 080	85 CHF	080	49 CHF	080	81 CHF	250	97 CHF	080	94 CHF	250	110 CHF	080	126 CHF
A 100	87 CHF	100	50 CHF	100	82 CHF	300	112 CHF	100	95 CHF	300	125 CHF	100	126 CHF
A 115	90 CHF	115	52 CHF	115	82 CHF	350	117 CHF	115	95 CHF	350	128 CHF	115	126 CHF
A 130	94 CHF	130	55 CHF	130	83 CHF	400	133 CHF	130	97 CHF	400	161 CHF	130	130 CHF
A 150	103 CHF	150	56 CHF	150	84 CHF	450	167 CHF	150	99 CHF	450	207 CHF	150	132 CHF
A 160	107 CHF	160	57 CHF	160	84 CHF	500	186 CHF	160	99 CHF	500	237 CHF	160	133 CHF
A 180	112 CHF	180	58 CHF	180	86 CHF	600	249 CHF	180	101 CHF	600	290 CHF	180	134 CHF
A 200	130 CHF	200	59 CHF	200	89 CHF			200	105 CHF			200	140 CHF
D 225	141 CHF	225	60 CHF	225	94 CHF			225	106 CHF			225	141 CHF
C 250	156 CHF	250	64 CHF										
C 300	203 CHF	300	75 CHF										
C 350	226 CHF	350	78 CHF										
C 400	355 CHF	400	83 CHF										
F 450	377 CHF	450	98 CHF										
F 500	404 CHF	500	119 CHF										
F 600	458 CHF	600	124 CHF										



Système DW-AL



Collier mural ajustable 250-360mm, à deux contreventements

Collier mural ajustable, écartement au mur à partir de 250mm, à un seul contreventement

Collier mural ajustable, écartement au mur à partir de 250mm, à deux contreventements

Collier mural ajustable avec articulation 140-300mm

Rallonge rectangulaire 30x30mm l=1000mm pour DW20

Rallonge rectangulaire 30x30mm l=500mm pour DW20

Collier mural statique 50mm



DW240		DW200		DW200		DW24MG0		DW86		DW85		DW450	
250	144 CHF	080	87 CHF	250	115 CHF	080	239 CHF		78 CHF		57 CHF	225	117 CHF
300	160 CHF	100	89 CHF	300	134 CHF	100	240 CHF					250	121 CHF
350	163 CHF	115	89 CHF	350	167 CHF	115	241 CHF					300	135 CHF
400	196 CHF	130	97 CHF	400	263 CHF	130	242 CHF					350	149 CHF
450	241 CHF	150	97 CHF	450	309 CHF	150	243 CHF					400	176 CHF
500	270 CHF	160	98 CHF	500	321 CHF	160	244 CHF					450	220 CHF
600	302 CHF	180	99 CHF	600	348 CHF	180	245 CHF					500	239 CHF
		200	101 CHF			200	249 CHF					600	259 CHF
		225	105 CHF			225	251 CHF						
						250	253 CHF						

Collier mural ajustable 50-150mm, statique

Collier mural ajustable 50-250mm, statique

Collier mural ajustable 50-360mm, statique

Collier mural Design Plus ajustable 50-150mm

Collier mural Design Plus ajustable 50-250mm

Collier mural Design Plus ajustable 250-360mm

Partie murale de DW20 réglable pour collier mural à partir de 250mm, à un seul contreventement



DW460		DW470		DW480		DW3860		DW3870		DW3890		DW20-10	
225	210 CHF	225	213 CHF	225	250 CHF	080	81 CHF	080	90 CHF	080	125 CHF	080	55 CHF
250	219 CHF	250	225 CHF	250	265 CHF	100	82 CHF	100	94 CHF	100	126 CHF	100	55 CHF
300	222 CHF	300	242 CHF	300	267 CHF	115	83 CHF	115	95 CHF	115	127 CHF	115	55 CHF
350	229 CHF	350	243 CHF	350	274 CHF	130	84 CHF	130	97 CHF	130	130 CHF	130	55 CHF
400	247 CHF	400	259 CHF	400	295 CHF	150	86 CHF	150	98 CHF	150	132 CHF	150	55 CHF
450	274 CHF	450	289 CHF	450	331 CHF	160	87 CHF	160	99 CHF	160	133 CHF	160	55 CHF
500	299 CHF	500	313 CHF	500	342 CHF	180	88 CHF	180	101 CHF	180	134 CHF	180	55 CHF
600	345 CHF	600	357 CHF	600	437 CHF	200	89 CHF	200	105 CHF	200	140 CHF	200	55 CHF
						225	94 CHF	225	107 CHF	225	141 CHF	225	55 CHF
						250	97 CHF	250	110 CHF	250	144 CHF		

Partie murale de DW20 réglable pour collier mural à partir de 250mm, à deux contreventements

Partie murale de DW22, pour collier mural 50-150mm, à un seul contreventement

Partie murale de DW22, pour collier mural 50-150mm, à deux contreventements

Partie murale de DW23, pour collier mural 50-250mm, à un seul contreventement

Partie murale de DW23, pour collier mural 50-250mm, à deux contreventements

Partie murale de DW24, pour collier mural 250-360mm, à un seul contreventement

Partie murale de DW24, pour collier mural 250-360mm, à deux contreventements



DW20-1Ø		DW22-1Ø		DW22-1Ø		DW23-1Ø		DW23-1Ø		DW24-1Ø		DW24-1Ø	
250	59 CHF	080	49 CHF	250	51 CHF	080	49 CHF	250	51 CHF	080	55 CHF	250	59 CHF
300	69 CHF	100	49 CHF	300	58 CHF	100	49 CHF	300	58 CHF	100	55 CHF	300	69 CHF
350	84 CHF	115	49 CHF	350	60 CHF	115	49 CHF	350	60 CHF	115	55 CHF	350	84 CHF
400	133 CHF	130	49 CHF	400	69 CHF	130	49 CHF	400	69 CHF	130	55 CHF	400	133 CHF
450	156 CHF	150	49 CHF	450	84 CHF	150	49 CHF	450	84 CHF	150	55 CHF	450	156 CHF
500	163 CHF	160	49 CHF	500	95 CHF	160	49 CHF	500	95 CHF	160	55 CHF	500	163 CHF
600	218 CHF	180	49 CHF	600	126 CHF	180	49 CHF	600	126 CHF	180	55 CHF	600	218 CHF
		200	49 CHF			200	49 CHF			200	55 CHF		
		225	49 CHF			225	49 CHF			225	55 CHF		

Tête de lit pour colliers murales avec sangles

Tapis de découplage acoustique adapté au DW21

Tapis de découplage acoustique adapté au DW22 et DW23, pour Ø080-250mm

Tapis de découplage acoustique adapté au DW24 et DW20, pour Ø080-250mm

Tapis de découplage acoustique adapté au DW22, DW23, DW24 et DW20

Tapis de découplage acoustique adapté au DW45, DW46, DW47 et DW48

Tapis de découplage acoustique adapté au DW45, DW46, DW47 et DW48, pour Ø500-600mm



Rgr. ZUAC



Rgr. ZUAC



Rgr. ZUAC



Rgr. ZUAC



Rgr. ZUAC



Rgr. ZUAC

DW332Ø		pour Ø ZUAC2242-NR		ZUAC2243		ZUAC2244		pour Ø ZUAC2245-NR			ZUAC2246		ZUAC2247	
080	64 CHF	080-	52 CHF	-1	59 CHF	60 CHF	250	80 CHF	-2	48 CHF	78 CHF			
100	65 CHF	115	57 CHF	-2			300-	82 CHF	-3					
115	69 CHF	130	58 CHF	-3			350-	122 CHF	-4					
130	71 CHF	150-	59 CHF	-4			400-	124 CHF	-5					
150	72 CHF	160	64 CHF	-5			450	125 CHF	-6					
160	73 CHF	180	65 CHF	-6			500							
180	74 CHF	200-	78 CHF	-7			600							
200	75 CHF	225	81 CHF	-8										
225	87 CHF	500	83 CHF	-9										
250	94 CHF	600	87 CHF	-10										
300	105 CHF													
350	106 CHF													
400	112 CHF													
450	125 CHF													
500	147 CHF													
600	151 CHF													



Système DW-AL



Tapis de découplage acoustique adapté au DW389, pour Ø080-250mm

Tapis de découplage acoustique adapté au DW386 et DW387, pour Ø080-250mm

Coude 15°

Coude 30°

Coude 42°

Coude 45°

Coude 87°

ZUAC2272	ZUAC2273	DWAL...160	DWAL...170	DWAL...22310	DWAL...180	DWAL...640
59 CHF	61 CHF	A 080 106 CHF	A 080 110 CHF	A 080 119 CHF	A 080 119 CHF	A 080 219 CHF
		A 100 107 CHF	A 100 113 CHF	A 100 121 CHF	A 100 121 CHF	A 100 221 CHF
		A 115 111 CHF	A 115 115 CHF	A 115 124 CHF	A 115 124 CHF	A 115 224 CHF
		A 130 117 CHF	A 130 121 CHF	A 130 128 CHF	A 130 128 CHF	A 130 231 CHF
		A 150 128 CHF	A 150 133 CHF	A 150 134 CHF	A 150 134 CHF	A 150 241 CHF
		A 160 134 CHF	A 160 137 CHF	A 160 138 CHF	A 160 138 CHF	A 160 249 CHF
		A 180 139 CHF	A 180 143 CHF	A 180 146 CHF	A 180 146 CHF	A 180 262 CHF
		A 200 145 CHF	A 200 151 CHF	A 200 163 CHF	A 200 163 CHF	A 200 269 CHF
		D 225 148 CHF	D 225 153 CHF	D 225 174 CHF	D 225 174 CHF	D 225 290 CHF
		C 250 151 CHF	C 250 157 CHF	C 250 184 CHF	C 250 184 CHF	C 250 304 CHF
		C 300 197 CHF	C 300 218 CHF	C 300 251 CHF	C 300 251 CHF	C 300 372 CHF
		C 350 247 CHF	C 350 269 CHF	C 350 299 CHF	C 350 299 CHF	C 350 459 CHF
		C 400 324 CHF	C 400 350 CHF	C 400 370 CHF	C 400 370 CHF	C 400 494 CHF
		F 450 373 CHF	F 450 407 CHF	F 450 458 CHF	F 450 458 CHF	F 450 527 CHF
		F 500 460 CHF	F 500 502 CHF	F 500 539 CHF	F 500 539 CHF	F 500 703 CHF
		F 600 532 CHF	F 600 580 CHF	F 600 627 CHF	F 600 627 CHF	F 600 936 CHF

Coude 90°

Coude 87° avec trappe de nettoyage (jusqu'à 200°C/PI)

Coude 90° avec trappe de nettoyage (jusqu'à 200°C/PI)

Cône de finition (jusqu'à 200°C/PI)

Larmier/collerette

Larmier/collerette „Spécial“

Larmier/collerette „Spécial“ avec ventilation arrière

DWAL...600	DWAL...670	DWAL...190	DWAL320	DW310	DW800	DW80HL0
A 080 219 CHF	A 080 329 CHF	A 080 331 CHF	080 78 CHF	080 21 CHF	080 115 CHF	080 119 CHF
A 100 221 CHF	A 100 341 CHF	A 100 342 CHF	100 82 CHF	100 23 CHF	100 127 CHF	100 132 CHF
A 115 224 CHF	A 115 346 CHF	A 115 347 CHF	115 84 CHF	115 25 CHF	115 130 CHF	115 134 CHF
A 130 231 CHF	A 130 353 CHF	A 130 356 CHF	130 88 CHF	130 26 CHF	130 135 CHF	130 141 CHF
A 150 241 CHF	A 150 364 CHF	A 150 364 CHF	150 99 CHF	150 28 CHF	150 145 CHF	150 149 CHF
A 160 249 CHF	A 160 375 CHF	A 160 378 CHF	160 101 CHF	160 29 CHF	160 149 CHF	160 152 CHF
A 180 262 CHF	A 180 386 CHF	A 180 389 CHF	180 102 CHF	180 30 CHF	180 153 CHF	180 160 CHF
A 200 269 CHF	A 200 424 CHF	A 200 427 CHF	200 106 CHF	200 33 CHF	200 165 CHF	200 170 CHF
D 225 290 CHF	D 225 449 CHF	D 225 449 CHF	225 112 CHF	225 34 CHF	225 171 CHF	225 175 CHF
C 250 304 CHF	C 250 474 CHF	C 250 474 CHF	250 125 CHF	250 35 CHF	250 176 CHF	250 186 CHF
C 300 372 CHF	C 300 606 CHF	C 300 606 CHF	300 149 CHF	300 41 CHF	300 218 CHF	300 224 CHF
C 350 459 CHF	C 350 715 CHF	C 350 715 CHF	350 174 CHF	350 51 CHF	350 245 CHF	350 253 CHF
C 400 494 CHF	C 400 810 CHF	C 400 810 CHF	400 207 CHF	400 67 CHF	400 297 CHF	400 305 CHF
F 450 527 CHF	F 450 837 CHF	F 450 837 CHF	450 260 CHF	450 72 CHF	450 342 CHF	450 352 CHF
F 500 703 CHF	F 500 970 CHF	F 500 970 CHF	500 320 CHF	500 78 CHF	500 375 CHF	500 388 CHF
F 600 936 CHF	F 600 1.225 CHF	F 600 1.225 CHF	600 483 CHF	600 121 CHF	600 416 CHF	600 428 CHF

Larmier/colerette avec rebord

Larmier/colerette avec des entretoises pour la ventilation arrière


Solin inox 5-15° avec larmier

Solin inox 16°-25° avec larmier

Solin inox 26°-35° avec larmier

Solin inox 36°-45° avec larmier

Solin toit plat conique avec larmier



DW3070		DW28560		DW810		DW820		DW390		DW830		DW520	
080	33 CHF	080	38 CHF	080	149 CHF	080	172 CHF	080	198 CHF	080	220 CHF	080	107 CHF
100	36 CHF	100	42 CHF	100	187 CHF	100	205 CHF	100	224 CHF	100	245 CHF	100	111 CHF
115	37 CHF	115	43 CHF	115	189 CHF	115	210 CHF	115	233 CHF	115	250 CHF	115	112 CHF
130	38 CHF	130	44 CHF	130	193 CHF	130	213 CHF	130	239 CHF	130	262 CHF	130	114 CHF
150	40 CHF	150	45 CHF	150	212 CHF	150	235 CHF	150	256 CHF	150	280 CHF	150	119 CHF
160	41 CHF	160	48 CHF	160	221 CHF	160	243 CHF	160	264 CHF	160	287 CHF	160	125 CHF
180	43 CHF	180	50 CHF	180	237 CHF	180	253 CHF	180	275 CHF	180	297 CHF	180	133 CHF
200	45 CHF	200	51 CHF	200	275 CHF	200	285 CHF	200	295 CHF	200	304 CHF	200	164 CHF
225	45 CHF	250	55 CHF	225	301 CHF	225	305 CHF	225	313 CHF	225	321 CHF	225	172 CHF
250	49 CHF	300	71 CHF	250	317 CHF	250	324 CHF	250	329 CHF	250	340 CHF	250	186 CHF
300	64 CHF	350	86 CHF	300	342 CHF	300	350 CHF	300	359 CHF	300	370 CHF	300	227 CHF
350	80 CHF	400	112 CHF	350	432 CHF	350	452 CHF	350	474 CHF	350	493 CHF	350	287 CHF
400	106 CHF	450	119 CHF	400	774 CHF	400	788 CHF	400	800 CHF	400	814 CHF	400	367 CHF
450	112 CHF	500	130 CHF	450	860 CHF	450	872 CHF	450	885 CHF	450	900 CHF	450	423 CHF
500	125 CHF	600	197 CHF	500	973 CHF	500	1.023 CHF	500	1.070 CHF	500	1.119 CHF	500	492 CHF
600	191 CHF			600	1.113 CHF	600	1.140 CHF	600	1.167 CHF	600	1.196 CHF	600	594 CHF

DW-AL

Solin toit plat cylindrique avec larmier

Solin inox 5-15° avec rebord plomb et larmier


Solin inox 16°-25° avec rebord plomb et larmier

Solin inox 26°-35° avec rebord plomb et larmier

Solin inox 36°-45° avec rebord plomb et larmier

Solin 5-15° avec rebord élastomère noir et larmier

Solin 5-15° avec rebord élastomère rouge et larmier



DW520ZY0		DW530		DW590		DW380		DW540		DW2556-10		DW2556-20	
080	107 CHF	080	190 CHF	080	190 CHF	080	190 CHF	080	190 CHF	080	190 CHF	080	190 CHF
100	111 CHF	100	204 CHF	100	204 CHF	100	204 CHF	100	204 CHF	100	204 CHF	100	204 CHF
115	112 CHF	115	209 CHF	115	209 CHF	115	209 CHF	115	209 CHF	115	209 CHF	115	209 CHF
130	114 CHF	130	216 CHF	130	216 CHF	130	216 CHF	130	216 CHF	130	216 CHF	130	216 CHF
150	119 CHF	150	235 CHF	150	235 CHF	150	235 CHF	150	235 CHF	150	235 CHF	150	235 CHF
160	125 CHF	160	242 CHF	160	242 CHF	160	242 CHF	160	242 CHF	160	242 CHF	160	242 CHF
180	133 CHF	180	251 CHF	180	251 CHF	180	251 CHF	180	251 CHF	180	251 CHF	180	251 CHF
200	164 CHF	200	258 CHF	200	258 CHF	200	258 CHF	200	258 CHF	200	258 CHF	200	258 CHF
225	172 CHF	225	285 CHF	225	285 CHF	225	285 CHF	225	285 CHF	225	285 CHF	225	285 CHF
250	186 CHF	250	290 CHF	250	290 CHF	250	290 CHF	250	290 CHF	250	290 CHF	250	290 CHF
300	227 CHF	300	299 CHF	300	299 CHF	300	299 CHF	300	299 CHF	300	299 CHF	300	299 CHF
350	287 CHF	350	311 CHF	350	311 CHF	350	311 CHF	350	311 CHF				
400	367 CHF	400	329 CHF	400	329 CHF	400	329 CHF	400	329 CHF				
450	423 CHF	450	355 CHF	450	355 CHF	450	355 CHF	450	355 CHF				
500	492 CHF	500	416 CHF	500	416 CHF	500	416 CHF	500	416 CHF				
600	594 CHF	600	474 CHF	600	474 CHF	600	474 CHF	600	474 CHF				



Système DW-AL



Solin 16-25° avec rebord élastomère noir et larmier

Solin 16-25° avec rebord élastomère rouge et larmier


Solin 26-35° avec rebord élastomère noir et larmier

Solin 26-35° avec rebord élastomère rouge et larmier

Solin 36-45° avec rebord élastomère noir et larmier

Solin 36-45° avec rebord élastomère rouge et larmier

Solin (silicone) avec vis et matériau d'étanchéité, pour toit métallique diamètre extérieur 150-300mm (jusqu'à 400°C)



DW2558-1Ø		DW2558-2Ø		DW2557-1Ø		DW2557-2Ø		DW2551-1Ø		DW2551-2Ø		ZUAC2700
080	190 CHF	080	190 CHF	080	190 CHF	080	190 CHF	080	190 CHF	080	190 CHF	288 CHF
100	204 CHF	100	204 CHF	100	204 CHF	100	204 CHF	100	204 CHF	100	204 CHF	
115	209 CHF	115	209 CHF	115	209 CHF	115	209 CHF	115	209 CHF	115	209 CHF	
130	216 CHF	130	216 CHF	130	216 CHF	130	216 CHF	130	216 CHF	130	216 CHF	
150	235 CHF	150	235 CHF	150	235 CHF	150	235 CHF	150	235 CHF	150	235 CHF	
160	242 CHF	160	242 CHF	160	242 CHF	160	242 CHF	160	242 CHF	160	242 CHF	
180	251 CHF	180	251 CHF	180	251 CHF	180	251 CHF	180	251 CHF	180	251 CHF	
200	258 CHF	200	258 CHF	200	258 CHF	200	258 CHF	200	258 CHF	200	258 CHF	
225	285 CHF	225	285 CHF	225	285 CHF	225	285 CHF	225	285 CHF	225	285 CHF	
250	290 CHF	250	290 CHF	250	290 CHF	250	290 CHF	250	290 CHF	250	290 CHF	
300	299 CHF	300	299 CHF	300	299 CHF	300	299 CHF	300	299 CHF	300	299 CHF	

Solin (silicone) avec vis et matériau d'étanchéité, pour toits ondulés en fibrociment d'un diamètre extérieur de 150 à 300mm (jusqu'à 400°C)

Plaque de finition 0° en 1 partie


Plaque de finition 1-65° en 1 partie

Plaque de finition 0° en 2 parties

Plaque de finition 1-65° en 2 parties

Plaque de finition 0° en 1 partie pour ventilation arrière

Plaque de finition 1-65° en 1 partie pour ventilation arrière



ZUAC2701	DW70Ø		DW71Ø		DW74Ø		DW75Ø		DW70HLØ		DW71HLØ	
288 CHF	080	63 CHF	080	69 CHF	080	69 CHF	080	76 CHF	080	99 CHF	080	106 CHF
	100	69 CHF	100	74 CHF	100	75 CHF	100	84 CHF	100	106 CHF	100	112 CHF
	115	71 CHF	115	75 CHF	115	78 CHF	115	87 CHF	115	107 CHF	115	114 CHF
	130	72 CHF	130	78 CHF	130	82 CHF	130	89 CHF	130	109 CHF	130	117 CHF
	150	74 CHF	150	82 CHF	150	95 CHF	150	105 CHF	150	112 CHF	150	119 CHF
	160	75 CHF	160	83 CHF	160	96 CHF	160	106 CHF	160	114 CHF	160	120 CHF
	180	78 CHF	180	84 CHF	180	97 CHF	180	107 CHF	180	115 CHF	180	122 CHF
	200	82 CHF	200	89 CHF	200	110 CHF	200	121 CHF	200	119 CHF	200	126 CHF
	225	94 CHF	225	102 CHF	225	112 CHF	225	124 CHF	225	127 CHF	225	140 CHF
	250	103 CHF	250	112 CHF	250	115 CHF	250	126 CHF	250	140 CHF	250	149 CHF
	300	119 CHF	300	132 CHF	300	128 CHF	300	143 CHF	300	156 CHF	300	168 CHF
	350	144 CHF	350	159 CHF	350	152 CHF	350	168 CHF	350	178 CHF	350	195 CHF
	400	150 CHF	400	166 CHF	400	160 CHF	400	176 CHF	400	188 CHF	400	204 CHF
	450	161 CHF	450	178 CHF	450	174 CHF	450	195 CHF	450	198 CHF	450	216 CHF
	500	172 CHF	500	193 CHF	500	195 CHF	500	214 CHF	500	210 CHF	500	227 CHF
	600	196 CHF	600	217 CHF	600	204 CHF	600	224 CHF	600	234 CHF	600	253 CHF

• *1 Veuillez préciser le numéro ° pour les panneaux muraux/plafond

Plaque de finition
0° en 2 parties pour
ventilation arrière

Plaque de finition
1-65° en 2 parties
pour ventilation
arrière



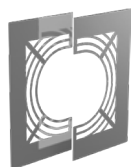
Plaque de finition
0-30° en 2 parties

Plaque de finition 31-
45° en 2 parties

Plaque de finition
0-30° en 2 parties
pour ventilation
arrière

Plaque de finition 31-
45° en 2 parties pour
ventilation arrière

Raccord EW/DW-AL



DW74HLØ		DW75HLØ		DW99VØ		DW98VØ		DW99VHLØ		DW98VHLØ		DWAL...37Ø	
080	106 CHF	080	114 CHF	080	56 CHF	080	69 CHF	080	90 CHF	080	106 CHF	A 080	69 CHF
100	112 CHF	100	121 CHF	100	63 CHF	100	74 CHF	100	99 CHF	100	111 CHF	A 100	70 CHF
115	115 CHF	115	122 CHF	115	64 CHF	115	75 CHF	115	101 CHF	115	112 CHF	A 115	74 CHF
130	119 CHF	130	126 CHF	130	66 CHF	130	78 CHF	130	103 CHF	130	115 CHF	A 130	78 CHF
150	130 CHF	150	141 CHF	150	69 CHF	150	82 CHF	150	106 CHF	150	119 CHF	A 150	79 CHF
160	132 CHF	160	143 CHF	160	71 CHF	160	83 CHF	160	107 CHF	160	120 CHF	A 160	81 CHF
180	140 CHF	180	144 CHF	180	72 CHF	180	84 CHF	180	109 CHF	180	121 CHF	A 180	83 CHF
200	147 CHF	200	159 CHF	200	78 CHF	200	89 CHF	200	115 CHF	200	126 CHF	A 200	85 CHF
225	148 CHF	225	160 CHF	225	88 CHF	225	102 CHF	225	125 CHF	225	140 CHF	D 225	87 CHF
250	149 CHF	250	164 CHF	250	101 CHF	250	112 CHF	250	137 CHF	250	149 CHF	C 250	90 CHF
300	166 CHF	300	178 CHF	300	119 CHF	300	132 CHF	300	156 CHF	300	168 CHF	C 300	96 CHF
350	191 CHF	350	207 CHF	350	147 CHF	350	159 CHF	350	184 CHF	350	195 CHF	C 350	106 CHF
400	197 CHF	400	214 CHF	400	153 CHF	400	166 CHF	400	191 CHF	400	202 CHF	C 400	127 CHF
450	213 CHF	450	233 CHF	450	166 CHF	450	178 CHF	450	202 CHF	450	216 CHF	F 450	149 CHF
500	233 CHF	500	251 CHF	500	178 CHF	500	193 CHF	500	216 CHF	500	229 CHF	F 500	161 CHF
600	241 CHF	600	260 CHF	600	205 CHF	600	217 CHF	600	242 CHF	600	253 CHF	F 600	212 CHF

Raccord EW-ALBI/
DW-AL

Raccord DW-FU/
EW-ALBI

Ruban isotherme
40mm, prix au mètre

Bouchon pour purge
1/2" (jusqu'à 200°C)

Raccord 1/2" avec file-
tage intérieur 1/2" pour
ZUAC2300, ZUAC2301
et ZUAC2302

Raccord 1/2" à 1/2" sui-
table for ZUAC2300,
ZUAC2301,
ZUAC2302,
ZUAC2303 and
ZUTE1904

Siphon central P1/M1



DWAL...37MØ		DWAL...37AMØ		75ISO40		75ADK1/2		75FITTINGÜ-22 1/2		75FITTINGV-22		ZUAC2300	
A 080	94 CHF	A 080	76 CHF	4 CHF		4 CHF		90 CHF		45 CHF		63 CHF	
A 100	95 CHF	A 100	77 CHF										
A 115	98 CHF	A 115	79 CHF										
A 130	105 CHF	A 130	83 CHF										
A 150	107 CHF	A 150	85 CHF										
A 160	110 CHF	A 160	87 CHF										
A 180	113 CHF	A 180	89 CHF										
A 200	116 CHF	A 200	91 CHF										
D 225	115 CHF	D 225	92 CHF										
C 250	119 CHF	C 250	95 CHF										
C 300	126 CHF	C 300	101 CHF										
C 350	140 CHF	C 350	112 CHF										
C 400	161 CHF	C 400	132 CHF										
F 450	188 CHF	F 450	154 CHF										
F 500	204 CHF	F 500	168 CHF										
F 600	262 CHF	F 600	217 CHF										

DW-AL



Système DW-AL



Siphon droite P1/M1

Siphon gauche P1/M1

Siphon trompette avec hauteur de joint d'eau de 200mm P1/M1

Support de toit ajustable 500-900mm

Support de toit (version légère)

Support ajustable 800-1200mm

Support ajustable 800mm-1200mm, à un seul contreventement



ZUAC2301	ZUAC2302	ZUAC2303	DW55Ø		DW55LØ		DW40Ø		DW40MGØ	
63 CHF	63 CHF	63 CHF	080	152 CHF	080	81 CHF	080	101 CHF	080	211 CHF
			100	159 CHF	100	82 CHF	100	102 CHF	100	212 CHF
			115	160 CHF	115	83 CHF	115	103 CHF	115	213 CHF
			130	163 CHF	130	84 CHF	130	105 CHF	130	214 CHF
			150	166 CHF	150	86 CHF	150	106 CHF	150	216 CHF
			160	187 CHF	160	87 CHF	160	107 CHF	160	217 CHF
			180	193 CHF	180	105 CHF	180	109 CHF	180	218 CHF
			200	209 CHF	200	107 CHF	200	110 CHF	200	220 CHF
			225	237 CHF	225	109 CHF	225	111 CHF	225	221 CHF
			250	242 CHF	250	112 CHF	250	112 CHF		
			300	247 CHF	300	114 CHF	300	127 CHF		
			350	317 CHF	350	117 CHF	350	133 CHF		
			400	342 CHF	400	128 CHF	400	137 CHF		
			450	383 CHF			450	148 CHF		
			500	425 CHF			500	166 CHF		
			600	510 CHF			600	172 CHF		

Support ajustable 800mm-1200mm, à deux contreventements

Élément de nettoyage pour la ligne de connexion (jusqu'à 200°C/P1)

Élément réglable pour la ligne de connexion 320-460mm (jusqu'à 200°C/P1)

Joint silicone 200°C

Joint EPDM 120°C

Bride d'haubanage à 3 points

Kit d'assemblage pour bride d'haubanage à 3 points (galvanisé)



DW40MGØ		DWAL...294Ø		DWAL...50Ø		ALBI26Ø		ALBI367Ø		DW42Ø		KEEW237	
250	222 CHF	A 080	261 CHF	A 080	194 CHF	080	20 CHF	080	20 CHF	080	37 CHF	56 CHF	
300	240 CHF	A 100	262 CHF	A 100	196 CHF	100	21 CHF	100	21 CHF	100	38 CHF		
350	244 CHF	A 115	264 CHF	A 115	199 CHF	115	22 CHF	115	22 CHF	115	38 CHF		
400	247 CHF	A 130	286 CHF	A 130	218 CHF	130	25 CHF	130	25 CHF	130	40 CHF		
450	259 CHF	A 150	305 CHF	A 150	251 CHF	150	25 CHF	150	25 CHF	150	40 CHF		
500	278 CHF	A 160	319 CHF	A 160	268 CHF	160	26 CHF	160	26 CHF	160	40 CHF		
600	285 CHF	A 180	329 CHF	A 180	286 CHF	180	27 CHF	180	27 CHF	180	41 CHF		
		A 200	339 CHF	A 200	336 CHF	200	29 CHF	200	29 CHF	200	42 CHF		
		D 225	352 CHF	D 225	388 CHF	225	30 CHF	225	32 CHF	225	43 CHF		
		C 250	379 CHF	C 250	436 CHF	250	32 CHF	300	33 CHF	250	44 CHF		
		C 300	425 CHF	C 300	597 CHF	300	33 CHF	350	35 CHF	300	58 CHF		
		C 350	470 CHF	C 350	746 CHF	350	35 CHF	400	37 CHF	350	69 CHF		
		C 400	511 CHF			400	37 CHF			400	72 CHF		
		F 450	585 CHF			450	42 CHF			450	75 CHF		
		F 500	653 CHF			500	45 CHF			500	83 CHF		
		F 600	737 CHF			600	56 CHF			600	96 CHF		

Câble d'haubanage (galvanisé)

Bride à suspendre pour tige filetée M8

Tige filetée 1000mm M8

Bride à suspendre pour bande perforée

Collier de fixation en 2 parties pour tige filetée M10

Tige filetée 1000mm M10

Collier de fixation pour paratonnerre



Rgr. KEEW



Rgr. EW



Rgr. EW



Rgr. EW



KEEW242	DW61Ø		VL314	DW62Ø		614-ZUWA1379Ø		VL316	DW69Ø	
13 CHF	080	59 CHF	19 CHF	080	56 CHF	145	46 CHF	21 CHF	080	37 CHF
	100	64 CHF		100	59 CHF	165	49 CHF		100	38 CHF
	115	65 CHF		115	60 CHF	180	59 CHF		115	40 CHF
	130	66 CHF		130	61 CHF	195	65 CHF		130	41 CHF
	150	67 CHF		150	63 CHF	215	72 CHF		150	42 CHF
	160	69 CHF		160	64 CHF	225	78 CHF		160	43 CHF
	180	71 CHF		180	65 CHF	245	84 CHF		180	44 CHF
	200	72 CHF		200	66 CHF	265	89 CHF		200	45 CHF
	225	73 CHF		225	67 CHF	290	92 CHF		225	49 CHF
	250	74 CHF		250	69 CHF	315	102 CHF		250	50 CHF
	300	81 CHF		300	78 CHF	365	109 CHF		300	58 CHF
	350	94 CHF		350	86 CHF	415	125 CHF		350	69 CHF
	400	106 CHF		400	98 CHF	465	136 CHF		400	72 CHF
	450	125 CHF		450	111 CHF	515	149 CHF		450	75 CHF
	500	159 CHF		500	135 CHF	565	165 CHF		500	83 CHF
	600	195 CHF		600	174 CHF	615	186 CHF		600	96 CHF
						665	191 CHF			

Élément 250mm avec prise test, manchon femelle 1/2" et vis

Élément de drainage 250mm pour installation horizontale et verticale avec mameçon 1/2"

Bride de sécurité (pièce de rechange)

Pince pour collier de serrage à 2 points

Crochets de toit pour fixer les haubans, 2 pièces

Bride d'haubanage à 2 points

Tube de tension 2,0m, Ø17,1x1,5mm/Ø20x1mm (application dans les zones de charge de vent 1+2, jusqu'à Ø200mm)



c NET



c NET



DWAL...51Ø		DWAL...1494Ø		DW41Ø		ZUDA1069	ZUDA1070	DW1057Ø		ZUDA904-2000
A 080	128 CHF	A 080	220 CHF	080	19 CHF	33 CHF	32 CHF	080	37 CHF	191 CHF
A 100	131 CHF	A 100	230 CHF	100	20 CHF			100	38 CHF	
A 115	133 CHF	A 115	238 CHF	115	21 CHF			115	38 CHF	
A 130	143 CHF	A 130	257 CHF	130	22 CHF			130	40 CHF	
A 150	149 CHF	A 150	267 CHF	150	25 CHF			150	40 CHF	
A 160	154 CHF	A 160	279 CHF	160	26 CHF			160	40 CHF	
A 180	166 CHF	A 180	299 CHF	180	27 CHF			180	41 CHF	
A 200	174 CHF	A 200	316 CHF	200	29 CHF			200	42 CHF	
D 225	195 CHF	D 225	344 CHF	225	30 CHF			225	42 CHF	
C 250	217 CHF	C 250	372 CHF	250	32 CHF			250	43 CHF	
C 300	268 CHF	C 300	446 CHF	300	33 CHF			300	58 CHF	
C 350	325 CHF	C 350	522 CHF	350	34 CHF			350	69 CHF	
C 400	433 CHF	C 400	650 CHF	400	35 CHF			400	72 CHF	
F 450	478 CHF	F 450	716 CHF	450	36 CHF					
F 500	492 CHF	F 500	746 CHF	500	37 CHF					
F 600	564 CHF	F 600	861 CHF	600	41 CHF					



Système DW-AL



Tubes de tension réglables jusqu'à 2m, chacun avec 2 tiges Ø38.2x2mm/Ø42.4x2mm (pour toutes les zones de charge de vent)



ZUDA1678-2000

302 CHF

Tube de tension 3,0m, Ø17,1x1,5mm/Ø20x1mm (application dans les zones de charge de vent 1+2, jusqu'à Ø200mm)



ZUDA904-3000

219 CHF

Tubes de tension réglables jusqu'à 3m, chacun avec 2 tiges Ø38.2x2mm/Ø42.4x2mm (pour toutes les zones de charge de vent)



ZUDA1678-3000

345 CHF

Tube de tension 4,0m, Ø17,1x1,5mm/Ø20x1mm (application dans les zones de charge de vent 1+2, jusqu'à Ø200mm)



ZUDA904-4000

302 CHF

Tubes de tension réglables jusqu'à 4m, chacun avec 2 tiges Ø38.2x2mm/Ø42.4x2mm (pour toutes les zones de charge de vent)



ZUDA1678-4000

470 CHF

Cantilever en acier inoxydable avec support mural statique coulissant

*1



ZUTE1334Ø

080 747 CHF

100 749 CHF

115 751 CHF

130 754 CHF

150 757 CHF

*1 Lors de la commande, veuillez indiquer le diamètre du système et la distance au mur !



Système DW-SILVER

DESRIPTIF

Le système d'échappement Jeremias DW-silver convient au raccordement de cheminées à gaz, au fioul EL, aux granulés de bois, aux copeaux de bois et aux bûches pour un fonctionnement à sec et humide

MATÉRIAUX

Intérieur: 1.4539 (904L) uniquement les composants en contact avec les fumées

Extérieur: 1.4301 (304)

Plus sur demande

FINITION

Haute brillance

ÉPAISSEUR

Intérieur / extérieur 0,6 mm chacun

Plus sur demande

DIAMETRES

80 - 300 mm

Plus sur demande jusqu'à 1200 mm

ETANCHEITÉ

Etanchéité minérale de 32,5 mm d'épaisseur, étanchéité 50 mm disponible en supplément

SYSTÈME D'UNION

Connexion mâle - femelle avec bande de serrage

KLEMMBAND

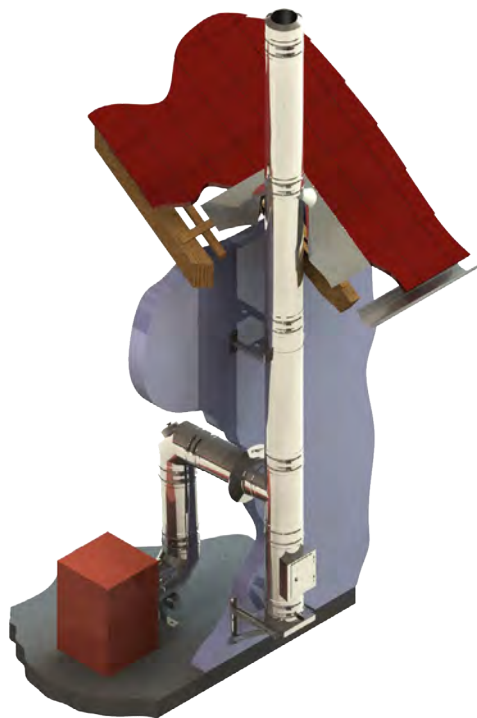
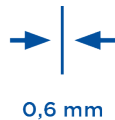

Y compris. Pour une installation sans connexion en T, une bande de serrage supplémentaire pour la fermeture buccale doit être commandée

CODE DE COMMANDE

Le code article de votre commande résulte de :

Code article + Ø (Ex : 301-DW03130).

Veillez vous référer au code correspondant pour les écarts.



DW-AL

SPECIFICITÉS

- Suie ignifuge et insensible à l'humidité
- Particulièrement adapté à l'évacuation des gaz d'échappement issus de la combustion de pellets ou de copeaux de bois en fonctionnement à condensation
- Système d'échappement polyvalent
- Grande flexibilité pour mettre en œuvre des situations d'installation même difficiles

APPLICATIONS

- Foyers standards au fioul et au gaz
- Granulés de bois, copeaux de bois et bûches en bois naturel

NUMÉRO DE CERTIFICATION

Z - 7.1 - 3375

CLASSIFICATION (V 18160 - 1)

T600 - N1 - W2¹⁾ - G50 - L00

- ¹⁾ > pour les pellets de bois naturels
> pour les copeaux de bois naturels
> pour les bûches naturelles
> pour gaz et fioul EL

Plaques de console réglables 50-150mm

Plaques de console réglables 150-250mm

Plaques de console réglables 250-360mm

Console et renfort Type I 350mm

Console et renfort Type II 500mm

Console et renfort Type III 750mm

Console et renfort Type IV 1030mm



DW010		DW020		DW490		DW391		DW392		DW393		DW407	
080	74 CHF	080	98 CHF	080	128 CHF	117 CHF		132 CHF		161 CHF		264 CHF	
100	75 CHF	100	99 CHF	100	132 CHF								
115	76 CHF	115	101 CHF	115	140 CHF								
130	78 CHF	130	112 CHF	130	147 CHF								
150	83 CHF	150	140 CHF	150	184 CHF								
160	105 CHF	160	150 CHF	160	198 CHF								
180	112 CHF	180	165 CHF	180	217 CHF								
200	175 CHF	200	278 CHF	200	444 CHF								
225	199 CHF	225	285 CHF	225	462 CHF								
250	236 CHF	250	289 CHF	250	474 CHF								
300	262 CHF	300	305 CHF	300	532 CHF								

CALCUL DE L'ÉCARTEMENT MAXIMAL DU MUR AU SUPPORT MURAL POUR SYSTÈME DW-SILVER

Longueur totale du support mural
350 mm

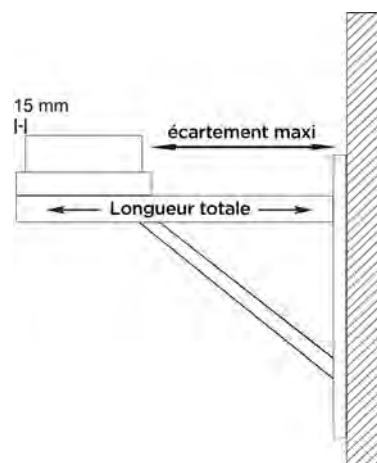
Longueur totale du support mural
500 mm

Longueur totale du support mural
750 mm

Longueur totale du support mural
1030 mm

Longueur du composant (par ex. 350 mm Typ I) - 15 mm - (Ø à l'intérieur + 65 mm) = distance maximale du mur

DW391		DW392		DW393		DW407	
Int Ø	écartement maxi en mm	Int Ø	écartement maxi en mm	Int Ø	écartement maxi en mm	Int Ø	écartement maxi en mm
080	190	080	340	080	590	080	870
100	170	100	320	100	570	100	850
130	140	130	290	130	540	130	820
150	120	150	270	150	520	150	800
160	125	160	275	160	525	160	805
180	90	180	240	180	490	180	770
200	70	200	220	200	470	200	750
225	45	225	195	225	445	225	725
		250	170	250	420	250	700
		300	120	300	370	300	650



- *1 À partir du DN350, les plaques de support doivent être montées tournées de 180° contrairement à l'illustration.
- *2 Également disponible avec un insert carré sur demande

Défecteur d'eau pour console (2 pièces)

Défecteur d'eau pour console (2 pièces)

Défecteur d'eau pour console (2 pièces)

Support réglable 250-690mm avec tête télescopique, purge latérale et mamelon 1/2"

Support réglable 250-1190mm avec tête télescopique, purge latérale et mamelon 1/2"

Tube PVC transparent Ø 26mm, l=500mm pour rallonge de purge

Pièce de départ avec mamelon 1/2" et purge verticale



ZUTE1425	ZUTE1426	ZUTE1427	301-DW03Ø		301-DW04Ø		ZUAC2253	301-DW05Ø	
11 CHF	11 CHF	11 CHF	080	318 CHF	080	446 CHF	25 CHF	080	125 CHF
			100	329 CHF	100	449 CHF		100	132 CHF
			115	334 CHF	115	450 CHF		115	133 CHF
			130	337 CHF	130	458 CHF		130	141 CHF
			150	344 CHF	150	459 CHF		150	148 CHF
			160	366 CHF	160	471 CHF		160	156 CHF
			180	389 CHF	180	487 CHF		180	172 CHF
			200	417 CHF	200	497 CHF		200	178 CHF
			225	419 CHF	225	498 CHF		225	186 CHF
			250	421 CHF	250	500 CHF		250	196 CHF
			300	636 CHF	300	676 CHF		300	210 CHF

Pièce de départ avec mamelon 1/2" et purge latérale

Pièce de départ au sol avec purge latérale et mamelon mâle 1/2"


Pièce de départ pour support intermédiaire

Pièce de départ pour rehaussement de cheminée (avec raccord rond, l=220mm), Hauteur max. 1,5m

Pièce de départ pour rehaussement de cheminée (avec raccord rond, l=220mm), Hauteur max. 2,0m

Pièce de départ pour rehaussement de cheminée (avec raccord rond, l=220mm), Hauteur max. 3,0m

Élément de nettoyage (jusqu'à 600°C/NI) adaptée pour DW08-3



301-DW06Ø		301-DW66Ø		301-DW07Ø		301-DW08Ø		301-DW08-2Ø		301-DW08-3Ø		301-DW10-3Ø	
080	153 CHF	080	156 CHF	080	135 CHF	080	140 CHF	080	350 CHF	080	363 CHF	080	458 CHF
100	157 CHF	100	157 CHF	100	140 CHF	100	141 CHF	100	357 CHF	100	371 CHF	100	487 CHF
115	160 CHF	115	167 CHF	115	143 CHF	115	144 CHF	115	377 CHF	115	393 CHF	115	510 CHF
130	178 CHF	130	175 CHF	130	160 CHF	130	161 CHF	130	403 CHF	130	419 CHF	130	566 CHF
150	204 CHF	150	199 CHF	150	180 CHF	150	184 CHF	150	450 CHF	150	467 CHF	150	600 CHF
160	224 CHF	160	216 CHF	160	197 CHF	160	201 CHF	160	483 CHF	160	503 CHF	160	651 CHF
180	236 CHF	180	232 CHF	180	209 CHF	180	213 CHF	180	518 CHF	180	540 CHF	180	695 CHF
200	248 CHF	200	241 CHF	200	216 CHF	200	225 CHF	200	586 CHF	200	608 CHF	200	735 CHF
225	282 CHF	225	274 CHF	225	244 CHF	225	260 CHF	225	659 CHF	225	685 CHF	225	777 CHF
250	313 CHF	250	304 CHF	250	280 CHF	250	286 CHF	250	715 CHF	250	745 CHF	250	822 CHF
300	349 CHF	300	337 CHF	300	301 CHF	300	312 CHF	300	789 CHF	300	820 CHF	300	938 CHF



Système DW-SILVER



Élément de nettoyage (jusqu'à 600°C/NI)

Régulateur de tirage pour usage extérieur

Régulateur de tirage universel Ø250mm avec clapet anti-explosion

Régulateur de tirage universel Ø250mm avec clapet anti-explosion, inox

Élément de raccordement pour ZUK250 (SG/-E)

Té 87° avec piquage

Té 45° avec piquage



€ NET



€ NET



€ NET



301-DW100		ZUK130DW	ZUK250SG	ZUK250SG-E	301-DW17560		301-DW110		301-DW120	
080	437 CHF	313 CHF	1.845 CHF	2.205 CHF	250	1.256 CHF	080	321 CHF	080	483 CHF
100	441 CHF				300	1.397 CHF	100	322 CHF	100	486 CHF
115	454 CHF						115	329 CHF	115	487 CHF
130	462 CHF						130	337 CHF	130	523 CHF
150	487 CHF						150	394 CHF	150	559 CHF
160	495 CHF						160	406 CHF	160	580 CHF
180	511 CHF						180	427 CHF	180	603 CHF
200	532 CHF						200	527 CHF	200	793 CHF
225	554 CHF						225	594 CHF	225	886 CHF
250	575 CHF						250	667 CHF	250	981 CHF
300	612 CHF						300	803 CHF	300	1.119 CHF

Élément 1000mm

Élément 500mm

Élément 250mm

Élément 2000mm avec bride de sécurité statique

Élément 1000mm avec bride de sécurité statique

Élément 500mm avec bride de sécurité statique

Élément 500mm avec fourreau intégré pour FERRO



*2



301-DW130		301-DW140		301-DW150		301-DW3390		301-DW3013-20		301-DW3014-20		301-DW2610	
080	276 CHF	080	150 CHF	080	114 CHF	130	894 CHF	080	352 CHF	080	226 CHF	080	210 CHF
100	279 CHF	100	151 CHF	100	118 CHF	150	992 CHF	100	363 CHF	100	237 CHF	100	212 CHF
115	281 CHF	115	161 CHF	115	120 CHF	160	1.063 CHF	115	368 CHF	115	249 CHF	115	213 CHF
130	294 CHF	130	170 CHF	130	122 CHF	180	1.133 CHF	130	386 CHF	130	259 CHF	130	226 CHF
150	340 CHF	150	190 CHF	150	137 CHF	200	1.260 CHF	150	435 CHF	150	287 CHF	150	245 CHF
160	365 CHF	160	204 CHF	160	144 CHF			160	466 CHF	160	304 CHF	160	262 CHF
180	382 CHF	180	224 CHF	180	150 CHF			180	496 CHF	180	337 CHF	180	276 CHF
200	427 CHF	200	237 CHF	200	179 CHF			200	552 CHF	200	363 CHF	200	294 CHF
225	503 CHF	225	271 CHF	225	201 CHF							225	322 CHF
250	570 CHF	250	301 CHF	250	224 CHF							250	354 CHF
300	693 CHF	300	396 CHF	300	302 CHF							300	435 CHF

- *1 Pour le poids du limiteur de tirage d'environ 28 kg, une fixation séparée doit être prévue
- *2 Veuillez respecter le montage correct selon nos instructions de montage „hauteur en porte-à-faux jusqu'à 5 m"

Élément 1000mm avec fourreau intégré pour FERRO



301-DW262Ø	
080	328 CHF
100	329 CHF
115	331 CHF
130	355 CHF
150	394 CHF
160	417 CHF
180	450 CHF
200	478 CHF
225	534 CHF
250	590 CHF
300	709 CHF

Élément 1000mm avec double évasement et 2x bride araignée



301-DW2909Ø	
080	293 CHF
100	295 CHF
115	296 CHF
130	310 CHF
150	357 CHF
160	385 CHF
180	402 CHF
200	449 CHF
225	529 CHF
250	599 CHF
300	728 CHF

NEW

Collier mural 50mm



DW21Ø	
080	49 CHF
100	50 CHF
115	52 CHF
130	55 CHF
150	56 CHF
160	57 CHF
180	58 CHF
200	59 CHF
225	60 CHF
250	64 CHF
300	75 CHF

Collier mural ajustable 50-150mm, à un seul contreventement



DW22Ø	
080	81 CHF
100	82 CHF
115	82 CHF
130	83 CHF
150	84 CHF
160	84 CHF
180	86 CHF
200	89 CHF
225	94 CHF

Collier mural ajustable 50-150mm, à deux contreventements



DW22Ø	
250	97 CHF
300	112 CHF

Collier mural ajustable 50-250mm, à un seul contreventement



DW23Ø	
080	94 CHF
100	95 CHF
115	95 CHF
130	97 CHF
150	99 CHF
160	99 CHF
180	101 CHF
200	105 CHF
225	106 CHF

Collier mural ajustable 50-250mm, à deux contreventements



DW23Ø	
250	110 CHF
300	125 CHF

DW-SILVER

Collier mural ajustable 250-360mm, à un seul contreventement



DW24Ø	
080	126 CHF
100	126 CHF
115	126 CHF
130	130 CHF
150	132 CHF
160	133 CHF
180	134 CHF
200	140 CHF
225	141 CHF

Collier mural ajustable 250-360mm, à deux contreventements



DW24Ø	
250	144 CHF
300	160 CHF

Collier mural ajustable, écartement au mur à partir de 250mm, à un seul contreventement



DW20Ø	
080	87 CHF
100	89 CHF
115	89 CHF
130	97 CHF
150	97 CHF
160	98 CHF
180	99 CHF
200	101 CHF
225	105 CHF

Collier mural ajustable, écartement au mur à partir de 250mm, à deux contreventements



DW20Ø	
250	115 CHF
300	134 CHF

Collier mural ajustable avec articulation 140-300mm



DW24MGØ	
080	239 CHF
100	240 CHF
115	241 CHF
130	242 CHF
150	243 CHF
160	244 CHF
180	245 CHF
200	249 CHF
225	251 CHF
250	253 CHF

Rallonge rectangulaire 30x30mm l=1000mm pour DW20



DW86	
	78 CHF

Rallonge rectangulaire 30x30mm l=500mm pour DW20



DW85	
	57 CHF



Système DW-SILVER



Collier mural statique 50mm

Collier mural ajustable 50-150mm, statique

Collier mural ajustable 50-250mm, statique

Collier mural ajustable 50-360mm, statique

Collier mural Design Plus ajustable 50-150mm

Collier mural Design Plus ajustable 50-250mm

Collier mural Design Plus ajustable 250-360mm



DW45Ø		DW46Ø		DW47Ø		DW48Ø		DW386Ø		DW387Ø		DW389Ø	
225	117 CHF	225	210 CHF	225	213 CHF	225	250 CHF	080	81 CHF	080	90 CHF	080	125 CHF
250	121 CHF	250	219 CHF	250	225 CHF	250	265 CHF	100	82 CHF	100	94 CHF	100	126 CHF
300	135 CHF	300	222 CHF	300	242 CHF	300	267 CHF	115	83 CHF	115	95 CHF	115	127 CHF
								130	84 CHF	130	97 CHF	130	130 CHF
								150	86 CHF	150	98 CHF	150	132 CHF
								160	87 CHF	160	99 CHF	160	133 CHF
								180	88 CHF	180	101 CHF	180	134 CHF
								200	89 CHF	200	105 CHF	200	140 CHF
								225	94 CHF	225	107 CHF	225	141 CHF
								250	97 CHF	250	110 CHF	250	144 CHF

Partie murale de DW20 réglable pour collier mural à partir de 250mm, à un seul contreventement

Partie murale de DW20 réglable pour collier mural à partir de 250mm, à deux contreventements

Partie murale de DW22, pour collier mural 50-150mm, à un seul contreventement

Partie murale de DW22, pour collier mural 50-150mm, à deux contreventements

Partie murale de DW23, pour collier mural 50-250mm, à un seul contreventement

Partie murale de DW23, pour collier mural 50-250mm, à deux contreventements

Partie murale de DW24, pour collier mural 250-360mm, à un seul contreventement



DW20-1Ø		DW20-1Ø		DW22-1Ø		DW22-1Ø		DW23-1Ø		DW23-1Ø		DW24-1Ø	
080	55 CHF	250	59 CHF	080	49 CHF	250	51 CHF	080	49 CHF	250	51 CHF	080	55 CHF
100	55 CHF	300	69 CHF	100	49 CHF	300	58 CHF	100	49 CHF	300	58 CHF	100	55 CHF
115	55 CHF			115	49 CHF			115	49 CHF			115	55 CHF
130	55 CHF			130	49 CHF			130	49 CHF			130	55 CHF
150	55 CHF			150	49 CHF			150	49 CHF			150	55 CHF
160	55 CHF			160	49 CHF			160	49 CHF			160	55 CHF
180	55 CHF			180	49 CHF			180	49 CHF			180	55 CHF
200	55 CHF			200	49 CHF			200	49 CHF			200	55 CHF
225	55 CHF			225	49 CHF			225	49 CHF			225	55 CHF

- *1 Lors de votre commande, merci de préciser le nombre de degrés souhaité. Pour les combustibles solides, le déport maximum est de 30° ; pour des déports plus importants, merci de contacter notre équipe technique

Partie murale de DW24, pour collier mural 250-360mm, à deux contreventements



Tête de lit pour colliers murales avec sangles



Coude 15°



Coude 30°



Coude 45°



Coude 87°



Coude 90°



DW24-1Ø		DW332Ø		301-DW16Ø		301-DW17Ø		301-DW18Ø		301-DW64Ø		301-DW60Ø	
250	59 CHF	080	64 CHF	080	124 CHF	080	132 CHF	080	143 CHF	080	286 CHF	080	286 CHF
300	69 CHF	100	65 CHF	100	125 CHF	100	135 CHF	100	144 CHF	100	288 CHF	100	288 CHF
		115	69 CHF	115	132 CHF	115	136 CHF	115	148 CHF	115	290 CHF	115	290 CHF
		130	71 CHF	130	135 CHF	130	141 CHF	130	149 CHF	130	298 CHF	130	298 CHF
		150	72 CHF	150	149 CHF	150	156 CHF	150	157 CHF	150	306 CHF	150	306 CHF
		160	73 CHF	160	156 CHF	160	161 CHF	160	164 CHF	160	322 CHF	160	322 CHF
		180	74 CHF	180	164 CHF	180	168 CHF	180	173 CHF	180	337 CHF	180	337 CHF
		200	75 CHF	200	170 CHF	200	176 CHF	200	196 CHF	200	345 CHF	200	345 CHF
		225	87 CHF	225	175 CHF	225	183 CHF	225	212 CHF	225	374 CHF	225	374 CHF
		250	94 CHF	250	178 CHF	250	186 CHF	250	226 CHF	250	394 CHF	250	394 CHF
		300	105 CHF	300	241 CHF	300	270 CHF	300	318 CHF	300	487 CHF	300	487 CHF

DW-SILVER

Coude configurable 1°-44°



Coude 87° avec trappe de nettoyage pour combustibles solides

*1



Coude 90° avec trappe de nettoyage pour combustibles solides (201-600°C/N1)



Cône de finition (jusqu'à 600°C/N1)



Chapeau pare-pluie (jusqu'à 600°C/N1)



Chapeau pare-pluie avec pare-étincelles



Larmier/collerette



301-DW2801Ø		301-DW67GØ		301-DW19GØ		301-DW32Ø		DW33Ø		DW33AØ		DW31Ø	
080	226 CHF	080	433 CHF	080	433 CHF	080	109 CHF	080	57 CHF	080	117 CHF	080	21 CHF
100	228 CHF	100	434 CHF	100	434 CHF	100	115 CHF	100	59 CHF	100	119 CHF	100	23 CHF
115	232 CHF	115	435 CHF	115	435 CHF	115	120 CHF	115	61 CHF	115	121 CHF	115	25 CHF
130	233 CHF	130	443 CHF	130	443 CHF	130	124 CHF	130	64 CHF	130	124 CHF	130	26 CHF
150	241 CHF	150	457 CHF	150	457 CHF	150	140 CHF	150	69 CHF	150	161 CHF	150	28 CHF
160	245 CHF	160	470 CHF	160	470 CHF	160	143 CHF	160	71 CHF	160	163 CHF	160	29 CHF
180	257 CHF	180	481 CHF	180	481 CHF	180	144 CHF	180	72 CHF	180	165 CHF	180	30 CHF
200	278 CHF	200	531 CHF	200	531 CHF	200	149 CHF	200	83 CHF	200	210 CHF	200	33 CHF
225	296 CHF	225	534 CHF	225	534 CHF	225	157 CHF	225	88 CHF	225	214 CHF	225	34 CHF
250	309 CHF	250	543 CHF	250	543 CHF	250	175 CHF	250	101 CHF	250	225 CHF	250	35 CHF
300	482 CHF	300	548 CHF	300	548 CHF	300	209 CHF	300	115 CHF	300	241 CHF	300	41 CHF



Système DW-SILVER



Larmier/collerette „Spécial“

Larmier/collerette „Spécial“ avec ventilation arrière




Larmier/collerette avec rebord

Larmier/collerette avec des entretoises pour la ventilation arrière

Solin inox 5-15° avec larmier

Solin inox 16°-25° avec larmier

Solin inox 26°-35° avec larmier



DW80Ø		DW80HLØ		DW307Ø		DW2856Ø		DW81Ø		DW82Ø		DW39Ø	
080	115 CHF	080	119 CHF	080	33 CHF	080	38 CHF	080	149 CHF	080	172 CHF	080	198 CHF
100	127 CHF	100	132 CHF	100	36 CHF	100	42 CHF	100	187 CHF	100	205 CHF	100	224 CHF
115	130 CHF	115	134 CHF	115	37 CHF	115	43 CHF	115	189 CHF	115	210 CHF	115	233 CHF
130	135 CHF	130	141 CHF	130	38 CHF	130	44 CHF	130	193 CHF	130	213 CHF	130	239 CHF
150	145 CHF	150	149 CHF	150	40 CHF	150	45 CHF	150	212 CHF	150	235 CHF	150	256 CHF
160	149 CHF	160	152 CHF	160	41 CHF	160	48 CHF	160	221 CHF	160	243 CHF	160	264 CHF
180	153 CHF	180	160 CHF	180	43 CHF	180	50 CHF	180	237 CHF	180	253 CHF	180	275 CHF
200	165 CHF	200	170 CHF	200	45 CHF	200	51 CHF	200	275 CHF	200	285 CHF	200	295 CHF
225	171 CHF	225	175 CHF	225	45 CHF	250	55 CHF	225	301 CHF	225	305 CHF	225	313 CHF
250	176 CHF	250	186 CHF	250	49 CHF	300	71 CHF	250	317 CHF	250	324 CHF	250	329 CHF
300	218 CHF	300	224 CHF	300	64 CHF			300	342 CHF	300	350 CHF	300	359 CHF

Solin inox 36°-45° avec larmier

Solin toit plat conique avec larmier








Solin toit plat cylindrique avec larmier

Solin inox 5-15° avec rebord plomb et larmier

Solin inox 16°-25° avec rebord plomb et larmier

Solin inox 26°-35° avec rebord plomb et larmier

Solin inox 36°-45° avec rebord plomb et larmier



DW83Ø		DW52Ø		DW52ØZY		DW53Ø		DW59Ø		DW38Ø		DW54Ø	
080	220 CHF	080	107 CHF	080	107 CHF	080	190 CHF	080	190 CHF	080	190 CHF	080	190 CHF
100	245 CHF	100	111 CHF	100	111 CHF	100	204 CHF	100	204 CHF	100	204 CHF	100	204 CHF
115	250 CHF	115	112 CHF	115	112 CHF	115	209 CHF	115	209 CHF	115	209 CHF	115	209 CHF
130	262 CHF	130	114 CHF	130	114 CHF	130	216 CHF	130	216 CHF	130	216 CHF	130	216 CHF
150	280 CHF	150	119 CHF	150	119 CHF	150	235 CHF	150	235 CHF	150	235 CHF	150	235 CHF
160	287 CHF	160	125 CHF	160	125 CHF	160	242 CHF	160	242 CHF	160	242 CHF	160	242 CHF
180	297 CHF	180	133 CHF	180	133 CHF	180	251 CHF	180	251 CHF	180	251 CHF	180	251 CHF
200	304 CHF	200	164 CHF	200	164 CHF	200	258 CHF	200	258 CHF	200	258 CHF	200	258 CHF
225	321 CHF	225	172 CHF	225	172 CHF	225	285 CHF	225	285 CHF	225	285 CHF	225	285 CHF
250	340 CHF	250	186 CHF	250	186 CHF	250	290 CHF	250	290 CHF	250	290 CHF	250	290 CHF
300	370 CHF	300	227 CHF	300	227 CHF	300	299 CHF	300	299 CHF	300	299 CHF	300	299 CHF

Solin inox 5-15° avec rebord plomb et larmier, coné 150mm

Solin inox 16-25° avec rebord plomb et larmier, cône 150mm


Solin inox 26-35° avec rebord plomb et larmier

Solin inox 36-45° avec rebord plomb et larmier, coné 150mm

Solin 5-15° avec rebord élastomère noir et larmier

Solin 5-15° avec rebord élastomère rouge et larmier

Solin 16-25° avec rebord élastomère noir et larmier



DW2935Ø		DW2937Ø		DW2934Ø		DW2936Ø		DW2556-1Ø		DW2556-2Ø		DW2558-1Ø	
080	185 CHF	080	185 CHF	080	185 CHF	080	186 CHF	080	190 CHF	080	190 CHF	080	190 CHF
100	195 CHF	100	197 CHF	100	197 CHF	100	198 CHF	100	204 CHF	100	204 CHF	100	204 CHF
115	199 CHF	115	201 CHF	115	204 CHF	115	207 CHF	115	209 CHF	115	209 CHF	115	209 CHF
130	208 CHF	130	208 CHF	130	207 CHF	130	210 CHF	130	216 CHF	130	216 CHF	130	216 CHF
150	227 CHF	150	226 CHF	150	226 CHF	150	227 CHF	150	235 CHF	150	235 CHF	150	235 CHF
160	233 CHF	160	233 CHF	160	228 CHF	160	233 CHF	160	242 CHF	160	242 CHF	160	242 CHF
180	242 CHF	180	241 CHF	180	241 CHF	180	242 CHF	180	251 CHF	180	251 CHF	180	251 CHF
200	249 CHF	200	246 CHF	200	247 CHF	200	249 CHF	200	258 CHF	200	258 CHF	200	258 CHF
225	269 CHF	225	276 CHF	225	261 CHF	225	274 CHF	225	285 CHF	225	285 CHF	225	285 CHF
250	278 CHF	250	282 CHF	250	277 CHF	250	279 CHF	250	290 CHF	250	290 CHF	250	290 CHF
								300	299 CHF	300	299 CHF	300	299 CHF

DW-SILVER

Solin 16-25° avec rebord élastomère rouge et larmier

Solin 26-35° avec rebord élastomère noir et larmier


Solin 26-35° avec rebord élastomère rouge et larmier

Solin 36-45° avec rebord élastomère noir et larmier

Solin 36-45° avec rebord élastomère rouge et larmier

Solin (silicone) avec vis et matériau d'étanchéité, pour toit métallique diamètre extérieur 150-300mm (jusqu'à 400°C)

Solin (silicone) avec vis et matériau d'étanchéité, pour toits ondulés en fibrociment d'un diamètre extérieur de 150 à 300mm (jusqu'à 400°C)



DW2558-2Ø		DW2557-1Ø		DW2557-2Ø		DW2551-1Ø		DW2551-2Ø		ZUAC2700	ZUAC2701
080	190 CHF	080	190 CHF	080	190 CHF	080	190 CHF	080	190 CHF	288 CHF	288 CHF
100	204 CHF	100	204 CHF	100	204 CHF	100	204 CHF	100	204 CHF		
115	209 CHF	115	209 CHF	115	209 CHF	115	209 CHF	115	209 CHF		
130	216 CHF	130	216 CHF	130	216 CHF	130	216 CHF	130	216 CHF		
150	235 CHF	150	235 CHF	150	235 CHF	150	235 CHF	150	235 CHF		
160	242 CHF	160	242 CHF	160	242 CHF	160	242 CHF	160	242 CHF		
180	251 CHF	180	251 CHF	180	251 CHF	180	251 CHF	180	251 CHF		
200	258 CHF	200	258 CHF	200	258 CHF	200	258 CHF	200	258 CHF		
225	285 CHF	225	285 CHF	225	285 CHF	225	285 CHF	225	285 CHF		
250	290 CHF	250	290 CHF	250	290 CHF	250	290 CHF	250	290 CHF		
300	299 CHF	300	299 CHF	300	299 CHF	300	299 CHF	300	299 CHF		



Système DW-SILVER



Plaque de finition 0° en 1 partie

Plaque de finition 1-65° en 1 partie

Plaque de finition 0° en 2 parties

Plaque de finition 1-65° en 2 parties

Plaque de finition 0° en 1 partie pour ventilation arrière

Plaque de finition 1-65° en 1 partie pour ventilation arrière

Plaque de finition 0° en 2 parties pour ventilation arrière



DW70Ø		DW71Ø		DW74Ø		DW75Ø		DW70HLØ		DW71HLØ		DW74HLØ	
080	63 CHF	080	69 CHF	080	69 CHF	080	76 CHF	080	99 CHF	080	106 CHF	080	106 CHF
100	69 CHF	100	74 CHF	100	75 CHF	100	84 CHF	100	106 CHF	100	112 CHF	100	112 CHF
115	71 CHF	115	75 CHF	115	78 CHF	115	87 CHF	115	107 CHF	115	114 CHF	115	115 CHF
130	72 CHF	130	78 CHF	130	82 CHF	130	89 CHF	130	109 CHF	130	117 CHF	130	119 CHF
150	74 CHF	150	82 CHF	150	95 CHF	150	105 CHF	150	112 CHF	150	119 CHF	150	130 CHF
160	75 CHF	160	83 CHF	160	96 CHF	160	106 CHF	160	114 CHF	160	120 CHF	160	132 CHF
180	78 CHF	180	84 CHF	180	97 CHF	180	107 CHF	180	115 CHF	180	122 CHF	180	140 CHF
200	82 CHF	200	89 CHF	200	110 CHF	200	121 CHF	200	119 CHF	200	126 CHF	200	147 CHF
225	94 CHF	225	102 CHF	225	112 CHF	225	124 CHF	225	127 CHF	225	140 CHF	225	148 CHF
250	103 CHF	250	112 CHF	250	115 CHF	250	126 CHF	250	140 CHF	250	149 CHF	250	149 CHF
300	119 CHF	300	132 CHF	300	128 CHF	300	143 CHF	300	156 CHF	300	168 CHF	300	166 CHF

Plaque de finition 1-65° en 2 parties pour ventilation arrière

Plaque de finition avec joint pour pare-vapeur 0°- 20° (jusqu'à 450°C/NI)


Plaque de finition avec joint pour pare-vapeur 21°- 40° (jusqu'à 450°C/NI)

Plaque de finition avec joint pour pare-vapeur 41°- 55° (jusqu'à 450°C/NI)

Plaque de finition 0-30° en 2 parties

Plaque de finition 31-45° en 2 parties

Plaque de finition 0-30° en 2 parties pour ventilation arrière



DW75HLØ		DW1702Ø		DW1703Ø		DW1704Ø		DW99VØ		DW98VØ		DW99VHLØ	
080	114 CHF	080	94 CHF	080	114 CHF	080	132 CHF	080	56 CHF	080	69 CHF	080	90 CHF
100	121 CHF	100	98 CHF	100	120 CHF	100	141 CHF	100	63 CHF	100	74 CHF	100	99 CHF
115	122 CHF	115	102 CHF	115	125 CHF	115	147 CHF	115	64 CHF	115	75 CHF	115	101 CHF
130	126 CHF	130	107 CHF	130	132 CHF	130	151 CHF	130	66 CHF	130	78 CHF	130	103 CHF
150	141 CHF	150	132 CHF	150	160 CHF	150	172 CHF	150	69 CHF	150	82 CHF	150	106 CHF
160	143 CHF	160	134 CHF	160	164 CHF	160	176 CHF	160	71 CHF	160	83 CHF	160	107 CHF
180	144 CHF	180	143 CHF	180	172 CHF	180	188 CHF	180	72 CHF	180	84 CHF	180	109 CHF
200	159 CHF	200	151 CHF	200	182 CHF	200	196 CHF	200	78 CHF	200	89 CHF	200	115 CHF
225	160 CHF	225	163 CHF	225	194 CHF	225	207 CHF	225	88 CHF	225	102 CHF	225	125 CHF
250	164 CHF	250	199 CHF	250	235 CHF	250	256 CHF	250	101 CHF	250	112 CHF	250	137 CHF
300	178 CHF	300	224 CHF	300	255 CHF	300	285 CHF	300	119 CHF	300	132 CHF	300	156 CHF

• *1 Veuillez préciser le numéro ° pour les panneaux muraux/plafond

Plaque de finition 31-45° en 2 parties pour ventilation arrière

Embase d'étanchéité 0°-30° pour cheminées jusqu'à T400 avec collerette adhésive


Embase d'étanchéité 30°-45° pour cheminées jusqu'à T400 avec collerette adhésive

Raccord EW/DW-SILVER

Raccord EW-SILVER avec manchon/DW-SILVER

Raccord DW-POWER/bride

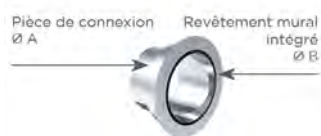
Raccord DW-SILVER/EW-SILVER avec manchon femelle



DW98VHLØ		ZUTE2195Ø		ZUTE2232Ø		301-DW37Ø		301-DW37MØ		301-DW37AØ		301-DW37AMØ	
080	106 CHF	180-195	81 CHF	200-225	107 CHF	080	72 CHF	080	81 CHF	080	72 CHF	080	81 CHF
100	111 CHF	200-225	88 CHF	230-245	120 CHF	100	73 CHF	100	83 CHF	100	73 CHF	100	83 CHF
115	112 CHF	230-245	95 CHF	250-270	130 CHF	115	76 CHF	115	84 CHF	115	76 CHF	115	84 CHF
130	115 CHF	250-270	101 CHF			130	79 CHF	130	87 CHF	130	79 CHF	130	87 CHF
150	119 CHF					150	80 CHF	150	88 CHF	150	80 CHF	150	88 CHF
160	120 CHF					160	81 CHF	160	89 CHF	160	81 CHF	160	89 CHF
180	121 CHF					180	83 CHF	180	91 CHF	180	83 CHF	180	91 CHF
200	126 CHF					200	84 CHF	200	92 CHF	200	84 CHF	200	92 CHF
225	140 CHF					225	89 CHF	225	97 CHF	225	89 CHF	225	97 CHF
250	149 CHF					250	92 CHF	250	99 CHF	250	92 CHF	250	99 CHF
300	168 CHF					300	99 CHF	300	107 CHF	300	99 CHF	300	107 CHF

Raccord EW-FU/DW-SILVER avec fourreau droit pour FERRO

Raccord avec fourreau intégré



Rgr. EW

301-DW37GWFØ		617-ZUWA757Ø-Ø					
080	140 CHF	A 100	151 CHF	A 160	177 CHF	A 200	196 CHF
100	141 CHF	B 080		B 120		B 180	
115	143 CHF	A 130	156 CHF	A 180	184 CHF	A 225	205 CHF
130	148 CHF	B 080		B 120		B 200	
150	151 CHF	A 130	156 CHF	A 180	181 CHF	A 250	209 CHF
160	153 CHF	B 100		B 130		B 200	
180	161 CHF	A 130	165 CHF	A 180	184 CHF		
200	175 CHF	B 110		B 150			
225	184 CHF	A 150	158 CHF	A 180	186 CHF		
250	196 CHF	B 080		B 160			
		A 150	165 CHF	A 200	184 CHF		
		B 100		B 120			
		A 150	167 CHF	A 200	188 CHF		
		B 110		B 130			
		A 150	168 CHF	A 200	191 CHF		
		B 120		B 150			
		A 150	174 CHF	A 200	195 CHF		
		B 130		B 160			



Système DW-SILVER



Raccord avec fourreau intégré pour FERRO

Ruban isotherme 40mm, prix au mètre 750ISO40 Bouchon pour purge 1/2" (jusqu'à 200°C) Support de toit ajustable 500-900mm 750ADK1/2 DW55Ø



617-ZUWA757FØ-Ø						750ISO40	750ADK1/2	DW55Ø	
A 100	165 CHF	A 150	172 CHF	A 180	181 CHF	A 200	207 CHF	080	152 CHF
B 080		B 100		B 080		B 160		100	159 CHF
A 115	165 CHF	A 150	174 CHF	A 180	182 CHF	A 200	209 CHF	115	160 CHF
B 080		B 110		B 100		B 180		130	163 CHF
A 115	167 CHF	A 150	174 CHF	A 180	195 CHF	A 250	219 CHF	150	166 CHF
B 100		B 115		B 120		B 200		160	187 CHF
A 120	167 CHF	A 150	181 CHF	A 180	193 CHF			180	193 CHF
B 080		B 120		B 130				200	209 CHF
A 120	167 CHF	A 150	186 CHF	A 180	195 CHF			225	237 CHF
B 100		B 130		B 150				250	242 CHF
A 130	168 CHF	A 160	174 CHF	A 180	196 CHF			300	247 CHF
B 080		B 080		B 160					
A 130	168 CHF	A 160	181 CHF	A 200	195 CHF				
B 100		B 100		B 100					
A 140	174 CHF	A 160	188 CHF	A 200	195 CHF				
B 120		B 120		B 120					
A 150	170 CHF	A 160	191 CHF	A 200	200 CHF				
B 080		B 130		B 150					

Support de toit (version légère)

Support ajustable 800-1200mm

Support ajustable 800mm-1200mm, à un seul contreventement

Support ajustable 800mm-1200mm, à deux contreventements

Bride d'haubanage à 3 points

Kit d'assemblage pour bride d'haubanage à 3 points (galvanisé)

Câble d'haubanage (galvanisé)



DW55LØ		DW40Ø		DW40MGØ		DW40MGØ		DW42Ø		KEEW237	KEEW242
080	81 CHF	080	101 CHF	080	211 CHF	250	222 CHF	080	37 CHF	56 CHF	13 CHF
100	82 CHF	100	102 CHF	100	212 CHF	300	240 CHF	100	38 CHF		
115	83 CHF	115	103 CHF	115	213 CHF			115	38 CHF		
130	84 CHF	130	105 CHF	130	214 CHF			130	40 CHF		
150	86 CHF	150	106 CHF	150	216 CHF			150	40 CHF		
160	87 CHF	160	107 CHF	160	217 CHF			160	40 CHF		
180	105 CHF	180	109 CHF	180	218 CHF			180	41 CHF		
200	107 CHF	200	110 CHF	200	220 CHF			200	42 CHF		
225	109 CHF	225	111 CHF	225	221 CHF			225	43 CHF		
250	112 CHF	250	112 CHF					250	44 CHF		
300	114 CHF	300	127 CHF					300	58 CHF		

- *1 Veuillez respecter le montage correct selon nos instructions de montage „hauteur en porte-à-faux jusqu'à 5 m“

Vanne d'arrêt filetage extérieur 1/2" (manchon 1/2" FU126 non inclus)

Bride à suspendre pour tige filetée M8

Tige filetée 1000mm M8

Bride à suspendre pour bande perforée

Collier de fixation en 2 parties pour tige filetée M10

Tige filetée 1000mm M10

Collier de fixation pour paratonnerre



Rgr. EW



Rgr. EW



Rgr. EW



Rgr. EW



FU47	DW61Ø		VL314	DW62Ø		ZUWA1379Ø		VL316	DW69Ø	
30 CHF	080	59 CHF	19 CHF	080	56 CHF	145	46 CHF	21 CHF	080	37 CHF
	100	64 CHF		100	59 CHF	165	49 CHF		100	38 CHF
	115	65 CHF		115	60 CHF	180	59 CHF		115	40 CHF
	130	66 CHF		130	61 CHF	195	65 CHF		130	41 CHF
	150	67 CHF		150	63 CHF	215	72 CHF		150	42 CHF
	160	69 CHF		160	64 CHF	225	78 CHF		160	43 CHF
	180	71 CHF		180	65 CHF	245	84 CHF		180	44 CHF
	200	72 CHF		200	66 CHF	265	89 CHF		200	45 CHF
	225	73 CHF		225	67 CHF	290	92 CHF		225	49 CHF
	250	74 CHF		250	69 CHF	315	102 CHF		250	50 CHF
	300	81 CHF		300	78 CHF	365	109 CHF		300	58 CHF

Couvercle de fermeture pour DW11 avec poignée

Élément réglable pour la ligne de connexion 320-460mm (jusqu'à 600°C/N1)

Bride de sécurité (pièce de rechange)

Bride de sécurité statique h=400mm

Pince pour collier de serrage à 2 points

Crochets de toit pour fixer les haubans, 2 pièces

Kit de crochets de toit pour la fixation de la cheminée sur les toits en pente



*1



€ NET



€ NET



DW44BØ		301-DW50Ø		DW41Ø		DW3041S-2Ø		ZUDA1069	ZUDA1070	DW2800Ø	
080	161 CHF	080	225 CHF	080	19 CHF	130	76 CHF	33 CHF	32 CHF	080	99 CHF
100	170 CHF	100	233 CHF	100	20 CHF	150	80 CHF			100	99 CHF
115	178 CHF	115	241 CHF	115	21 CHF	160	84 CHF			115	101 CHF
130	189 CHF	130	249 CHF	130	22 CHF	180	94 CHF			130	106 CHF
150	201 CHF	150	293 CHF	150	25 CHF	200	103 CHF			150	107 CHF
160	209 CHF	160	313 CHF	160	26 CHF					160	107 CHF
180	218 CHF	180	341 CHF	180	27 CHF					180	110 CHF
200	221 CHF	200	394 CHF	200	29 CHF					200	117 CHF
225	253 CHF	225	458 CHF	225	30 CHF						
250	276 CHF	250	519 CHF	250	32 CHF						
300	313 CHF	300	717 CHF	300	33 CHF						



Système DW-SILVER



Kit de crochets de toit pour la fixation de la cheminée sur les toits en pente (ajustable)



DW2877Ø	
080	264 CHF
100	265 CHF
115	267 CHF
130	272 CHF
150	274 CHF
160	275 CHF
180	276 CHF
200	285 CHF

Bride d'haubannage à 2 points




DW1057Ø	
080	37 CHF
100	38 CHF
115	38 CHF
130	40 CHF
150	40 CHF
160	40 CHF
180	41 CHF
200	42 CHF
225	42 CHF
250	43 CHF
300	58 CHF

Tube de tension 2,0m, Ø17,1x1,5mm/Ø20x1mm (application dans les zones de charge de vent 1+2, jusqu'à Ø200mm)



ZUDA904-2000	
191	CHF

Tubes de tension réglables jusqu'à 2m, chacun avec 2 tiges Ø38.2x2mm/Ø42.4x2mm (pour toutes les zones de charge de vent)




ZUDA1678-2000	
302	CHF

Tube de tension 3,0m, Ø17,1x1,5mm/Ø20x1mm (application dans les zones de charge de vent 1+2, jusqu'à Ø200mm)



ZUDA904-3000	
219	CHF

Tubes de tension réglables jusqu'à 3m, chacun avec 2 tiges Ø38.2x2mm/Ø42.4x2mm (pour toutes les zones de charge de vent)




ZUDA1678-3000	
345	CHF

Tube de tension 4,0m, Ø17,1x1,5mm/Ø20x1mm (application dans les zones de charge de vent 1+2, jusqu'à Ø200mm)



ZUDA904-4000	
302	CHF

Tubes de tension réglables jusqu'à 4m, chacun avec 2 tiges Ø38.2x2mm/Ø42.4x2mm (pour toutes les zones de charge de vent)



ZUDA1678-4000	
470	CHF

Cantilever en acier inoxydable avec support mural statique coulissant

ZUTE1334Ø	
080	747 CHF
100	749 CHF
115	751 CHF
130	754 CHF
150	757 CHF



*1 Lors de la commande, veuillez indiquer le diamètre du système et la distance au mur !



Système DW-ECO 2.0

DESSCRIPTIF

Alternative peu coûteuse:
Système d'échappement à double paroi en acier inoxydable pour tous les foyers courants en fonctionnement à pression négative, en fonctionnement sec ou humide

MATÉRIAUX

Intérieur: L99
Extérieur: 1.4301 (304)

FINITION

Haute brillance
En option : mat + 15%, peint
(La peinture de remplacement pour les réparations doit être commandée expressément. Code : PAINT CAN, 17,00 CHF net par pot de 400 ml)

ÉPAISSEUR

Intérieur / Extérieur 0,5 mm chacun

DIAMETRES

130 - 600 mm
Plus sur demande ab 80 mm

ETANCHEITÉ

Etanchéité minérale de 25 mm d'épaisseur

SYSTÈME D'UNION


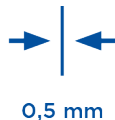

Connexion mâle - femelle avec bande de serrage

BANDE DE SERRAGE

Y compris
Pour une installation sans connexion en T, une bande de serrage supplémentaire pour la fermeture buccale doit être commandée

CODE DE COMMANDE

Le code article de votre commande résulte de:
Code article + Ø (Exemple : DWETN13200).
Veuillez vous référer au code correspondant pour les écarts.



DW-SILVER

SPECIFICITÉS

- Alternative économique au système à double paroi DW-FU
- Bande de serrage encastrée de 70 mm de large
- Résistant au feu de suie ou insensible à l'humidité

APPLICATIONS

- Cheminées standards pour fioul, gaz et combustibles solides (bois naturel, coke, tourbe, charbon*)

* hors charbon anthracite d'Ibbenbüren

CERTIFICAT CE

0036 CPR 9174 015

CLASSIFICATION CE (EN 1856-1)

T400 - N1 - W - V2 - L99050 - Oxx

T600 - N1 - W - V2 - L99050 - Oxx

T600 - N1 - W - V2 - L99050 - Gxx

xx = Les distances par rapport aux matériaux de construction combustibles dépendent du Ø, voir déclarations de performances

LIGNE DE CONNEXION

CERTIFICAT CE

0036 CPR 9174 054

CLASSIFICATION CE (EN 1856-2)

T450 - N1 - W - V2 - L99050 - O50M

T600 - N1 - W - V2 - L99050 - G100M¹

T600 - N1 - W - V2 - L99050 - O100M



NEW

205-DWETN-JGP01Ø

150

783 CHF

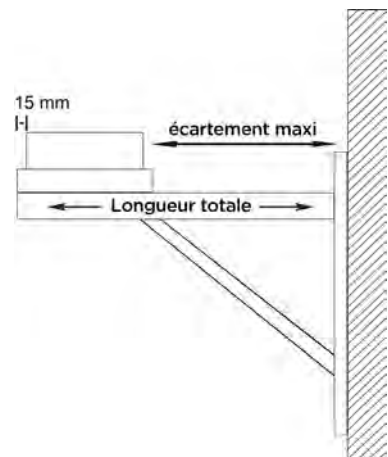
ensemble
d'avantages

Les composants de base les plus importants sont emballés prêts pour le chantier et moins chers que de les acheter individuellement !

CALCUL DE L'ÉCARTEMENT MAXIMAL DU MUR AU SUPPORT MURAL POUR DW-ECO 2.0

Longueur totale du support mural 350 mm Longueur totale du support mural 500 mm Longueur totale du support mural 750 mm Longueur totale du support mural 1030 mm Longueur du composant (par ex. 350 mm Typ I) - 15 mm - (Ø à l'intérieur + 50 mm) = distance maximale du mur

DW391		DW392		DW393		DW407	
Int Ø	écartement maxi en mm	Int Ø	écartement maxi en mm	Int Ø	écartement maxi en mm	Int Ø	écartement maxi en mm
130	155	130	305	130	555	130	835
150	135	150	285	150	535	150	815
160	125	160	275	160	525	160	805
180	108	180	255	180	505	180	785
200	85	200	235	200	485	200	765
		250	185	250	436	250	715
		300	135	300	385	300	665
		350	85	350	335	350	615
				400	285	400	565
				450	235	450	515
				500	185	500	465
				600	85	600	365



- *1 À partir du DN350, les plaques de support doivent être montées tournées de 180° contrairement à l'illustration.

Plaques de console réglables 50-150mm

Plaques de console réglables 150-250mm

Plaques de console réglables 250-360mm

Console et renfort Type I 350mm

Console et renfort Type II 500mm

Console et renfort Type III 750mm

Console et renfort Type IV 1030mm



DW01Ø		DW02Ø		DW49Ø		DW391		DW392		DW393		DW407	
130	78 CHF	130	112 CHF	130	147 CHF	117 CHF		132 CHF		161 CHF		264 CHF	
150	83 CHF	150	140 CHF	150	184 CHF								
160	105 CHF	160	150 CHF	160	198 CHF								
180	112 CHF	180	165 CHF	180	217 CHF								
200	175 CHF	200	278 CHF	200	444 CHF								
250	236 CHF	250	289 CHF	250	474 CHF								
300	262 CHF	300	305 CHF	300	532 CHF								
350	321 CHF	350	363 CHF	350	573 CHF								
400	391 CHF	400	451 CHF										
450	448 CHF	450	506 CHF										
500	505 CHF	500	520 CHF										
600	615 CHF	600	657 CHF										

Défecteur d'eau pour console (2 pièces)

Défecteur d'eau pour console (2 pièces)

Défecteur d'eau pour console (2 pièces)

Support réglable 190-630mm avec tête télescopique, purge laterale et mamelon 1/2"

Support réglable 190-1130mm avec tête télescopique, purge laterale et mamelon 1/2"

Support réglable 480-1120mm avec tête télescopique, purge vertical et porte pour tampon purge

Tube PVC transparent Ø 26mm, l=500mm pour rallonge de purge



ZUTE1425		ZUTE1426		ZUTE1427		215-DWECO03Ø		215-DWECO04Ø		215-DWECO1017Ø		ZUAC2253	
11 CHF		11 CHF		11 CHF		130 230 CHF		130 311 CHF		130 423 CHF		25 CHF	
						150 240 CHF		150 313 CHF		150 424 CHF			
						160 253 CHF		160 322 CHF		160 433 CHF			
						180 266 CHF		180 329 CHF		180 441 CHF			
						200 288 CHF		200 339 CHF		200 449 CHF			
						250 290 CHF		250 341 CHF		250 451 CHF			
						300 432 CHF		300 459 CHF					
						350 436 CHF		350 473 CHF					
						400 447 CHF		400 482 CHF					
						450 463 CHF		450 489 CHF					
						500 478 CHF		500 619 CHF					
						600 533 CHF		600 648 CHF					



Système DW-ECO 2.0



Pièce de départ avec mamelon 1/2" et purge verticale

Pièce de départ avec mamelon 1/2" et purge latérale


Pièce de départ pour support intermédiaire

Pièce de départ au sol avec purge latérale et mamelon mâle 1/2"

Pièce de départ pour rehaussement de cheminée (avec raccord rond, l=220mm), Hauteur max. 1,5m

Pièce de départ pour rehaussement de cheminée (avec raccord rond, l=220mm), Hauteur max. 2,0m

Pièce de départ avec tampon



205-DWETN05Ø		205-DWETN06Ø		205-DWETN07Ø		205-DWETN66Ø		205-DWETN08Ø		205-DWETN08-2Ø		205-DWETN1592Ø	
130	95 CHF	130	119 CHF	130	98 CHF	130	115 CHF	130	98 CHF	130	272 CHF	130	153 CHF
150	98 CHF	150	134 CHF	150	109 CHF	150	132 CHF	150	111 CHF	150	301 CHF	150	172 CHF
160	106 CHF	160	147 CHF	160	118 CHF	160	144 CHF	160	120 CHF	160	322 CHF	160	182 CHF
180	112 CHF	180	157 CHF	180	125 CHF	180	153 CHF	180	128 CHF	180	345 CHF	180	191 CHF
200	118 CHF	200	165 CHF	200	130 CHF	200	161 CHF	200	134 CHF	200	393 CHF	200	220 CHF
250	130 CHF	250	210 CHF	250	166 CHF	250	199 CHF	250	171 CHF	250	478 CHF	250	255 CHF
300	140 CHF	300	230 CHF	300	178 CHF	300	220 CHF	300	190 CHF	300	529 CHF	300	395 CHF
350	241 CHF	350	249 CHF	350	229 CHF	350	230 CHF	350	234 CHF	350	552 CHF		
400	262 CHF	400	371 CHF	400	305 CHF	400	341 CHF	400	372 CHF	400	684 CHF		
450	342 CHF	450	394 CHF	450	355 CHF	450	375 CHF	450	402 CHF	450	753 CHF		
500	370 CHF	500	447 CHF	500	402 CHF	500	431 CHF	500	443 CHF	500	827 CHF		
600	467 CHF	600	527 CHF	600	477 CHF	600	527 CHF	600	477 CHF	600	916 CHF		

Élément de nettoyage (jusqu'à 600°C/NI)

Élément de nettoyage extrudée (jusqu'à 600°C/NI), porte carrée 210x140mm

Élément de nettoyage avec porte de protection contre la suie (jusqu'à 600°C/NI)

Élément de nettoyage rond, trappe pour gaz et fuel (jusqu'à 400°C/NI)

Élément de nettoyage rond, trappe avec anse étoile (jusqu'à 600°C/NI)

Élément de nettoyage (jusqu'à 600°C/NI) avec porte carrée 210x140mm et cache aveugle

Élément de nettoyage avec pièce de départ intégrée (jusqu'à 600°C/NI)



205-DWETN10Ø		205-DWETN2942Ø		205-DWETN10RSTØ		205-DWETN10RØ		205-DWETN10RGØ		215-DWECO2939Ø		205-DWETN383Ø	
130	280 CHF	130	238 CHF	130	424 CHF	130	227 CHF	130	241 CHF	130	404 CHF	130	347 CHF
150	295 CHF	150	251 CHF	150	439 CHF	150	245 CHF	150	259 CHF	150	416 CHF	150	365 CHF
160	301 CHF	180	260 CHF	160	444 CHF	160	253 CHF	160	266 CHF	160	417 CHF	160	378 CHF
180	305 CHF	200	272 CHF	180	451 CHF	180	262 CHF	180	276 CHF	180	422 CHF	180	391 CHF
200	320 CHF			200	465 CHF	200	275 CHF	200	288 CHF	200	442 CHF	200	411 CHF
250	341 CHF			250	485 CHF	250	285 CHF	250	297 CHF	250	467 CHF	250	442 CHF
300	365 CHF			300	508 CHF	300	306 CHF	300	321 CHF	300	493 CHF	300	474 CHF
						350	381 CHF	350	395 CHF	350	512 CHF	350	573 CHF
						400	496 CHF	400	509 CHF	400	706 CHF	400	749 CHF
						450	552 CHF	450	566 CHF	450	755 CHF	450	781 CHF
						500	577 CHF	500	592 CHF	500	783 CHF	500	841 CHF
						600	661 CHF	600	673 CHF	600	827 CHF	600	883 CHF

• *1 Utilisation en coordination avec le ramoneur de quartier agréé

• *2 Également disponible avec un insert carré sur demande

Té 87° Té 90° Té 45° avec piquage Té 90° avec trappe de nettoyage opposé, même hauteur (jusqu'à 600°C/N1) *1
 Élément 1000mm Élément 500mm Élément 250mm



205-DWETN1055Ø		205-DWETN11Ø		205-DWETN12Ø		205-DWETN309Ø		205-DWETN13Ø		205-DWETN14Ø		205-DWETN15Ø	
130	278 CHF	130	188 CHF	130	310 CHF	130	402 CHF	130	147 CHF	130	87 CHF	130	61 CHF
150	296 CHF	150	218 CHF	150	332 CHF	150	433 CHF	150	166 CHF	150	96 CHF	150	67 CHF
160	298 CHF	160	227 CHF	160	345 CHF	160	443 CHF	160	176 CHF	160	105 CHF	160	72 CHF
180	313 CHF	180	239 CHF	180	357 CHF	180	452 CHF	180	189 CHF	180	112 CHF	180	75 CHF
200	344 CHF	200	295 CHF	200	471 CHF	200	564 CHF	200	211 CHF	200	118 CHF	200	86 CHF
250	378 CHF	250	371 CHF	250	582 CHF	250	640 CHF	250	279 CHF	250	149 CHF	250	112 CHF
300	456 CHF	300	443 CHF	300	665 CHF	300	716 CHF	300	340 CHF	300	195 CHF	300	150 CHF
350	508 CHF	350	502 CHF	350	693 CHF	350	772 CHF	350	475 CHF	350	256 CHF	350	174 CHF
400	661 CHF	400	636 CHF	400	1.111 CHF	400	930 CHF	400	532 CHF	400	355 CHF	400	287 CHF
450	705 CHF	450	659 CHF	450	1.137 CHF	450	1.014 CHF	450	559 CHF	450	390 CHF	450	302 CHF
500	828 CHF	500	781 CHF	500	1.256 CHF	500	1.106 CHF	500	619 CHF	500	403 CHF	500	322 CHF
600	948 CHF	600	938 CHF	600	1.425 CHF	600	1.167 CHF	600	723 CHF	600	467 CHF	600	368 CHF

DW-ECO 2.0

Élément 1000mm avec bride de sécurité statique

Élément 500mm avec bride de sécurité statique


Élément 1000mm avec fourreau intégré pour FERRO

Élément 500mm avec fourreau intégré pour FERRO

Collier mural 50mm

Collier mural ajustable 50-150mm, à un seul contreventement

Collier mural ajustable 50-150mm, à deux contreventements



205-DWETN3013-2Ø		205-DWETN3014-2Ø		DWECO262Ø		DWECO261Ø		DWECO21Ø		DWECO22Ø		DWECO22Ø	
130	202 CHF	130	143 CHF	130	236 CHF	130	150 CHF	130	45 CHF	130	81 CHF	300	110 CHF
150	227 CHF	150	156 CHF	150	241 CHF	150	164 CHF	150	50 CHF	150	82 CHF	350	117 CHF
160	240 CHF	160	168 CHF	160	253 CHF	160	167 CHF	160	51 CHF	160	83 CHF	400	133 CHF
180	257 CHF	180	180 CHF	180	255 CHF	180	171 CHF	180	52 CHF	180	84 CHF	450	167 CHF
200	287 CHF	200	194 CHF	200	295 CHF	200	194 CHF	200	55 CHF	200	86 CHF	500	186 CHF
				250	393 CHF	250	234 CHF	250	58 CHF	250	94 CHF	600	249 CHF
								300	71 CHF				
								350	78 CHF				
								400	83 CHF				
								450	98 CHF				
								500	119 CHF				
								600	124 CHF				



Système DW-ECO 2.0



Collier mural ajustable 50-250mm, à un seul contreventement

Collier mural ajustable 50-250mm, à deux contreventements

Collier mural ajustable 250-360mm, à un seul contreventement

Collier mural ajustable 250-360mm, à deux contreventements

Collier mural ajustable, écartement au mur à partir de 250mm

Collier mural ajustable, écartement au mur à partir de 250mm

Collier mural ajustable avec articulation 140-300mm



DWECO23Ø		DWECO23Ø		DWECO24Ø		DWECO24Ø		DWECO20Ø		DWECO20Ø		DWECO24MGØ	
130	97 CHF	300	125 CHF	130	130 CHF	300	160 CHF	130	94 CHF	300	132 CHF	130	241 CHF
150	99 CHF	350	128 CHF	150	132 CHF	350	163 CHF	150	95 CHF	350	167 CHF	150	243 CHF
160	101 CHF	400	161 CHF	160	133 CHF	400	196 CHF	160	96 CHF	400	263 CHF	160	244 CHF
180	102 CHF	450	207 CHF	180	134 CHF	450	241 CHF	180	97 CHF	450	309 CHF	180	245 CHF
200	105 CHF	500	237 CHF	200	140 CHF	500	270 CHF	200	98 CHF	500	321 CHF	200	249 CHF
250	110 CHF	600	290 CHF	250	144 CHF	600	302 CHF	250	112 CHF	600	348 CHF	250	253 CHF

Rallonge rectangulaire 30x30mm l=500mm pour DW20

Rallonge rectangulaire 30x30mm l=500mm pour DWECO20

Collier mural statique 50mm

Collier mural ajustable 50-150mm, statique

Collier mural ajustable 50-250mm, statique

Collier mural ajustable 50-360mm, statique

Bride murale ajustable 50-70mm



DW86		DW85		DWECO45Ø		DWECO46Ø		DWECO47Ø		DWECO48Ø		DWECO690Ø	
78 CHF		57 CHF		130	88 CHF	130	157 CHF	130	195 CHF	250	265 CHF	130	26 CHF
				150	94 CHF	150	174 CHF	150	197 CHF	300	267 CHF	150	27 CHF
				180	95 CHF	160	175 CHF	160	198 CHF	350	274 CHF	180	29 CHF
				200	103 CHF	180	196 CHF	180	199 CHF	400	294 CHF	200	30 CHF
				250	121 CHF	200	198 CHF	200	201 CHF	450	331 CHF	250	32 CHF
				300	135 CHF	250	219 CHF	250	225 CHF	500	342 CHF	300	37 CHF
				350	149 CHF	300	222 CHF	300	242 CHF	600	437 CHF		
				400	176 CHF	350	229 CHF	350	243 CHF				
				450	220 CHF	400	247 CHF	400	259 CHF				
				500	239 CHF	450	274 CHF	450	289 CHF				
				600	259 CHF	500	299 CHF	500	313 CHF				
						600	345 CHF	600	357 CHF				

• *1 Lors de votre commande, merci de préciser le nombre de degrés souhaité. Pour les combustibles solides, le déport maximum est de 30° ; pour des déports plus importants, merci de contacter notre équipe technique

Coude 15°

Coude 30°

Coude 45°

Coude 90°

Coude configurable
1°-44°

Coude 90° avec
trappe de nettoyage
(jusqu'à 600°C/N1)

Cône de finition



205-DWETN16Ø		205-DWETN17Ø		205-DWETN18Ø		205-DWETN60Ø		205-DWETN2801Ø		205-DWETN19Ø		205-DWETN32Ø	
130	83 CHF	130	88 CHF	130	95 CHF	130	194 CHF	130	153 CHF	130	287 CHF	130	45 CHF
150	94 CHF	150	97 CHF	150	98 CHF	150	198 CHF	150	157 CHF	150	296 CHF	150	49 CHF
160	98 CHF	160	102 CHF	160	103 CHF	160	207 CHF	160	163 CHF	160	303 CHF	160	50 CHF
180	103 CHF	180	106 CHF	180	109 CHF	180	217 CHF	180	168 CHF	180	311 CHF	180	51 CHF
200	106 CHF	200	112 CHF	200	122 CHF	200	222 CHF	200	182 CHF	200	345 CHF	200	52 CHF
250	112 CHF	250	117 CHF	250	143 CHF	250	252 CHF	250	202 CHF	250	352 CHF	250	56 CHF
300	151 CHF	300	166 CHF	300	199 CHF	300	314 CHF	300	259 CHF	300	355 CHF	300	60 CHF
350	194 CHF	350	212 CHF	350	239 CHF	350	412 CHF	350	356 CHF	350	414 CHF	350	71 CHF
400	258 CHF	400	283 CHF	400	325 CHF	400	440 CHF	400	442 CHF	400	498 CHF	400	89 CHF
450	297 CHF	450	326 CHF	450	371 CHF	450	471 CHF	450	488 CHF	450	518 CHF	450	102 CHF
500	371 CHF	500	406 CHF	500	440 CHF	500	635 CHF	500	557 CHF	500	636 CHF	500	112 CHF
600	433 CHF	600	478 CHF	600	519 CHF	600	793 CHF	600	636 CHF	600	850 CHF	600	149 CHF

DW-ECO 2.0

Tube de bouche pour
DW-ECO 2.0

Chapeau hollandais

Chapeau pare-pluie

Cône de finition avec
chapeau pare-pluie

Larmier/collerette

Chapeau pare-pluie
pour le serrage

Larmier/collerette
„Spécial“ avec venti-
lation arrière



NEW



Rgr. ZUB



NEW



205-DWETN2904Ø		215-DWECO92HSØ		215-DWECO33Ø		205-DWETN1076Ø		DWECO31Ø		DWECO33-1Ø		DWECO80HLØ	
130	173 CHF	130	234 CHF	130	64 CHF	130	103 CHF	130	26 CHF	080	57 CHF	130	141 CHF
150	194 CHF	150	236 CHF	150	69 CHF	150	107 CHF	150	28 CHF	100	59 CHF	150	149 CHF
160	204 CHF	160	249 CHF	160	71 CHF	160	110 CHF	160	29 CHF	115	61 CHF	160	152 CHF
180	217 CHF	180	263 CHF	180	72 CHF	180	112 CHF	180	30 CHF	130	64 CHF	180	160 CHF
200	237 CHF	200	274 CHF	200	83 CHF	200	126 CHF	200	33 CHF	150	69 CHF	200	170 CHF
		250	373 CHF	250	101 CHF	250	144 CHF	250	35 CHF	160	71 CHF	250	184 CHF
		300	498 CHF	300	115 CHF	300	163 CHF	300	41 CHF	180	72 CHF	300	224 CHF
		350	616 CHF	350	120 CHF	350	179 CHF	350	51 CHF	200	83 CHF	350	253 CHF
		400	619 CHF	400	132 CHF	400	207 CHF	400	67 CHF	250	101 CHF	400	305 CHF
				450	150 CHF	450	235 CHF	450	72 CHF	300	115 CHF	450	352 CHF
				500	167 CHF	500	263 CHF	500	78 CHF			500	388 CHF
				600	186 CHF	600	320 CHF	600	121 CHF			600	428 CHF



Système DW-ECO 2.0



Larmier/collerette avec rebord

Larmier/collerette avec des entretoises pour la ventilation arrière


Larmier/collerette s'adapte au ruban de fixation DW-ECO

Solin inox 5-15° avec larmier

Solin inox 16°-25° avec larmier

Solin inox 26°-35° avec larmier

Solin inox 36°-45° avec larmier



DWECO307Ø		DWECO2856Ø		DWECO2910Ø		DWECO81Ø		DWECO82Ø		DWECO39Ø		DWECO83Ø	
130	38 CHF	130	44 CHF	130	26 CHF	130	193 CHF	130	213 CHF	130	239 CHF	130	262 CHF
150	40 CHF	150	45 CHF	150	28 CHF	150	212 CHF	150	235 CHF	150	256 CHF	150	280 CHF
160	41 CHF	160	48 CHF	160	29 CHF	160	221 CHF	160	243 CHF	160	264 CHF	160	287 CHF
180	43 CHF	180	50 CHF	180	30 CHF	180	237 CHF	180	253 CHF	180	275 CHF	180	297 CHF
200	44 CHF	200	51 CHF	200	33 CHF	200	275 CHF	200	285 CHF	200	295 CHF	200	304 CHF
250	49 CHF	250	55 CHF	250	35 CHF	250	317 CHF	250	324 CHF	250	329 CHF	250	340 CHF
300	64 CHF	300	71 CHF	300	41 CHF	300	342 CHF	300	350 CHF	300	359 CHF	300	370 CHF
350	80 CHF	350	86 CHF	350	51 CHF	350	432 CHF	350	452 CHF	350	474 CHF	350	493 CHF
400	106 CHF	400	112 CHF	400	67 CHF	400	774 CHF	400	788 CHF	400	800 CHF	400	814 CHF
450	112 CHF	450	119 CHF	450	72 CHF	450	860 CHF	450	872 CHF	450	885 CHF	450	900 CHF
500	125 CHF	500	130 CHF	500	78 CHF	500	973 CHF	500	1.023 CHF	500	1.070 CHF	500	1.119 CHF
600	191 CHF	600	197 CHF	600	121 CHF	600	1.113 CHF	600	1.140 CHF	600	1.167 CHF	600	1.196 CHF

Solin toit plat conique avec larmier

Solin toit plat cylindrique avec larmier


Solin inox 5-15° avec rebord plomb et larmier

Solin inox 16°-25° avec rebord plomb et larmier

Solin inox 26°-35° avec rebord plomb et larmier

Solin inox 36°-45° avec rebord plomb et larmier

Solin inox 5-15° avec rebord plomb et larmier, coné 150mm



DWECO52Ø		DWECO52ØZY		DWECO53Ø		DWECO59Ø		DWECO38Ø		DWECO54Ø		DWECO2935Ø	
130	114 CHF	130	114 CHF	130	216 CHF	130	216 CHF	130	216 CHF	130	216 CHF	130	208 CHF
150	119 CHF	150	119 CHF	150	235 CHF	150	235 CHF	150	235 CHF	150	235 CHF	150	227 CHF
160	125 CHF	160	125 CHF	160	242 CHF	160	242 CHF	160	242 CHF	160	242 CHF	160	233 CHF
180	133 CHF	180	133 CHF	180	251 CHF	180	251 CHF	180	251 CHF	180	251 CHF	180	242 CHF
200	164 CHF	200	164 CHF	200	258 CHF	200	258 CHF	200	258 CHF	200	258 CHF	200	249 CHF
250	186 CHF	250	186 CHF	250	290 CHF	250	290 CHF	250	290 CHF	250	290 CHF	250	278 CHF
300	227 CHF	300	227 CHF	300	299 CHF	300	299 CHF	300	299 CHF	300	299 CHF	300	299 CHF
350	287 CHF	350	287 CHF	350	311 CHF	350	311 CHF	350	311 CHF	350	311 CHF	350	311 CHF
400	367 CHF	400	367 CHF	400	329 CHF	400	329 CHF	400	329 CHF	400	329 CHF	400	329 CHF
450	423 CHF	450	423 CHF	450	355 CHF	450	355 CHF	450	355 CHF	450	355 CHF	450	355 CHF
500	492 CHF	500	492 CHF	500	416 CHF	500	416 CHF	500	416 CHF	500	416 CHF	500	416 CHF
600	594 CHF	600	594 CHF	600	474 CHF	600	474 CHF	600	474 CHF	600	474 CHF	600	474 CHF

Solin inox 16-25° avec rebord plomb et larmier, cône 150mm

Solin inox 26°-35° avec rebord plomb et larmier


Solin inox 36°-45° avec rebord plomb et larmier, coné 150mm

Solin 5-15° avec rebord élastomère noir et larmier

Solin 5-15° avec rebord élastomère rouge et larmier

Solin 16-25° avec rebord élastomère noir et larmier

Solin 16-25° avec rebord élastomère rouge et larmier



DWECO2937Ø		DWECO2934Ø		DWECO2936Ø		DWECO2556-1Ø		DWECO2556-2Ø		DWECO2558-1Ø		DWECO2558-2Ø			
130	208 CHF	130	207 CHF	130	210 CHF	130	216 CHF	130	216 CHF	130	216 CHF	130	216 CHF	130	216 CHF
150	226 CHF	150	226 CHF	150	227 CHF	150	235 CHF	150	235 CHF	150	235 CHF	150	235 CHF	150	235 CHF
160	233 CHF	160	228 CHF	160	233 CHF	160	242 CHF	160	242 CHF	160	242 CHF	160	242 CHF	160	242 CHF
180	241 CHF	180	241 CHF	180	242 CHF	180	251 CHF	180	251 CHF	180	251 CHF	180	251 CHF	180	251 CHF
200	246 CHF	200	247 CHF	200	249 CHF	200	258 CHF	200	258 CHF	200	258 CHF	200	258 CHF	200	258 CHF
250	282 CHF	250	277 CHF	250	279 CHF	250	290 CHF	250	290 CHF	250	290 CHF	250	290 CHF	250	290 CHF
						300	299 CHF	300	299 CHF	300	299 CHF	300	299 CHF	300	299 CHF

DW-ECO 2.0

Solin 26-35° avec rebord élastomère noir et larmier

Solin 26-35° avec rebord élastomère rouge et larmier


Solin 36-45° avec rebord élastomère noir et larmier

Solin 36-45° avec rebord élastomère rouge et larmier

Solin (silicone) avec vis et matériau d'étanchéité, pour toit métallique diamètre extérieur 150-300mm (jusqu'à 400°C)

Solin (silicone) avec vis et matériau d'étanchéité, pour toits ondulés en fibrociment d'un diamètre extérieur de 150 à 300mm (jusqu'à 400°C)

Plaque de finition 0° en 1 partie



DWECO2557-1Ø		DWECO2557-2Ø		DWECO2551-1Ø		DWECO2551-2Ø		ZUAC2700		ZUAC2701		DWECO70Ø	
130	216 CHF	130	216 CHF	130	216 CHF	130	216 CHF		288 CHF		288 CHF	130	71 CHF
150	235 CHF	150	235 CHF	150	235 CHF	150	235 CHF					150	74 CHF
160	242 CHF	160	242 CHF	160	242 CHF	160	242 CHF					160	76 CHF
180	251 CHF	180	251 CHF	180	251 CHF	180	251 CHF					180	78 CHF
200	258 CHF	200	258 CHF	200	258 CHF	200	258 CHF					200	82 CHF
250	290 CHF	250	290 CHF	250	290 CHF	250	290 CHF					250	103 CHF
300	299 CHF	300	299 CHF	300	299 CHF	300	299 CHF					300	119 CHF
												350	151 CHF
												400	159 CHF
												450	170 CHF
												500	184 CHF
												600	196 CHF



Système DW-ECO 2.0



Plaque de finition 1-65° en 1 partie

Plaque de finition 0° en 2 parties

Plaque de finition 1-65° en 2 parties

Plaque de finition 0° en 1 partie pour ventilation arrière

Plaque de finition 1-65° en 1 partie pour ventilation arrière

Plaque de finition 0° en 2 parties pour ventilation arrière

Plaque de finition 1-65° en 2 parties pour ventilation arrière



*1



*1



*1



*1

DWECO71Ø		DWECO74Ø		DWECO75Ø		DWECO70HLØ		DWECO71HLØ		DWECO74HLØ		DWECO75HLØ	
130	78 CHF	130	82 CHF	130	89 CHF	130	109 CHF	130	117 CHF	130	119 CHF	130	126 CHF
150	82 CHF	150	95 CHF	150	105 CHF	150	112 CHF	150	119 CHF	150	130 CHF	150	141 CHF
160	84 CHF	160	96 CHF	160	106 CHF	160	114 CHF	160	121 CHF	160	132 CHF	160	143 CHF
180	87 CHF	180	97 CHF	180	107 CHF	180	115 CHF	180	122 CHF	180	140 CHF	180	144 CHF
200	89 CHF	200	110 CHF	200	121 CHF	200	119 CHF	200	126 CHF	200	147 CHF	200	159 CHF
250	112 CHF	250	112 CHF	250	126 CHF	250	140 CHF	250	149 CHF	250	149 CHF	250	164 CHF
300	132 CHF	300	128 CHF	300	143 CHF	300	156 CHF	300	168 CHF	300	166 CHF	300	178 CHF
350	166 CHF	350	152 CHF	350	168 CHF	350	178 CHF	350	195 CHF	350	191 CHF	350	207 CHF
400	175 CHF	400	160 CHF	400	176 CHF	400	188 CHF	400	204 CHF	400	197 CHF	400	214 CHF
450	190 CHF	450	174 CHF	450	195 CHF	450	198 CHF	450	216 CHF	450	213 CHF	450	233 CHF
500	201 CHF	500	195 CHF	500	214 CHF	500	210 CHF	500	227 CHF	500	233 CHF	500	251 CHF
600	217 CHF	600	204 CHF	600	224 CHF	600	234 CHF	600	253 CHF	600	241 CHF	600	260 CHF

Plaque de finition avec joint pour pare-vapeur 0°- 20° (jusqu'à 450°C/NI)

Plaque de finition avec joint pour pare-vapeur 21°- 40° (jusqu'à 450°C/NI)


Plaque de finition avec joint pour pare-vapeur 41°- 55° (jusqu'à 450°C/NI)

Plaque de finition 0-30° en 2 parties

Plaque de finition 31-45° en 2 parties

Plaque de finition 0-30° en 2 parties pour ventilation arrière

Plaque de finition 31-45° en 2 parties pour ventilation arrière



DWECO1702Ø		DWECO1703Ø		DWECO1704Ø		DWECO99VØ		DWECO98VØ		DWECO99VHLØ		DWECO98VHLØ	
130	98 CHF	130	121 CHF	130	142 CHF	130	66 CHF	130	78 CHF	130	103 CHF	130	115 CHF
150	120 CHF	150	148 CHF	150	163 CHF	150	69 CHF	150	82 CHF	150	106 CHF	150	119 CHF
160	124 CHF	160	152 CHF	160	166 CHF	160	71 CHF	160	84 CHF	160	107 CHF	160	120 CHF
180	132 CHF	180	160 CHF	180	173 CHF	180	72 CHF	180	87 CHF	180	109 CHF	180	121 CHF
200	140 CHF	200	168 CHF	200	186 CHF	200	78 CHF	200	89 CHF	200	115 CHF	200	126 CHF
250	187 CHF	250	224 CHF	250	249 CHF	250	101 CHF	250	112 CHF	250	137 CHF	250	149 CHF
300	211 CHF	300	245 CHF	300	270 CHF	300	119 CHF	300	132 CHF	300	156 CHF	300	168 CHF
						350	147 CHF	350	159 CHF	350	184 CHF	350	195 CHF
						400	153 CHF	400	166 CHF	400	191 CHF	400	202 CHF
						450	175 CHF	450	178 CHF	450	202 CHF	450	216 CHF
						500	190 CHF	500	193 CHF	500	216 CHF	500	229 CHF
						600	205 CHF	600	217 CHF	600	241 CHF	600	253 CHF

*1 Veuillez préciser le numéro ° pour les panneaux muraux/plafond

Embase d'étanchéité 0°-30° pour cheminées jusqu'à T400 avec collerette adhésive

Embase d'étanchéité 30°-45° pour cheminées jusqu'à T400 avec collerette adhésive

Raccord EW/DW-ECO

Raccord EW-FU avec manchon femelle/DW-ECO


Raccord DW-ECO/EW-FU

Raccord DW-ECO/EW-FU

Raccord FERROLUX/DW-ECO



€ NET



€ NET



ZUTE21950		ZUTE22320		205-DWETN370		205-DWETN37M0		205-DWETN37A0		205-DWETN37AM0		205-DWETN37F0	
180-195	81 CHF	200-225	107 CHF	130	51 CHF	130	57 CHF	130	51 CHF	130	57 CHF	130	57 CHF
200-225	88 CHF	230-245	120 CHF	150	52 CHF	150	58 CHF	150	52 CHF	150	58 CHF	150	58 CHF
230-245	95 CHF	250-270	130 CHF	160	55 CHF	160	59 CHF	160	55 CHF	160	59 CHF	160	59 CHF
250-270	101 CHF			180	56 CHF	180	60 CHF	180	56 CHF	180	60 CHF	180	60 CHF
				200	58 CHF	200	64 CHF	200	58 CHF	200	64 CHF	200	64 CHF
				250	63 CHF	250	67 CHF	250	63 CHF	250	67 CHF	250	67 CHF
				300	67 CHF	300	73 CHF	300	67 CHF	300	73 CHF	300	73 CHF
				350	75 CHF	350	81 CHF	350	75 CHF	350	81 CHF	350	81 CHF
				400	94 CHF	400	99 CHF	400	94 CHF	400	99 CHF	400	99 CHF
				450	110 CHF	450	115 CHF	450	110 CHF	450	115 CHF	450	115 CHF
				500	120 CHF	500	125 CHF	500	120 CHF	500	125 CHF	500	125 CHF
				600	157 CHF	600	163 CHF	600	157 CHF	600	163 CHF	600	163 CHF

DW-ECO 2.0

Raccord EW-DW-ECO avec fourreau droit pour FERRO

Ruban isotherme 40mm, prix au mètre

Bouchon pour purge 1/2" (jusqu'à 200°C)

Bride de sécurité

Bride de sécurité statique h=400mm

Couvercle de fermeture pour DWECO11 avec poignée

Tampon avec purge



€ NET



€ NET



215-DWECO37GWF0		75ISO40		750ADK1/2		DWECO9890		DWECO989S0		215-DWECO430		215-DWECO440	
130	97 CHF		4 CHF		4 CHF	130	19 CHF	130	75 CHF	130	74 CHF	130	106 CHF
150	102 CHF					150	20 CHF	150	81 CHF	150	75 CHF	150	110 CHF
160	105 CHF					160	21 CHF	160	84 CHF	160	80 CHF	160	117 CHF
180	107 CHF					180	22 CHF	180	90 CHF	180	84 CHF	180	119 CHF
200	115 CHF					200	25 CHF	200	101 CHF	200	95 CHF	200	126 CHF
250	128 CHF					250	26 CHF			250	111 CHF	250	140 CHF
						300	27 CHF			300	125 CHF	300	151 CHF
						350	29 CHF			350	132 CHF	350	188 CHF
						400	30 CHF			400	137 CHF	400	212 CHF
						450	33 CHF			450	148 CHF	450	247 CHF
						500	34 CHF			500	160 CHF	500	287 CHF
						600	40 CHF			600	172 CHF	600	426 CHF



Système DW-ECO 2.0



Élément de drainage 250mm pour installation horizontale et verticale avec mame- lon 1/2"

Élément 250mm avec prise test, manchon femelle 1/2" et vis

Élément de nettoyage pour la ligne de connexion (jusqu'à 600°C/NI)

Élément réglable pour la ligne de connexion 320-460mm (jusqu'à 600°C/NI)

Support de toit ajustable 500-900mm

Support de toit (version légère)

Bride d'haubanage à 3 points



205-DWETN1494Ø		205-DWETN51Ø		205-DWETN68Ø		205-DWETN50Ø		DWECO55Ø		DWECO55LØ		DWECO42Ø	
130	213 CHF	130	103 CHF	130	201 CHF	130	149 CHF	130	149 CHF	130	84 CHF	130	40 CHF
150	225 CHF	150	109 CHF	150	214 CHF	150	174 CHF	150	160 CHF	150	86 CHF	150	41 CHF
160	239 CHF	160	117 CHF	160	220 CHF	160	191 CHF	160	165 CHF	160	87 CHF	160	42 CHF
180	253 CHF	180	124 CHF	180	227 CHF	180	204 CHF	180	168 CHF	180	105 CHF	180	43 CHF
200	266 CHF	200	130 CHF	200	235 CHF	200	235 CHF	200	194 CHF	200	107 CHF	200	44 CHF
250	317 CHF	250	160 CHF	250	263 CHF	250	306 CHF	250	218 CHF	250	112 CHF	250	45 CHF
300	383 CHF	300	205 CHF	300	302 CHF	300	425 CHF	300	227 CHF	300	114 CHF	300	57 CHF
350	458 CHF	350	259 CHF	350	355 CHF	350	543 CHF	350	309 CHF	350	117 CHF	350	69 CHF
400	572 CHF	400	354 CHF	400	371 CHF	400	843 CHF	400	331 CHF			400	71 CHF
450	626 CHF	450	390 CHF	450	424 CHF	450	901 CHF	450	373 CHF			450	72 CHF
500	655 CHF	500	397 CHF	500	558 CHF	500	953 CHF	500	412 CHF			500	78 CHF
600	757 CHF	600	463 CHF	600	626 CHF	600	1.134 CHF	600	462 CHF			600	89 CHF

Kit d'assemblage pour bride d'haubanage à 3 points (galvanisé)

Câble d'haubanage (galvanisé)

Kit de crochets de toit pour la fixation de la cheminée sur les toits en pente

Kit de crochets de toit pour la fixation de la cheminée sur les toits en pente (ajustable)

Pince pour collier de serrage à 2 points

Crochets de toit pour fixer les haubans, 2 pièces

Bride d'haubanage à 2 points




KEEW237		KEEW242		DWECO2800Ø		DWECO2877Ø		ZUDA1069		ZUDA1070		DWECO1057Ø	
56 CHF		13 CHF		130	98 CHF	130	268 CHF	33 CHF		32 CHF		130	40 CHF
				150	103 CHF	150	272 CHF					150	41 CHF
				160	103 CHF	160	273 CHF					160	42 CHF
				180	106 CHF	180	274 CHF					180	43 CHF
				200	107 CHF	200	278 CHF					200	44 CHF
												225	44 CHF
												250	45 CHF
												300	57 CHF
												350	69 CHF
												400	71 CHF

- *1 Lors de la commande, veuillez indiquer le diamètre du système et la distance au mur !

Tube de tension
2,0m, Ø17,1x1,5mm/
Ø20x1mm (applica-
tion dans les zones de
charge de vent 1+2,
jusqu'à Ø200mm)



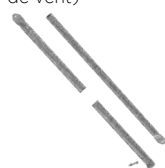
Tubes de tension
réglables jusqu'à 2m,
chacun avec 2
tiges Ø38.2x2mm/
Ø42.4x2mm (pour tou-
tes les zones de charge
de vent)



Tube de tension
3,0m, Ø17,1x1,5mm/
Ø20x1mm (applica-
tion dans les zones de
charge de vent 1+2,
jusqu'à Ø200mm)



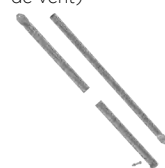
Tubes de tension
réglables jusqu'à 3m,
chacun avec 2
tiges Ø38.2x2mm/
Ø42.4x2mm (pour tou-
tes les zones de charge
de vent)



Tube de tension
4,0m, Ø17,1x1,5mm/
Ø20x1mm (applica-
tion dans les zones de
charge de vent 1+2,
jusqu'à Ø200mm)



Tubes de tension
réglables jusqu'à 4m,
chacun avec 2
tiges Ø38.2x2mm/
Ø42.4x2mm (pour tou-
tes les zones de charge
de vent)



ZUDA904-2000	ZUDA1678-2000	ZUDA904-3000	ZUDA1678-3000	ZUDA904-4000	ZUDA1678-4000
191 CHF	302 CHF	219 CHF	345 CHF	302 CHF	470 CHF

Cantilever en acier
inoxydable avec sup-
port mural statique
coulissant

*1



ZUTE13340	
130	754 CHF
150	757 CHF



Système DW-ECO 2.0 AL

DESRIPTIF

Système d'échappement à double paroi et étanche à la pression en acier inoxydable

MATÉRIAUX

Intérieur: L99
Extérieur: 1.4301 (304)
Plus sur demande

FINITION

Haute brillance
En option: mat + 15%

ÉPAISSEUR

Intérieur / Extérieur 0,5 mm chacun
Plus sur demande

DIAMETRES

130 - 600 mm
Plus sur demande à partir de 80 mm

ETANCHEITÉ

Étanchéité minérale de 25 mm d'épaisseur

SYSTÈME D'UNION

Connexion mâle - femelle avec joint spécial interne et bande de serrage externe

BANDE DE SERRAGE

IY compris
Pour une installation sans connexion en T, une bande de serrage supplémentaire pour la fermeture buccale doit être commandée

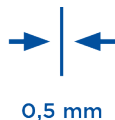
ETANCHEITÉ

Le joint fourni varie en fonction du diamètre (EPDM à 120°C ou silicone à 200°C). Toutes les options possibles se trouvent dans le tableau de la page suivante. Les prix des variantes non répertoriées dans la liste de prix sont disponibles sur demande.

Le prix réel facturé pour les composants, y compris le sceau, peut différer du prix indiqué ici, car il peut y avoir des différences minimales en fonction de votre combinaison de remise individuelle de remise DW (composant) et de remise FU (sceau).

CODE DE COMMANDE

Lors de la commande, veuillez remplacer l'espace réservé « ... » dans le code article par la lettre du joint souhaité. (Le joint standard varie en fonction du Ø, voir tableau).



SPECIFICITÉS

- Les pièces de base DW-ECO 2.0 sont étanches à la pression en insérant un joint dans un cordon moulé
- Alternative économique au système à double paroi DW-AL
- Bande de serrage encastrée de 70 mm de large
- Insensible à l'humidité

APPLICATIONS

- Foyers standards au fioul et au gaz
- Cheminées à condensation

CERTIFICAT CE

0036 CPR 9174 046

CLASSIFICATION CE (EN 1856-1)

T120 - P1 - W - V2 - L99050 - O00 (avec joint EPDM)
T120 - N1 - W - V2 - L99050 - O00 (avec joint EPDM)
T200 - P1 - W - V2 - L99050 - O00 (avec joint en silicone)
T200 - N1 - W - V2 - L99050 - O00 (avec joint en silicone)

LIGNE DE CONNEXION

CERTIFICAT CE

0036 CPR 9174 053

CLASSIFICATION CE (EN 1856-2)

T120 - P1 - W - V2 - L99050 - O00M (avec joint EPDM)
T120 - N1 - W - V2 - L99050 - O00M (avec joint EPDM)
T200 - P1 - W - V2 - L99050 - O00M (avec joint en silicone)
T200 - N1 - W - V2 - L99050 - O00M (avec joint en silicone)

- *1 À partir du DN350, les plaques de support doivent être montées tournées de 180° contrairement à l'illustration.

VARIANTE DE JOINT POSSIBLE

Variante	EPDM (ALBI367)			Silicone (ALBI26)		
	A	B	C	D	E	F
Ø	ci-joint	inséré	collé	ci-joint	inséré	collé
130 mm	x	x	x	x	x	x
150 mm	x	x	x	x	x	x
160 mm	x	x	x	x	x	x
180 mm	x	x	x	x	x	x
200 mm	x	x	x	x	x	x
250 mm	x		x	x		x
300 mm	x		x	x		x
350 mm	x		x	x		x
400 mm	x		x	x		x
450 mm				x		x
500 mm				x		x
600 mm				x		x

Plaques de console réglables 50-150mm

Plaques de console réglables 150-250mm

Plaques de console réglables 250-360mm

Console et renfort Type I 350mm

Console et renfort Type II 500mm

Console et renfort Type III 750mm


Console et renfort Type IV 1030mm



*1



*1



*1



DW01Ø		DW02Ø		DW49Ø		DW391		DW392		DW393		DW407	
130	78 CHF	130	112 CHF	130	147 CHF		117 CHF		132 CHF		161 CHF		264 CHF
150	83 CHF	150	140 CHF	150	184 CHF								
160	105 CHF	160	150 CHF	160	198 CHF								
180	112 CHF	180	165 CHF	180	217 CHF								
200	175 CHF	200	278 CHF	200	444 CHF								
250	236 CHF	250	289 CHF	250	474 CHF								
300	262 CHF	300	305 CHF	300	532 CHF								
350	321 CHF	350	363 CHF	350	573 CHF								
400	391 CHF	400	451 CHF										
450	448 CHF	450	506 CHF										
500	505 CHF	500	520 CHF										
600	615 CHF	600	657 CHF										



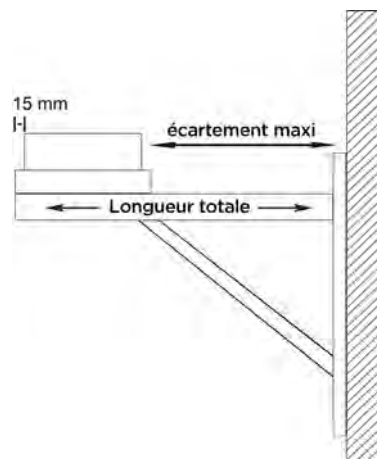
Système DW-ECO 2.0 AL



CALCUL DE L'ÉCARTEMENT MAXIMAL DU MUR AU SUPPORT MURAL POUR SYSTÈME DW-ECO 2.0 AL

Longueur totale du support mural 350 mm Longueur totale du support mural 500 mm Longueur totale du support mural 750 mm Longueur totale du support mural 1030 mm Longueur du composant (z.B. 350 mm Typ I) - 15 mm - (Ø à l'intérieur + 50 mm) = distance maximale du mur

DW391		DW392		DW393		DW407	
Int Ø	écartement maxi en mm	Int Ø	écartement maxi en mm	Int Ø	écartement maxi en mm	Int Ø	écartement maxi en mm
130	155	130	305	130	555	130	835
150	135	150	285	150	535	150	815
160	125	160	275	160	525	160	805
180	105	180	255	180	505	180	785
200	85	200	235	200	485	200	765
		250	185	250	435	250	715
		300	135	300	385	300	665
		350	85	350	335	350	615
				400	285	400	565
				450	235	450	515
				500	185	500	465
				600	85	600	365



Défecteur d'eau pour console (2 pièces)

Défecteur d'eau pour console (2 pièces)


Défecteur d'eau pour console (2 pièces)

Support réglable 190-630mm avec tête télescopique, purge latérale et mamelon 1/2"

Support réglable 190-1130mm avec tête télescopique, purge latérale et mamelon 1/2"

Support réglable 480-1120mm avec tête télescopique, purge vertical et porte pour tampon purge

Support télescopique pour coude avec pied support l=500mm



ZUTE1425	ZUTE1426	ZUTE1427	215-DWECO-AL...030	215-DWECO-AL...040	215-DWECO-AL...10170	DWA2511440
11 CHF	11 CHF	11 CHF	A 130 252 CHF	A 130 333 CHF	A 130 445 CHF	180 125 CHF
			A 150 262 CHF	A 150 335 CHF	A 150 446 CHF	200 147 CHF
			A 160 276 CHF	A 160 345 CHF	A 160 456 CHF	210 151 CHF
			A 180 290 CHF	A 180 353 CHF	A 180 465 CHF	230 157 CHF
			A 200 313 CHF	A 200 364 CHF	A 200 474 CHF	250 160 CHF
			C 250 318 CHF	C 250 369 CHF	C 250 479 CHF	300 165 CHF
			C 300 461 CHF	C 300 488 CHF		350 199 CHF
			C 350 466 CHF	C 350 503 CHF		400 220 CHF
			C 400 479 CHF	C 400 514 CHF		450 253 CHF
			F 450 499 CHF	F 450 525 CHF		500 299 CHF
			F 500 517 CHF	F 500 658 CHF		550 336 CHF
			F 600 581 CHF	F 600 696 CHF		650 381 CHF

- *1 Extensible de manière flexible vers le bas à l'aide des éléments de longueur DWA13/14/15 du système FURADO-A

Coude 87° avec pied support

Pièce de départ avec anneau enfichable pour coude avec pied d'appui

Pièce de départ avec mamelon 1/2" et purge verticale

Pièce de départ avec mamelon 1/2" et purge latérale


Pièce de départ pour support intermédiaire

Pièce de départ pour rehaussement de cheminée (avec raccord rond, l=220mm), Hauteur max. 1,5m

Pièce de départ sans écoulement pour coude avec repose-pieds



*1



205-DWETN-AL...57Ø		DWA252803Ø		205-DWETN-AL...05Ø		205-DWETN-AL...06Ø		205-DWETN-AL...07Ø		205-DWETN-AL...08Ø		DWA2509Ø	
A 130	255 CHF	180	63 CHF	A 130	117 CHF	A 130	141 CHF	A 130	120 CHF	A 130	188 CHF	180	63 CHF
A 150	293 CHF	200	71 CHF	A 150	120 CHF	A 150	156 CHF	A 150	131 CHF	A 150	209 CHF	200	67 CHF
A 160	306 CHF	210	75 CHF	A 160	129 CHF	A 160	170 CHF	A 160	141 CHF	A 160	226 CHF	210	71 CHF
A 180	318 CHF	230	78 CHF	A 180	136 CHF	A 180	181 CHF	A 180	149 CHF	A 180	247 CHF	230	74 CHF
A 200	391 CHF	250	81 CHF	A 200	143 CHF	A 200	190 CHF	A 200	155 CHF	A 200	275 CHF	250	75 CHF
C 250	492 CHF	300	83 CHF	C 250	158 CHF	C 250	238 CHF	C 250	194 CHF	C 250	328 CHF	300	76 CHF
C 300	587 CHF	350	87 CHF	C 300	169 CHF	C 300	259 CHF	C 300	207 CHF	C 300	365 CHF	350	80 CHF
C 350	647 CHF	400	94 CHF	C 350	271 CHF	C 350	279 CHF	C 350	259 CHF	C 350	370 CHF	400	89 CHF
C 400	736 CHF	450	97 CHF	C 400	291 CHF	C 400	403 CHF	C 400	337 CHF	C 400	443 CHF	450	153 CHF
F 450	830 CHF	500	127 CHF	F 450	376 CHF	F 450	430 CHF	F 450	391 CHF	F 450	494 CHF	500	214 CHF
F 500	922 CHF	550	160 CHF	F 500	406 CHF	F 500	486 CHF	F 500	441 CHF	F 500	522 CHF	550	251 CHF
F 600	1.108 CHF	650	170 CHF	F 600	512 CHF	F 600	575 CHF	F 600	525 CHF	F 600	708 CHF	650	260 CHF

DW-ECO 2.0 AL

Élément de nettoyage (jusqu'à 200°C/P1)

Élément 1000mm

Élément 500mm

Élément 250mm

Collier mural 50mm

Collier mural ajustable 50-150mm

Collier mural ajustable 50-150mm



205-DWETN-AL...10Ø		205-DWETN-AL...13Ø		205-DWETN-AL...14Ø		205-DWETN-AL...15Ø		DWECO21Ø		DWECO22Ø		DWECO22Ø	
A 130	351 CHF	A 130	169 CHF	A 130	109 CHF	A 130	83 CHF	130	45 CHF	130	81 CHF	250	94 CHF
A 150	367 CHF	A 150	188 CHF	A 150	118 CHF	A 150	89 CHF	150	50 CHF	150	82 CHF		
A 160	377 CHF	A 160	199 CHF	A 160	128 CHF	A 160	95 CHF	160	51 CHF	160	83 CHF		
A 180	388 CHF	A 180	213 CHF	A 180	136 CHF	A 180	99 CHF	180	52 CHF	180	84 CHF		
A 200	406 CHF	A 200	236 CHF	A 200	143 CHF	A 200	111 CHF	200	55 CHF	200	86 CHF		
C 250	439 CHF	C 250	307 CHF	C 250	177 CHF	C 250	140 CHF	250	58 CHF				
C 300	465 CHF	C 300	369 CHF	C 300	224 CHF	C 300	179 CHF	300	71 CHF				
C 350	505 CHF	C 350	505 CHF	C 350	286 CHF	C 350	204 CHF	350	78 CHF				
C 400	701 CHF	C 400	561 CHF	C 400	384 CHF	C 400	316 CHF	400	83 CHF				
F 450	731 CHF	F 450	595 CHF	F 450	426 CHF	F 450	338 CHF	450	98 CHF				
F 500	790 CHF	F 500	658 CHF	F 500	442 CHF	F 500	361 CHF	500	119 CHF				
F 600	842 CHF	F 600	771 CHF	F 600	515 CHF	F 600	416 CHF	600	124 CHF				



Système DW-ECO 2.0 AL



Collier mural ajustable 50-150mm

Collier mural ajustable 50-250mm

Collier mural ajustable 50-250mm

Collier mural ajustable 50-250mm

Collier mural ajustable 250-360mm, à un seul contreventement

Collier mural ajustable 250-360mm, à deux contreventements

Collier mural ajustable 250-360mm, à deux contreventements



DWECO220		DWECO230		DWECO230		DWECO230		DWECO240		DWECO240		DWECO240	
300	110 CHF	130	97 CHF	250	110 CHF	300	125 CHF	130	130 CHF	250	144 CHF	300	160 CHF
350	117 CHF	150	99 CHF			350	128 CHF	150	132 CHF			350	163 CHF
400	133 CHF	160	101 CHF			400	161 CHF	160	133 CHF			400	196 CHF
450	167 CHF	180	102 CHF			450	207 CHF	180	134 CHF			450	241 CHF
500	186 CHF	200	105 CHF			500	237 CHF	200	140 CHF			500	270 CHF
600	249 CHF					600	290 CHF					600	302 CHF

Collier mural ajustable, écartement au mur à partir de 250mm

Collier mural ajustable, écartement au mur à partir de 250mm

Collier mural ajustable, écartement au mur à partir de 250mm

Collier mural ajustable avec articulation 140-300mm

Rallonge rectangulaire 30x30mm l=1000mm pour DWECO20

Rallonge rectangulaire 30x30mm l=500mm pour DWECO20

Collier mural statique 50mm



DWECO200		DWECO200		DWECO200		DWECO24MG0		DW86		DW85		DWECO450	
130	94 CHF	250	112 CHF	300	132 CHF	130	241 CHF		78 CHF		57 CHF	130	88 CHF
150	95 CHF			350	167 CHF	150	243 CHF					150	94 CHF
160	96 CHF			400	263 CHF	160	244 CHF					180	95 CHF
180	97 CHF			450	309 CHF	180	245 CHF					200	103 CHF
200	98 CHF			500	321 CHF	200	249 CHF					250	121 CHF
				600	348 CHF	250	253 CHF					300	135 CHF
												350	149 CHF
												400	176 CHF
												450	220 CHF
												500	239 CHF
												600	259 CHF

Collier mural ajustable 50-150mm, statique

Collier mural ajustable 50-250mm, statique

Collier mural ajustable 50-360mm, statique

Coude 15°

Coude 30°

Coude 45°

Coude 87°



DWECO460		DWECO470		DWECO480		205-DWETN-AL...160		205-DWETN-AL...170		205-DWETN-AL...180		205-DWETN-AL...640	
130	157 CHF	130	195 CHF	250	265 CHF	A 130	109 CHF	A 130	116 CHF	A 130	117 CHF	A 130	216 CHF
150	174 CHF	150	197 CHF	300	267 CHF	A 150	118 CHF	A 150	123 CHF	A 150	125 CHF	A 150	220 CHF
160	175 CHF	160	198 CHF	350	274 CHF	A 160	126 CHF	A 160	130 CHF	A 160	132 CHF	A 160	230 CHF
180	196 CHF	180	199 CHF	400	294 CHF	A 180	133 CHF	A 180	136 CHF	A 180	137 CHF	A 180	241 CHF
200	198 CHF	200	201 CHF	450	331 CHF	A 200	137 CHF	A 200	142 CHF	A 200	153 CHF	A 200	247 CHF
250	219 CHF	250	225 CHF	500	342 CHF	C 250	145 CHF	C 250	149 CHF	C 250	178 CHF	C 250	280 CHF
300	222 CHF	300	242 CHF	600	437 CHF	C 300	188 CHF	C 300	202 CHF	C 300	228 CHF	C 300	343 CHF
350	229 CHF	350	243 CHF			C 350	233 CHF	C 350	251 CHF	C 350	269 CHF	C 350	442 CHF
400	247 CHF	400	259 CHF			C 400	303 CHF	C 400	328 CHF	C 400	357 CHF	C 400	472 CHF
450	274 CHF	450	289 CHF			F 450	348 CHF	F 450	377 CHF	F 450	407 CHF	F 450	507 CHF
500	299 CHF	500	313 CHF			F 500	420 CHF	F 500	466 CHF	F 500	503 CHF	F 500	674 CHF
600	345 CHF	600	357 CHF			F 600	481 CHF	F 600	526 CHF	F 600	567 CHF	F 600	840 CHF

DW-ECO 2.0 AL

Coude 90°

Té 87°

Coude 87° avec trappe de nettoyage (jusqu'à 200°C/P1)

Coude 90° avec trappe de nettoyage (jusqu'à 200°C/P1)

Cône de finition (jusqu'à 200°C/P1)

Tube de bouche pour Larmier/collerette DW-ECO 2.0



205-DWETN-AL...600		205-DWETN-AL...10550		205-DWETN-AL...670		205-DWETN-AL...190		205-DWETN-AL320		205-DWETN29040		DWECO310	
A 130	216 CHF	A 130	297 CHF	A 130	319 CHF	A 130	319 CHF	130	82 CHF	130	173 CHF	130	26 CHF
A 150	220 CHF	A 150	318 CHF	A 150	328 CHF	A 150	328 CHF	150	94 CHF	150	194 CHF	150	28 CHF
A 160	230 CHF	A 160	318 CHF	A 160	340 CHF	A 160	340 CHF	160	95 CHF	160	204 CHF	160	29 CHF
A 180	241 CHF	A 180	334 CHF	A 180	349 CHF	A 180	349 CHF	180	97 CHF	180	217 CHF	180	30 CHF
A 200	247 CHF	A 200	366 CHF	A 200	385 CHF	A 200	385 CHF	200	98 CHF	200	237 CHF	200	33 CHF
C 250	280 CHF	C 250	402 CHF	C 250	429 CHF	C 250	429 CHF	250	118 CHF			250	35 CHF
C 300	343 CHF	C 300	481 CHF	C 300	547 CHF	C 300	547 CHF	300	140 CHF			300	41 CHF
C 350	442 CHF	C 350	536 CHF	C 350	641 CHF	C 350	641 CHF	350	163 CHF			350	51 CHF
C 400	472 CHF	C 400	690 CHF	C 400	727 CHF	C 400	727 CHF	400	193 CHF			400	67 CHF
F 450	507 CHF	F 450	739 CHF	F 450	752 CHF	F 450	752 CHF	450	241 CHF			450	72 CHF
F 500	674 CHF	F 500	864 CHF	F 500	874 CHF	F 500	874 CHF	500	296 CHF			500	78 CHF
F 600	840 CHF	F 600	993 CHF	F 600	1.098 CHF	F 600	1.098 CHF	600	444 CHF			600	121 CHF



Système DW-ECO 2.0 AL



Larmier/collerette avec rebord

Larmier/collerette avec des entretoises pour la ventilation arrière


Larmier/collerette s'adapte au ruban de fixation DW-ECO

Solin inox 5-15° avec larmier

Solin inox 16°-25° avec larmier

Solin inox 26°-35° avec larmier

Solin inox 36°-45° avec larmier



DWECO307Ø		DWECO2856Ø		DWECO2910Ø		DWECO81Ø		DWECO82Ø		DWECO39Ø		DWECO83Ø	
130	38 CHF	130	44 CHF	130	26 CHF	130	193 CHF	130	213 CHF	130	239 CHF	130	262 CHF
150	40 CHF	150	45 CHF	150	28 CHF	150	212 CHF	150	235 CHF	150	256 CHF	150	280 CHF
160	41 CHF	160	48 CHF	160	29 CHF	160	221 CHF	160	243 CHF	160	264 CHF	160	287 CHF
180	43 CHF	180	50 CHF	180	30 CHF	180	237 CHF	180	253 CHF	180	275 CHF	180	297 CHF
200	44 CHF	200	51 CHF	200	33 CHF	200	275 CHF	200	285 CHF	200	295 CHF	200	304 CHF
250	49 CHF	250	55 CHF	250	35 CHF	250	317 CHF	250	324 CHF	250	329 CHF	250	340 CHF
300	64 CHF	300	71 CHF	300	41 CHF	300	342 CHF	300	350 CHF	300	359 CHF	300	370 CHF
350	80 CHF	350	86 CHF	350	51 CHF	350	432 CHF	350	452 CHF	350	474 CHF	350	493 CHF
400	106 CHF	400	112 CHF	400	67 CHF	400	774 CHF	400	788 CHF	400	800 CHF	400	814 CHF
450	112 CHF	450	119 CHF	450	72 CHF	450	860 CHF	450	872 CHF	450	885 CHF	450	900 CHF
500	125 CHF	500	130 CHF	500	78 CHF	500	973 CHF	500	1.023 CHF	500	1.070 CHF	500	1.119 CHF
600	191 CHF	600	197 CHF	600	121 CHF	600	1.113 CHF	600	1.140 CHF	600	1.167 CHF	600	1.196 CHF

Solin toit plat conique avec larmier

Solin toit plat cylindrique avec larmier


Solin inox 5-15° avec rebord plomb et larmier

Solin inox 16°-25° avec rebord plomb et larmier

Solin inox 26°-35° avec rebord plomb et larmier

Solin inox 36°-45° avec rebord plomb et larmier

Solin 5-15° avec rebord élastomère noir et larmier



DWECO52Ø		DWECO52ØZY		DWECO53Ø		DWECO59Ø		DWECO38Ø		DWECO54Ø		DWECO2556-1Ø	
130	114 CHF	130	114 CHF	130	216 CHF	130	216 CHF	130	216 CHF	130	216 CHF	130	216 CHF
150	119 CHF	150	119 CHF	150	235 CHF	150	235 CHF	150	235 CHF	150	235 CHF	150	235 CHF
160	125 CHF	160	125 CHF	160	242 CHF	160	242 CHF	160	242 CHF	160	242 CHF	160	242 CHF
180	133 CHF	180	133 CHF	180	251 CHF	180	251 CHF	180	251 CHF	180	251 CHF	180	251 CHF
200	164 CHF	200	164 CHF	200	258 CHF	200	258 CHF	200	258 CHF	200	258 CHF	200	258 CHF
250	186 CHF	250	186 CHF	250	290 CHF	250	290 CHF	250	290 CHF	250	290 CHF	250	290 CHF
300	227 CHF	300	227 CHF	300	299 CHF	300	299 CHF	300	299 CHF	300	299 CHF	300	299 CHF
350	287 CHF	350	287 CHF	350	311 CHF	350	311 CHF	350	311 CHF	350	311 CHF	350	311 CHF
400	367 CHF	400	367 CHF	400	329 CHF	400	329 CHF	400	329 CHF	400	329 CHF	400	329 CHF
450	423 CHF	450	423 CHF	450	355 CHF	450	355 CHF	450	355 CHF	450	355 CHF	450	355 CHF
500	492 CHF	500	492 CHF	500	416 CHF	500	416 CHF	500	416 CHF	500	416 CHF	500	416 CHF
600	594 CHF	600	594 CHF	600	474 CHF	600	474 CHF	600	474 CHF	600	474 CHF	600	474 CHF

• *1 Veuillez préciser le numéro ° pour les panneaux muraux/plafond

Solin 5-15° avec rebord élastomère rouge et larmier

Solin 16-25° avec rebord élastomère noir et larmier


Solin 16-25° avec rebord élastomère rouge et larmier

Solin 26-35° avec rebord élastomère noir et larmier

Solin 26-35° avec rebord élastomère rouge et larmier

Solin 36-45° avec rebord élastomère noir et larmier

Solin 36-45° avec rebord élastomère rouge et larmier



DWECO2556-2Ø		DWECO2558-1Ø		DWECO2558-2Ø		DWECO2557-1Ø		DWECO2557-2Ø		DWECO2551-1Ø		DWECO2551-2Ø	
130	216 CHF	130	216 CHF	130	216 CHF	130	216 CHF	130	216 CHF	130	216 CHF	130	216 CHF
150	235 CHF	150	235 CHF	150	235 CHF	150	235 CHF	150	235 CHF	150	235 CHF	150	235 CHF
160	242 CHF	160	242 CHF	160	242 CHF	160	242 CHF	160	242 CHF	160	242 CHF	160	242 CHF
180	251 CHF	180	251 CHF	180	251 CHF	180	251 CHF	180	251 CHF	180	251 CHF	180	251 CHF
200	258 CHF	200	258 CHF	200	258 CHF	200	258 CHF	200	258 CHF	200	258 CHF	200	258 CHF
250	290 CHF	250	290 CHF	250	290 CHF	250	290 CHF	250	290 CHF	250	290 CHF	250	290 CHF
300	299 CHF	300	299 CHF	300	299 CHF	300	299 CHF	300	299 CHF	300	299 CHF	300	299 CHF

DW-ECO 2.0 AL

Solin (silicone) avec vis et matériau d'étanchéité, pour toit métallique diamètre extérieur 150-300mm (jusqu'à 400°C)

Solin (silicone) avec vis et matériau d'étanchéité, pour toits ondulés en fibrociment d'un diamètre extérieur de 150 à 300mm (jusqu'à 400°C)

Plaque de finition 0° en 1 partie

Plaque de finition 1-65° en 1 partie

Plaque de finition 0° en 2 parties

Plaque de finition 1-65° en 2 parties

Plaque de finition 0° en 1 partie pour ventilation arrière



ZUAC2700		ZUAC2701		DWECO700		DWECO710		DWECO740		DWECO750		DWECO70HLØ	
288 CHF	288 CHF			130	71 CHF	130	78 CHF	130	82 CHF	130	89 CHF	130	109 CHF
				150	74 CHF	150	82 CHF	150	95 CHF	150	105 CHF	150	112 CHF
				160	76 CHF	160	84 CHF	160	96 CHF	160	106 CHF	160	114 CHF
				180	78 CHF	180	87 CHF	180	97 CHF	180	107 CHF	180	115 CHF
				200	82 CHF	200	89 CHF	200	110 CHF	200	121 CHF	200	119 CHF
				250	103 CHF	250	112 CHF	250	112 CHF	250	126 CHF	250	140 CHF
				300	119 CHF	300	132 CHF	300	128 CHF	300	143 CHF	300	156 CHF
				350	151 CHF	350	166 CHF	350	152 CHF	350	168 CHF	350	178 CHF
				400	159 CHF	400	175 CHF	400	160 CHF	400	176 CHF	400	188 CHF
				450	170 CHF	450	190 CHF	450	174 CHF	450	195 CHF	450	198 CHF
				500	184 CHF	500	201 CHF	500	195 CHF	500	214 CHF	500	210 CHF
				600	196 CHF	600	217 CHF	600	204 CHF	600	224 CHF	600	234 CHF



Système DW-ECO 2.0 AL



Plaque de finition
1-65° en 1 partie pour
ventilation arrière

Plaque de finition
0° en 2 parties pour
ventilation arrière

Plaque de finition
1-65° en 2 parties
pour ventilation
arrière

Plaque de finition
0-30° en 2 parties

Plaque de finition 31-
45° en 2 parties

Plaque de finition
0-30° en 2 parties
pour ventilation
arrière

Plaque de finition 31-
45° en 2 parties pour
ventilation arrière



DWECO71HLØ		DWECO74HLØ		DWECO75HLØ		DWECO99VØ		DWECO98VØ		DWECO99VHLØ		DWECO98VHLØ	
130	117 CHF	130	119 CHF	130	126 CHF	130	66 CHF	130	78 CHF	130	103 CHF	130	115 CHF
150	119 CHF	150	130 CHF	150	141 CHF	150	69 CHF	150	82 CHF	150	106 CHF	150	119 CHF
160	121 CHF	160	132 CHF	160	143 CHF	160	71 CHF	160	84 CHF	160	107 CHF	160	120 CHF
180	122 CHF	180	140 CHF	180	144 CHF	180	72 CHF	180	87 CHF	180	109 CHF	180	121 CHF
200	126 CHF	200	147 CHF	200	159 CHF	200	78 CHF	200	89 CHF	200	115 CHF	200	126 CHF
250	149 CHF	250	149 CHF	250	164 CHF	250	101 CHF	250	112 CHF	250	137 CHF	250	149 CHF
300	168 CHF	300	166 CHF	300	178 CHF	300	119 CHF	300	132 CHF	300	156 CHF	300	168 CHF
350	195 CHF	350	191 CHF	350	207 CHF	350	147 CHF	350	159 CHF	350	184 CHF	350	195 CHF
400	204 CHF	400	197 CHF	400	214 CHF	400	153 CHF	400	166 CHF	400	191 CHF	400	202 CHF
450	216 CHF	450	213 CHF	450	233 CHF	450	175 CHF	450	178 CHF	450	202 CHF	450	216 CHF
500	227 CHF	500	233 CHF	500	251 CHF	500	190 CHF	500	193 CHF	500	216 CHF	500	229 CHF
600	253 CHF	600	241 CHF	600	260 CHF	600	205 CHF	600	217 CHF	600	241 CHF	600	253 CHF

Raccord EW/DW-
ECO-AL

Raccord EW-ALBI/
DW-ECO-AL

Raccord DW-ECO-
AL/EW-ALBI

Bouchon pour purge
1/2" (jusqu'à 200°C)

Bride de sécurité
(pièce de rechange)

Élément 250mm avec
prise test, manchon
femelle 1/2" et vis

Élément de drainage
250mm pour instal-
lation horizontale et
verticale avec mame-
lon 1/2"



205-DWETN-AL...37Ø		205-DWETN-AL...37MØ		205-DWETN-AL...37AMØ		750ADK1/2		DWECO989Ø		205-DWETN-AL...51Ø		205-DWETN-AL...1494Ø	
A 130	73 CHF	A 130	101 CHF	A 130	79 CHF	4 CHF		130	19 CHF	A 130	125 CHF	A 130	235 CHF
A 150	74 CHF	A 150	102 CHF	A 150	80 CHF			150	20 CHF	A 150	131 CHF	A 150	247 CHF
A 160	78 CHF	A 160	105 CHF	A 160	82 CHF			160	21 CHF	A 160	140 CHF	A 160	262 CHF
A 180	80 CHF	A 180	108 CHF	A 180	84 CHF			180	22 CHF	A 180	148 CHF	A 180	277 CHF
A 200	83 CHF	A 200	114 CHF	A 200	89 CHF			200	25 CHF	A 200	155 CHF	A 200	291 CHF
C 250	91 CHF	C 250	123 CHF	C 250	95 CHF			250	26 CHF	C 250	188 CHF	C 250	345 CHF
C 300	96 CHF	C 300	131 CHF	C 300	102 CHF			300	27 CHF	C 300	234 CHF	C 300	412 CHF
C 350	105 CHF	C 350	141 CHF	C 350	111 CHF			350	29 CHF	C 350	289 CHF	C 350	488 CHF
C 400	126 CHF	C 400	163 CHF	C 400	131 CHF			400	30 CHF	C 400	386 CHF	C 400	604 CHF
F 450	146 CHF	F 450	187 CHF	F 450	151 CHF			450	33 CHF	F 450	426 CHF	F 450	662 CHF
F 500	159 CHF	F 500	203 CHF	F 500	164 CHF			500	34 CHF	F 500	436 CHF	F 500	694 CHF
F 600	205 CHF	F 600	259 CHF	F 600	211 CHF			600	40 CHF	F 600	511 CHF	F 600	805 CHF

• *1 Veuillez préciser le numéro ° pour les panneaux muraux/plafond

Raccord 1/2" à 1/2" suitable for ZUAC2300, ZUAC2301, ZUAC2302, ZUAC2303 and ZUTE1904

Raccord 1/2" avec filetage intérieur 1/2" pour ZUAC2300, ZUAC2301 et ZUAC2302








Siphon central P1/M1

Siphon droite P1/M1

Siphon gauche P1/M1

Siphon trompette avec hauteur de joint d'eau de 200mm P1/M1

Élément de nettoyage pour la ligne de connexion (jusqu'à 200°C/P1)

						
750FITTINGV-22	750FITTINGÜ-22 1/2	ZUAC2300	ZUAC2301	ZUAC2302	ZUAC2303	205-DWETN-AL...2940
45 CHF	90 CHF	63 CHF	63 CHF	63 CHF	63 CHF	A 130 259 CHF A 150 273 CHF A 160 287 CHF A 180 298 CHF A 200 305 CHF C 250 345 CHF C 300 384 CHF C 350 425 CHF C 400 461 CHF

Élément réglable pour la ligne de connexion 320-460mm (jusqu'à 200°C/P1)

Joint silicone 200°C

Joint EPDM 120°C

Support de toit ajustable 500-900mm

Support de toit (version légère)

Bride d'haubanage à 3 points

Bride d'haubanage à 2 points

						
205-DWETN-AL...500	ALBI260	ALBI367	DWECO550	DWECO55L0	DWECO420	DWECO10570
A 130 198 CHF A 150 228 CHF A 160 244 CHF A 180 263 CHF A 200 308 CHF C 250 396 CHF C 300 539 CHF C 350 672 CHF	130 25 CHF 150 25 CHF 160 26 CHF 180 27 CHF 200 29 CHF 250 32 CHF 300 33 CHF 350 35 CHF 400 37 CHF 450 42 CHF 500 45 CHF 600 56 CHF	130 25 CHF 150 25 CHF 160 26 CHF 180 27 CHF 200 29 CHF 250 32 CHF 300 33 CHF 350 35 CHF 400 37 CHF	130 149 CHF 150 160 CHF 160 165 CHF 180 168 CHF 200 194 CHF 250 218 CHF 300 227 CHF 350 309 CHF 400 331 CHF 450 373 CHF 500 412 CHF 600 462 CHF	130 84 CHF 150 86 CHF 160 87 CHF 180 105 CHF 200 107 CHF 250 112 CHF 300 114 CHF 350 117 CHF	130 40 CHF 150 41 CHF 160 42 CHF 180 43 CHF 200 44 CHF 250 45 CHF 300 57 CHF 350 69 CHF 400 71 CHF 450 72 CHF 500 78 CHF 600 89 CHF	130 40 CHF 150 41 CHF 160 42 CHF 180 43 CHF 200 44 CHF 250 45 CHF 300 57 CHF 350 69 CHF 400 71 CHF 450 72 CHF 500 78 CHF 600 89 CHF



Système DW-ECO 2.0 AL



Kit d'assemblage pour bride d'haubanage à 3 points (galvanisé)

Câble d'haubanage (galvanisé)

Pince pour collier de serrage à 2 points

Crochets de toit pour fixer les haubans, 2 pièces

Bride d'haubanage à 2 points

Tube de tension 2,0m, Ø17,1x1,5mm/Ø20x1mm (application dans les zones de charge de vent 1+2, jusqu'à Ø200mm)

Tubes de tension réglables jusqu'à 2m, chacun avec 2 tiges Ø38.2x2mm/Ø42.4x2mm (pour toutes les zones de charge de vent)



Rgr. KEEW



Rgr. KEEW



€ NET



€ NET



KEEW237	KEEW242	ZUDA1069	ZUDA1070	DWECO1057Ø	ZUDA904-2000	ZUDA1678-2000
56 CHF	13 CHF	33 CHF	32 CHF	130 40 CHF 150 41 CHF 160 42 CHF 180 43 CHF 200 44 CHF 225 44 CHF 250 45 CHF 300 57 CHF 350 69 CHF 400 71 CHF	191 CHF	302 CHF



Tube de tension 3,0m, Ø17,1x1,5mm/Ø20x1mm (application dans les zones de charge de vent 1+2, jusqu'à Ø200mm)

Tubes de tension réglables jusqu'à 3m, chacun avec 2 tiges Ø38.2x2mm/Ø42.4x2mm (pour toutes les zones de charge de vent)

Tube de tension 4,0m, Ø17,1x1,5mm/Ø20x1mm (application dans les zones de charge de vent 1+2, jusqu'à Ø200mm)

Tubes de tension réglables jusqu'à 4m, chacun avec 2 tiges Ø38.2x2mm/Ø42.4x2mm (pour toutes les zones de charge de vent)

Cantilever en acier inoxydable avec support mural statique coulissant



*1

ZUDA904-3000	ZUDA1678-3000	ZUDA904-4000	ZUDA1678-4000	ZUTE1334Ø
219 CHF	345 CHF	302 CHF	470 CHF	130 754 CHF 150 757 CHF



*1 Lors de la commande, veuillez indiquer le diamètre du système et la distance au mur !



Système DW-BLACK

DESRIPTIF

Système d'évacuation d'air à double paroi en acier inoxydable avec revêtement en poudre noir mat pour tous les foyers courants en fonctionnement à pression négative, en fonctionnement sec ou humide.

MATÉRIAUX

Intérieur: L99

Extérieur: Elover galvanisé

FINITION

Revêtement en poudre noir mat (RAL 9011MB)

Couleurs en option:

DW-GREY (RAL 7016M)

DW-WHITE (RAL 9010M)

ÉPAISSEUR

Intérieur / Extérieur 0,5 mm chacun

DIAMETRES

130 - 200 mm

Plus sur demande ab 80 mm

ETANCHEITÉ

Étanchéité minérale de 25 mm d'épaisseur

SYSTÈME D'UNION

Connexion mâle - femelle avec bande de serrage

BANDE DE SERRAGE

Y compris

CODE DE COMMANDE

Le code article de votre commande résulte de :

Code article + Ø (Ex : 16-290-DWETN05130).

Pour une couleur différente, veuillez utiliser à la place

16-290-DWETN...(DW-BLACK) les codes d'article suivants :

28-290-DWETN... (DW-GREY)

47-290-DWETN... (DW-WHITE)



DW-BLACK



SPECIFICITÉS

- Système d'échappement bon marché à revêtement en poudre noir mat
- Bande de serrage encastrée de 70 mm de large
- Résistant au feu de suie ou insensible à l'humidité

APPLICATIONS

- Cheminées standards pour fioul, gaz et combustibles solides (bois naturel, coke, tourbe, charbon*)
- * hors charbon anthracite d'Ibbenbüren

CERTIFICAT CE

0036 CPR 9174 137

CLASSIFICATION CE (EN 1856-1)

T450 - N1 - W - V2 - L99050 - G80

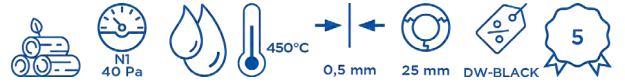
LIGNE DE CONNEXION

CERTIFICAT CE

0036 CPR 9174 138

CLASSIFICATION CE (EN 1856-2)

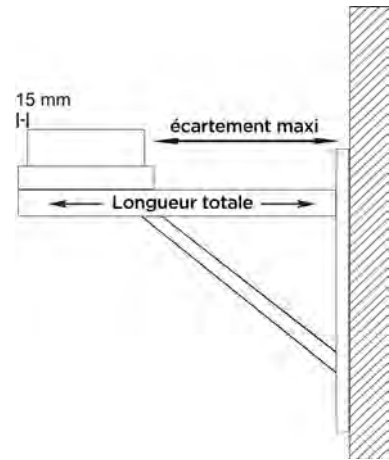
T450 - N1 - W - V2 - L99050 - G170 M



CALCUL DE L'ÉCARTEMENT MAXIMAL DU MUR AU SUPPORT MURAL POUR SYSTÈME DW-BLACK

Longueur totale du support mural 350 mm Longueur totale du support mural 500 mm Longueur totale du support mural 750 mm Longueur du composant (z.B. 350 mm Typ I) - 15 mm - (Ø à l'intérieur + 50 mm) = distance maximale du mur

16-DW391		16-DW392		16-DW393	
Int Ø	écartement maxi en mm	Int Ø	écartement maxi en mm	Int Ø	écartement maxi en mm
130	155	130	305	130	555
150	135	150	285	150	535
180	108	180	255	180	505
200	85	200	235	200	485



Console et renfort Type I 350mm

Console et renfort Type II 500mm



Console et renfort Type III 750mm

Pièce de départ avec mamelon 1/2" et purge verticale

Pièce de départ pour support intermédiaire

Pièce de départ au sol avec purge latérale et mamelon mâle 1/2"

Bouchon pour purge 1/2" (jusqu'à 200°C)



16-DW391		16-DW392		16-DW393		16-290-DWETN05Ø		16-290-DWETN07Ø		16-290-DWETN66Ø		750ADK1/2	
129 CHF		145 CHF		178 CHF		130	105 CHF	130	109 CHF	130	127 CHF	4 CHF	
						150	109 CHF	150	120 CHF	150	145 CHF		
						180	124 CHF	180	137 CHF	180	170 CHF		
						200	130 CHF	200	144 CHF	200	178 CHF		

Pièce de départ pour rehaussement de cheminée 450°C/Ni (avec Ni) raccord rond), Hauteur max. 1,5m

Élément de nettoyage (jusqu'à 450°C/ minée 450°C/Ni)


Élément de nettoyage (jusqu'à 600°C/ Ni) avec porte carrée 210x140mm

Té 90°

Élément 1000mm

Élément 500mm

Élément 250mm



16-290-DWETN08Ø		16-290-DWETN2747Ø		16-205-DWETN10Ø		16-290-DWETN2866Ø		16-290-DWETN13Ø		16-290-DWETN14Ø		16-290-DWETN15Ø	
130	109 CHF	130	247 CHF	130	309 CHF	130	207 CHF	130	161 CHF	130	96 CHF	130	68 CHF
150	122 CHF	150	301 CHF	150	325 CHF	150	240 CHF	150	183 CHF	150	106 CHF	150	74 CHF
180	142 CHF	180	322 CHF	180	336 CHF	180	263 CHF	180	209 CHF	180	124 CHF	180	83 CHF
200	148 CHF	200	385 CHF	200	352 CHF	200	325 CHF	200	233 CHF	200	130 CHF	200	95 CHF

Élément 500mm
avec fourreau intégré
pour FERRO

Coude 15°

Coude 30°

Coude 45°

Coude 87°

Coude 90°

Coude de nettoyage
90°



16-290-DWETN1661Ø	16-290-DWETN16Ø	16-290-DWETN17Ø	16-290-DWETN18Ø	16-290-DWETN64Ø	16-290-DWETN60Ø	16-205-DWETN19Ø
130 165 CHF	130 92 CHF	130 97 CHF	130 105 CHF	130 213 CHF	130 213 CHF	130 316 CHF
150 181 CHF	150 104 CHF	150 107 CHF	150 109 CHF	150 219 CHF	150 219 CHF	150 326 CHF
180 188 CHF	180 113 CHF	180 118 CHF	180 120 CHF	180 239 CHF	180 239 CHF	180 343 CHF
200 213 CHF	200 118 CHF	200 124 CHF	200 135 CHF	200 245 CHF	200 245 CHF	200 380 CHF

Cône de finition (jus-
qu'à 450°C/NI)

Tube de bouche pour
DW-BLACK

Larmier/colletette

Raccord EW/DW-
BLACK

Raccord EW-DW-
BLACK avec fourreau
droit pour FERRO

Collier mural 50mm



16-205-DWETN32Ø	16-205-DWETN2904Ø	16-215-DWECO33Ø	16-390-DWECO31Ø	16-290-DWETN37Ø	16-290-DWETN37GWFØ	16-DWECO21Ø
130 50 CHF	130 191 CHF	130 71 CHF	130 29 CHF	130 57 CHF	130 102 CHF	130 50 CHF
150 55 CHF	150 214 CHF	150 76 CHF	150 32 CHF	150 58 CHF	150 107 CHF	150 56 CHF
180 57 CHF	180 239 CHF	180 80 CHF	180 34 CHF	180 61 CHF	180 112 CHF	180 58 CHF
200 58 CHF	200 261 CHF	200 92 CHF	200 36 CHF	200 64 CHF	200 120 CHF	200 60 CHF

Collier mural ajusta-
ble 50-150mm, à un
seul contreventement

Collier mural ajusta-
ble 50-250mm, à un
seul contreventement

Collier mural ajusta-
ble 250-360mm, à un
seul contreventement

Collier mural ajus-
table, écartement
au mur à partir de
250mm

Rallonge rectan-
gulaire 30x30mm
l=500mm pour
DW20

Rallonge rectan-
gulaire 30x30mm
l=500mm pour
DWECO20

Solin 5-15° avec re-
bord élastomère noir
et larmier



16-DWECO22Ø	16-DWECO23Ø	16-DWECO24Ø	16-DWECO20Ø	16-DW86	16-DW85	16-DWECO2556-1Ø
130 89 CHF	130 107 CHF	130 144 CHF	130 104 CHF	86 CHF	63 CHF	130 238 CHF
150 91 CHF	150 110 CHF	150 145 CHF	150 105 CHF			150 259 CHF
180 94 CHF	180 112 CHF	180 148 CHF	180 107 CHF			180 277 CHF
200 95 CHF	200 117 CHF	200 155 CHF	200 109 CHF			200 285 CHF



Système DW-BLACK



Solin 5-15° avec rebord élastomère rouge et larmier

Solin 16-25° avec rebord élastomère noir et larmier




Solin 16-25° avec rebord élastomère rouge et larmier

Solin 26-35° avec rebord élastomère noir et larmier

Solin 26-35° avec rebord élastomère rouge et larmier

Solin 36-45° avec rebord élastomère noir et larmier

Solin 36-45° avec rebord élastomère rouge et larmier



16-DWECO2556-2Ø		16-DWECO2558-1Ø		16-DWECO2558-2Ø		16-DWECO2557-1Ø		16-DWECO2557-2Ø		16-DWECO2551-1Ø		16-DWECO2551-2Ø			
130	238 CHF	130	238 CHF	130	238 CHF	130	238 CHF	130	238 CHF	130	238 CHF	130	238 CHF	130	238 CHF
150	259 CHF	150	259 CHF	150	259 CHF	150	259 CHF	150	259 CHF	150	259 CHF	150	259 CHF	150	259 CHF
180	277 CHF	180	277 CHF	180	277 CHF	180	277 CHF	180	277 CHF	180	277 CHF	180	277 CHF	180	277 CHF
200	285 CHF	200	285 CHF	200	285 CHF	200	285 CHF	200	285 CHF	200	285 CHF	200	285 CHF	200	285 CHF

Plaque de finition 1-65° en 1 partie pour ventilation arrière

Plaque de finition 0° en 2 parties

Plaque de finition 1-65° en 2 parties

Plaque de finition 0° en 1 partie pour ventilation arrière

Plaque de finition 1-65° en 1 partie pour ventilation arrière

Plaque de finition 0° en 2 parties pour ventilation arrière

Plaque de finition 1-65° en 2 parties pour ventilation arrière



16-DWECO71Ø		16-DWECO74Ø		16-DWECO75Ø		16-DWECO70HLØ		16-DWECO71HLØ		16-DWECO74HLØ		16-DWECO75HLØ			
130	86 CHF	130	91 CHF	130	98 CHF	130	120 CHF	130	129 CHF	130	131 CHF	130	139 CHF	130	139 CHF
150	91 CHF	150	105 CHF	150	116 CHF	150	124 CHF	150	131 CHF	150	143 CHF	150	156 CHF	150	156 CHF
180	96 CHF	180	107 CHF	180	118 CHF	180	127 CHF	180	135 CHF	180	154 CHF	180	159 CHF	180	159 CHF
200	98 CHF	200	121 CHF	200	134 CHF	200	131 CHF	200	139 CHF	200	162 CHF	200	175 CHF	200	175 CHF

Plaque de finition 0-30° en 2 parties

Plaque de finition 31-45° en 2 parties

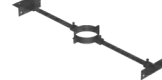
Plaque de finition 31-45° en 2 parties pour ventilation arrière

Plaque de finition 0-30° en 2 parties pour ventilation arrière

Bride de sécurité 2.0

Support de toit ajustable 500-900mm

Bride d'haubanage à 3 points



16-DWECO99VØ		16-DWECO98VØ		16-DWECO98VHLØ		16-DWECO99VHLØ		16-DWECO98Ø		16-DWECO55Ø		16-DWECO42Ø			
130	73 CHF	130	86 CHF	130	127 CHF	130	114 CHF	130	21 CHF	130	164 CHF	130	44 CHF	130	44 CHF
150	76 CHF	150	91 CHF	150	131 CHF	150	117 CHF	150	22 CHF	150	176 CHF	150	45 CHF	150	45 CHF
180	80 CHF	180	96 CHF	180	134 CHF	180	120 CHF	180	25 CHF	180	186 CHF	180	48 CHF	180	48 CHF
200	86 CHF	200	98 CHF	200	139 CHF	200	127 CHF	200	28 CHF	200	213 CHF	200	49 CHF	200	49 CHF



€
NET

16-LACK-DOSE

10 CHF



Système DW-KL

DESRIPTIF

Le polyvalent :
Système d'échappement à double paroi et étanche à la pression en acier inoxydable avec raccord d'étanchéité conique

MATÉRIAUX

Intérieur: 1.4404 (316L) / 1.4571 (316Ti)

Optional: 1.4828 (309)

Extérieur: 1.4301 (304)

FINITION

Haute brillance

En option : mat + 15%, peint : remise réduite (voir accord conditions), brossé + 15%

(La peinture de remplacement pour les réparations doit être commandée expressément. Code : PAINT CAN, 17,00 CHF net par pot de 400 ml)

ÉPAISSEUR

Intérieur / Extérieur 0,6 mm chacun

Plus sur demande

DIAMETRES

80 - 600 mm

Plus sur demande jusqu'à 1000 mm

ETANCHEITÉ

Etanchéité minérale de 32,5 mm d'épaisseur,

Etanchéité 50 mm possible moyennant un supplément

SYSTÈME D'UNION

Technologie de connexion conique


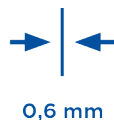

BANDE DE SERRAGE

Y compris

CODE DE COMMANDE

Le code article de votre commande résulte de : Code article + Ø (Exemple : DWkl04180). Veuillez vous référer au code correspondant pour les écarts.

La pâte polyvalente est ajoutée en quantités appropriées



SPECIFICITÉS

- Joint de surface conique métallique
- Des éléments de longueur KLK pouvant être raccourcis de manière conique sont disponibles
- Etanchéité à la pression jusqu'à 5 000 Pa sans brides ni joint séparé
- Convient également aux températures élevées
- Résistant au feu de suie ou insensible à l'humidité

APPLICATIONS

- Foyers standards pour fioul, gaz et combustibles solides (bois naturel, coke, tourbe, charbon*)
- Chaudières à condensation
- Systèmes de ventilation
- Fours
- CHP, générateurs de secours

* hors charbon anthracite d'Ibbenbüren

CERTIFICAT CE

0036 CPR 9174 002

CLASSIFICATION CE (EN 1856-1)

T200 - P1 - W - V2 - L50060 - O00

T200 - H1 - W - V2 - L50060 - Oxx

T400 - N1 - D - V3 - L50060 - Gxx

T400 - N1 - W - V2 - L50060 - Oxx

T400 - P1 - W - V2 - L50060 - Oxx

T450 - H1 - W - V2 - L50060 - Oxx

T600 - N1 - D - V3 - L50060 - Gxx

T600 - H1 - W - V2 - L50060 - Gxx

xx = Les distances par rapport aux matériaux de construction combustibles dépendent du diamètre, voir déclarations de performances

CÂBLE DE CONNEXION DU SYSTÈME DW-KL / DW-KH

CERTIFICAT CE

0036 CPR 9174 041

CLASSIFICATION CE (EN 1856-2)

T200 - P1 - W - V2 - L50060 - O00M

T200 - H1 - W - V2 - L50060 - O20M

T450 - H1 - W - V2 - L50060 - O50M

T600 - N1 - D - V3 - L50060 - G100M

T600 - H1 - W - V2 - L50060 - G100M

- *1 À partir du DN350, les plaques de support doivent être montées tournées de 180° contrairement à l'illustration.

Plaques de console réglables 50-150mm

Plaques de console réglables 150-250mm

Plaques de console réglables 250-360mm

Console et renfort Type I 350mm

Console et renfort Type II 500mm

Console et renfort Type III 750mm

Console et renfort Type IV 1030mm



DW01Ø		DW02Ø		DW49Ø		DW391		DW392		DW393		DW407	
080	74 CHF	080	98 CHF	080	128 CHF	117 CHF		132 CHF		161 CHF		264 CHF	
100	75 CHF	100	99 CHF	100	132 CHF								
130	78 CHF	130	112 CHF	130	147 CHF								
150	83 CHF	150	140 CHF	150	184 CHF								
180	112 CHF	180	165 CHF	180	217 CHF								
200	175 CHF	200	278 CHF	200	444 CHF								
225	199 CHF	225	285 CHF	225	462 CHF								
250	236 CHF	250	289 CHF	250	474 CHF								
300	262 CHF	300	305 CHF	300	532 CHF								
350	321 CHF			350	573 CHF								
400	391 CHF												
450	448 CHF												
500	505 CHF												
600	615 CHF												

DW-KL

CALCUL DE L'ÉCARTEMENT MAXIMAL DU MUR AU SUPPORT MURAL POUR SYSTÈME DW-KL

Longueur totale du support mural 350 mm

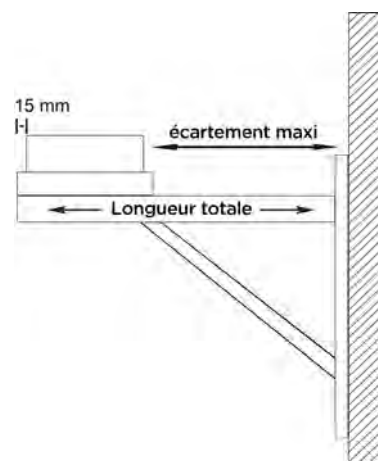
Longueur totale du support mural 500 mm

Longueur totale du support mural 750 mm

Longueur totale du support mural 1030 mm

Longueur du composant (z.B. 350 mm Typ I) - 15 mm - (Ø à l'intérieur + 65 mm) = distance maximale du mur

DW391		DW392		DW393		DW407	
Int Ø	écartement maxi en mm	Int Ø	écartement maxi en mm	Int Ø	écartement maxi en mm	Int Ø	écartement maxi en mm
080	190	080	340	080	590	080	870
100	170	100	320	100	570	100	850
130	140	130	290	130	540	130	820
150	120	150	270	150	520	150	800
180	90	180	240	180	490	180	770
200	70	200	220	200	470	200	750
225	45	225	195	225	445	225	725
		250	170	250	420	250	700
		300	120	300	370	300	650
		350	70	350	320	350	600
				400	270	400	550
				450	220	450	500
				500	170	500	450
				600	85	600	365





Système DW-KL



Défecteur d'eau pour console (2 pièces)

Défecteur d'eau pour console (2 pièces)

Défecteur d'eau pour console (2 pièces)

Support réglable 250-690mm avec tête télescopique, purge latérale et mamelon 1/2"

Support réglable 250-1190mm avec tête télescopique, purge latérale et mamelon 1/2"

Support télescopique pour coude avec pied support I=500mm



ZUTE1425	ZUTE1426	ZUTE1427	DWKL030	DWKL040	DWA11440	DWKL570
11 CHF	11 CHF	11 CHF	080 227 CHF	080 318 CHF	145 119 CHF	080 234 CHF
			100 235 CHF	100 320 CHF	165 122 CHF	100 247 CHF
			130 241 CHF	130 327 CHF	195 144 CHF	130 260 CHF
			150 245 CHF	150 328 CHF	215 147 CHF	150 303 CHF
			180 278 CHF	180 348 CHF	245 159 CHF	180 328 CHF
			200 297 CHF	200 355 CHF	265 160 CHF	200 411 CHF
			225 299 CHF	225 356 CHF	290 161 CHF	225 465 CHF
			250 301 CHF	250 357 CHF	315 165 CHF	250 519 CHF
			300 455 CHF	300 482 CHF	365 199 CHF	300 626 CHF
			350 459 CHF	350 496 CHF	415 220 CHF	350 694 CHF
			400 471 CHF	400 506 CHF	465 253 CHF	400 793 CHF
			450 483 CHF	450 513 CHF	515 299 CHF	450 891 CHF
			500 502 CHF	500 654 CHF	565 341 CHF	500 993 CHF
			600 594 CHF	600 665 CHF	665 386 CHF	600 1.192 CHF

Pièce de départ avec anneau enfichable pour coude avec pied d'appui

Coude 87° avec pied support et branchement pour DW-KH


Pièce de départ avec mamelon 1/2" et purge verticale

Pièce de départ avec mamelon 1/2" et purge latérale

Pièce de départ au sol avec purge latérale et mamelon mâle 1/2"

Pièce de départ pour support intermédiaire avec coude DW-KL 87° orientable

Pièce de départ pour support intermédiaire avec coude DW-KH 87° orientable



DWA28030	DWKL11950	DWKL050	DWKL060	DWKL660	DWKL24110	DWKL24120
145 57 CHF	080 264 CHF	080 89 CHF	080 110 CHF	080 111 CHF	080 373 CHF	080 400 CHF
165 59 CHF	100 280 CHF	100 94 CHF	100 112 CHF	100 112 CHF	100 387 CHF	100 416 CHF
195 69 CHF	130 291 CHF	130 101 CHF	130 127 CHF	130 125 CHF	130 436 CHF	130 464 CHF
215 76 CHF	150 342 CHF	150 105 CHF	150 145 CHF	150 142 CHF	150 479 CHF	150 516 CHF
245 80 CHF	180 367 CHF	180 122 CHF	180 168 CHF	180 165 CHF	180 521 CHF	180 557 CHF
265 81 CHF	200 451 CHF	200 127 CHF	200 176 CHF	200 172 CHF	200 551 CHF	200 595 CHF
290 82 CHF	225 510 CHF	225 133 CHF	225 202 CHF	225 196 CHF	225 635 CHF	225 688 CHF
315 83 CHF	250 571 CHF	250 140 CHF	250 224 CHF	250 217 CHF	250 717 CHF	250 782 CHF
365 88 CHF	300 720 CHF	300 150 CHF	300 249 CHF	300 241 CHF	300 822 CHF	300 925 CHF
415 95 CHF	350 784 CHF	350 245 CHF	350 285 CHF	350 263 CHF	350 866 CHF	350 965 CHF
465 99 CHF	400 889 CHF	400 305 CHF	400 423 CHF	400 390 CHF	400 1.023 CHF	400 1.133 CHF
515 130 CHF	450 1.012 CHF	450 381 CHF	450 451 CHF	450 429 CHF	450 1.202 CHF	450 1.341 CHF
565 164 CHF	500 1.175 CHF	500 432 CHF	500 512 CHF	500 492 CHF	500 1.368 CHF	500 1.531 CHF
665 174 CHF	600 1.475 CHF	600 525 CHF	600 594 CHF	600 594 CHF	600 1.666 CHF	600 1.934 CHF

- *1 À partir du DN350, les plaques de support doivent être montées tournées de 180° contrairement à l'illustration.

Pièce de départ pour support intermédiaire avec branchement pour DW-KH

Pièce de départ pour support intermédiaire


Pièce de départ pour rehaussement de cheminée (avec raccord rond, l=250mm), Hauteur max. 1,5m

Pièce de départ sans écoulement

Pièce de départ sans écoulement pour coude avec repose-pieds

Élément de nettoyage (jusqu'à 200°C/P1)

Élément de nettoyage (jusqu'à 600°C/N1)



DWKL1192Ø		DWKL07Ø		DWKL08Ø		DWKL09Ø		DWA09Ø		DWKL10Ø		DWKL10GØ	
080	126 CHF	080	96 CHF	080	153 CHF	080	71 CHF	145	58 CHF	080	348 CHF	080	365 CHF
100	132 CHF	100	99 CHF	100	171 CHF	100	72 CHF	165	60 CHF	100	365 CHF	100	377 CHF
130	145 CHF	130	114 CHF	130	188 CHF	130	78 CHF	195	64 CHF	130	371 CHF	130	383 CHF
150	166 CHF	150	128 CHF	150	209 CHF	150	82 CHF	215	69 CHF	150	390 CHF	150	402 CHF
180	188 CHF	180	149 CHF	180	250 CHF	180	88 CHF	245	75 CHF	180	408 CHF	180	421 CHF
200	196 CHF	200	153 CHF	200	281 CHF	200	89 CHF	265	76 CHF	200	426 CHF	200	440 CHF
225	220 CHF	225	174 CHF	225	309 CHF	225	94 CHF	290	78 CHF	225	443 CHF	225	458 CHF
250	251 CHF	250	199 CHF	250	335 CHF	250	95 CHF	315	80 CHF	250	463 CHF	250	475 CHF
300	306 CHF	300	214 CHF	300	377 CHF	300	97 CHF	365	82 CHF	300	492 CHF	300	505 CHF
350	329 CHF	350	240 CHF	350	381 CHF	350	106 CHF	415	94 CHF	350	532 CHF	350	548 CHF
400	448 CHF	400	350 CHF	400	463 CHF	400	172 CHF	465	160 CHF	400	751 CHF	400	763 CHF
450	526 CHF	450	406 CHF	450	513 CHF	450	234 CHF	515	219 CHF	450	780 CHF	450	794 CHF
500	644 CHF	500	464 CHF	500	546 CHF	500	272 CHF	565	258 CHF	500	845 CHF	500	857 CHF
600	820 CHF	600	533 CHF	600	741 CHF	600	283 CHF	665	267 CHF	600	891 CHF	600	904 CHF

Élément de nettoyage, fonctionnement en condensation (jusqu'à 250°C/H1)

Élément de nettoyage, fonctionnement à sec (jusqu'à 600°C/H1)

Té 45° avec piquage Té 87°

Té 87° avec branchement pour DW-KH

Élément 1000mm

Élément 500mm



DWKL10HTWØ		DWKL10HTDØ		DWKL12Ø		DWKL11Ø		DWKL1191Ø		DWKL13Ø		DWKL14Ø	
080	529 CHF	080	529 CHF	080	345 CHF	080	229 CHF	080	260 CHF	080	163 CHF	080	88 CHF
100	557 CHF	100	557 CHF	100	347 CHF	100	230 CHF	100	262 CHF	100	164 CHF	100	89 CHF
130	566 CHF	130	566 CHF	130	373 CHF	130	241 CHF	130	272 CHF	130	173 CHF	130	99 CHF
150	621 CHF	150	621 CHF	150	400 CHF	150	281 CHF	150	318 CHF	150	199 CHF	150	112 CHF
180	694 CHF	180	694 CHF	180	431 CHF	180	305 CHF	180	342 CHF	180	225 CHF	180	132 CHF
200	713 CHF	200	713 CHF	200	566 CHF	200	377 CHF	200	418 CHF	200	251 CHF	200	140 CHF
225	796 CHF	225	796 CHF	225	633 CHF	225	424 CHF	225	471 CHF	225	296 CHF	225	159 CHF
250	812 CHF	250	812 CHF	250	701 CHF	250	477 CHF	250	526 CHF	250	335 CHF	250	176 CHF
300	845 CHF	300	845 CHF	300	800 CHF	300	573 CHF	300	667 CHF	300	408 CHF	300	233 CHF
350	891 CHF	350	891 CHF	350	869 CHF	350	612 CHF	350	704 CHF	350	539 CHF	350	294 CHF
400	1.108 CHF	400	1.108 CHF	400	1.210 CHF	400	805 CHF	400	903 CHF	400	610 CHF	400	404 CHF
450	1.139 CHF	450	1.139 CHF	450	1.305 CHF	450	862 CHF	450	981 CHF	450	640 CHF	450	443 CHF
500	1.216 CHF	500	1.216 CHF	500	1.441 CHF	500	955 CHF	500	1.136 CHF	500	707 CHF	500	463 CHF
600	1.262 CHF	600	1.262 CHF	600	1.602 CHF	600	1.055 CHF	600	1.340 CHF	600	811 CHF	600	525 CHF



Système DW-KL



Élément 330mm

Élément 300mm

Élément 250mm

Élément 220mm

Élément 980mm
recoupable conique

Élément 500mm
recoupable conique

Élément 250mm
recoupable conique



DWKL207Ø		DWKL209Ø		DWKL15Ø		DWKL208Ø		DWKLK13Ø		DWKLK14Ø		DWKLK15Ø	
080	72 CHF	080	71 CHF	080	67 CHF	080	56 CHF	080	211 CHF	080	115 CHF	080	86 CHF
100	74 CHF	100	74 CHF	100	69 CHF	100	57 CHF	100	212 CHF	100	117 CHF	100	88 CHF
130	83 CHF	130	78 CHF	130	72 CHF	130	59 CHF	130	225 CHF	130	127 CHF	130	94 CHF
150	94 CHF	150	84 CHF	150	81 CHF	150	64 CHF	150	259 CHF	150	145 CHF	150	106 CHF
180	106 CHF	180	96 CHF	180	88 CHF	180	71 CHF	180	294 CHF	180	170 CHF	180	115 CHF
200	122 CHF	200	112 CHF	200	105 CHF	200	83 CHF	200	326 CHF	200	178 CHF	200	133 CHF
225	140 CHF	225	125 CHF	225	118 CHF	225	95 CHF	225	383 CHF	225	205 CHF	225	151 CHF
250	153 CHF	250	141 CHF	250	132 CHF	250	106 CHF	250	433 CHF	250	230 CHF	250	170 CHF
300	213 CHF	300	194 CHF	300	178 CHF	300	142 CHF	300	528 CHF	300	301 CHF	300	233 CHF
350	235 CHF	350	214 CHF	350	198 CHF	350	160 CHF	350	701 CHF	350	379 CHF	350	256 CHF
400	387 CHF	400	348 CHF	400	326 CHF	400	260 CHF	400	793 CHF	400	526 CHF	400	423 CHF
450	404 CHF	450	371 CHF	450	343 CHF	450	275 CHF						
500	434 CHF	500	395 CHF	500	368 CHF	500	294 CHF						
600	489 CHF	600	443 CHF	600	413 CHF	600	328 CHF						

Élément de nettoyage pour la ligne de connexion (jusqu'à 200°C/P1)

Élément de nettoyage pour la ligne de connexion (jusqu'à 600°C/N1)

Collier mural 50mm

Collier mural ajustable 50-150mm, à un seul contreventement

Collier mural ajustable 50-150mm, à deux contreventements

Collier mural ajustable 50-250mm, à un seul contreventement

Collier mural ajustable 50-250mm, à deux contreventements



DWKL294Ø		DWKL294GØ		DW21Ø		DW22Ø		DW22Ø		DW23Ø		DW23Ø	
080	243 CHF	080	233 CHF	080	49 CHF	080	81 CHF	250	97 CHF	080	94 CHF	250	110 CHF
100	244 CHF	100	234 CHF	100	50 CHF	100	82 CHF	300	112 CHF	100	95 CHF	300	125 CHF
130	264 CHF	130	253 CHF	130	55 CHF	130	83 CHF	350	117 CHF	130	97 CHF	350	128 CHF
150	283 CHF	150	270 CHF	150	56 CHF	150	84 CHF	400	133 CHF	150	99 CHF	400	161 CHF
180	305 CHF	180	288 CHF	180	58 CHF	180	86 CHF	450	167 CHF	180	101 CHF	450	207 CHF
200	314 CHF	200	296 CHF	200	59 CHF	200	89 CHF	500	186 CHF	200	105 CHF	500	237 CHF
225	329 CHF	225	312 CHF	225	60 CHF	225	94 CHF	600	249 CHF	225	106 CHF	600	290 CHF
250	355 CHF	250	329 CHF	250	64 CHF								
300	400 CHF	300	377 CHF	300	75 CHF								
350	442 CHF	350	420 CHF	350	78 CHF								
400	483 CHF	400	459 CHF	400	83 CHF								
450	551 CHF	450	526 CHF	450	98 CHF								
500	618 CHF	500	596 CHF	500	119 CHF								
600	692 CHF	600	667 CHF	600	124 CHF								

Collier mural ajustable 250-360mm, à un seul contreventement

Collier mural ajustable 250-360mm, à deux contreventements

Collier mural ajustable, écartement au mur à partir de 250mm, à un seul contreventement

Collier mural ajustable, écartement au mur à partir de 250mm, à deux contreventements

Collier mural ajustable avec articulation 140-300mm

Rallonge rectangulaire 30x30mm l=1000mm pour DW20

Rallonge rectangulaire 30x30mm l=500mm pour DW20



DW24Ø		DW24Ø		DW20Ø		DW20Ø		DW24MGØ		DW86		DW85	
080	126 CHF	250	144 CHF	080	87 CHF	250	115 CHF	080	239 CHF		78 CHF		57 CHF
100	126 CHF	300	160 CHF	100	89 CHF	300	134 CHF	100	240 CHF				
130	130 CHF	350	163 CHF	130	97 CHF	350	167 CHF	130	242 CHF				
150	132 CHF	400	196 CHF	150	97 CHF	400	263 CHF	150	243 CHF				
180	134 CHF	450	241 CHF	180	99 CHF	450	309 CHF	180	245 CHF				
200	140 CHF	500	270 CHF	200	101 CHF	500	321 CHF	200	249 CHF				
225	141 CHF	600	302 CHF	225	105 CHF	600	348 CHF	225	251 CHF				
								250	253 CHF				

Collier mural statique 50mm

Collier mural ajustable 50-150mm, statique

Collier mural ajustable 50-250mm, statique

Collier mural ajustable 50-360mm, statique

Collier mural Design Plus ajustable 50-150mm

Collier mural Design Plus ajustable 50-250mm

Collier mural Design Plus ajustable 250-360mm



DW45Ø		DW46Ø		DW47Ø		DW48Ø		DW386Ø		DW387Ø		DW389Ø	
225	117 CHF	225	210 CHF	225	213 CHF	225	250 CHF	080	81 CHF	080	90 CHF	080	125 CHF
250	121 CHF	250	219 CHF	250	225 CHF	250	265 CHF	100	82 CHF	100	94 CHF	100	126 CHF
300	135 CHF	300	222 CHF	300	242 CHF	300	267 CHF	130	84 CHF	130	97 CHF	130	130 CHF
350	149 CHF	350	229 CHF	350	243 CHF	350	274 CHF	150	86 CHF	150	98 CHF	150	132 CHF
400	176 CHF	400	247 CHF	400	259 CHF	400	295 CHF	180	88 CHF	180	101 CHF	180	134 CHF
450	220 CHF	450	274 CHF	450	289 CHF	450	331 CHF	200	89 CHF	200	105 CHF	200	140 CHF
500	239 CHF	500	299 CHF	500	313 CHF	500	342 CHF	225	94 CHF	225	107 CHF	225	141 CHF
600	259 CHF	600	345 CHF	600	357 CHF	600	437 CHF	250	97 CHF	250	110 CHF	250	144 CHF



Système DW-KL



Tapis de découplage acoustique adapté au DW21
 Tapis de découplage acoustique adapté au DW22 et DW23, pour Ø080-225mm
 Tapis de découplage acoustique adapté au DW24 et DW20, pour Ø080-225mm
 Tapis de découplage acoustique adapté au DW22, DW23, DW24 et DW20
 Tapis de découplage acoustique adapté au DW45, DW46, DW47 et DW48
 Tapis de découplage acoustique adapté au DW45, DW46, DW47 et DW48, pour 250mm
 Tapis de découplage acoustique adapté au DW389, pour Ø080-250mm

pour Ø ZUAC2242-NR			ZUAC2243	ZUAC2244	pour Ø ZUAC2245-NR			ZUAC2246	ZUAC2247	ZUAC2272
080-115	57 CHF	-1	59 CHF	60 CHF	250	80 CHF	-2	48 CHF	78 CHF	59 CHF
130	59 CHF	-2			300-350	82 CHF	-3			
150-160	65 CHF	-3			400-450	122 CHF	-4			
180	52 CHF	-4			500	124 CHF	-5			
200-225	58 CHF	-5			600	125 CHF	-6			
250	64 CHF	-6								
300-350	78 CHF	-7								
400-450	81 CHF	-8								
500	83 CHF	-9								
600	87 CHF	-10								

Tapis de découplage acoustique adapté au DW386 et DW387, pour Ø080-250mm
 Coude 15°
 Coude 30°
 Coude 42°
 Coude 45°
 Coude 87°
 Coude 90°

ZUAC2273	DWKL160		DWKL170		DWKL22310		DWKL180		DWKL640		DWKL600	
61 CHF	080	88 CHF	080	94 CHF	080	102 CHF	080	102 CHF	080	204 CHF	080	204 CHF
	100	89 CHF	100	96 CHF	100	103 CHF	100	103 CHF	100	205 CHF	100	205 CHF
	130	96 CHF	130	101 CHF	130	106 CHF	130	106 CHF	130	213 CHF	130	213 CHF
	150	106 CHF	150	111 CHF	150	112 CHF	150	112 CHF	150	219 CHF	150	219 CHF
	180	117 CHF	180	120 CHF	180	124 CHF	180	124 CHF	180	241 CHF	180	241 CHF
	200	121 CHF	200	126 CHF	200	140 CHF	200	140 CHF	200	247 CHF	200	247 CHF
	225	125 CHF	225	130 CHF	225	151 CHF	225	151 CHF	225	267 CHF	225	267 CHF
	250	127 CHF	250	133 CHF	250	161 CHF	250	161 CHF	250	281 CHF	250	281 CHF
	300	172 CHF	300	193 CHF	300	227 CHF	300	227 CHF	300	348 CHF	300	348 CHF
	350	219 CHF	350	241 CHF	350	272 CHF	350	272 CHF	350	432 CHF	350	432 CHF
	400	296 CHF	400	322 CHF	400	342 CHF	400	342 CHF	400	465 CHF	400	465 CHF
	450	340 CHF	450	373 CHF	450	424 CHF	450	424 CHF	450	493 CHF	450	493 CHF
	500	424 CHF	500	466 CHF	500	504 CHF	500	504 CHF	500	667 CHF	500	667 CHF
	600	487 CHF	600	535 CHF	600	582 CHF	600	582 CHF	600	891 CHF	600	891 CHF

Coude de raccordement 87° avec nettoyage

Coude de raccordement 87° avec nettoyage pour DWKLO7, fonctionnement en condensation (jusqu'à 250°C/HI)

Coude de raccordement 87° avec nettoyage pour DWKLO7, fonctionnement à sec (jusqu'à 600°C/NI)

Coude 87° avec trappe de nettoyage (jusqu'à 200°C/PI)

Coude 87° avec trappe de nettoyage pour fonctionnement en condensation (jusqu'à 250°C/HI)

Coude 87° avec trappe de nettoyage pour fonctionnement à sec (jusqu'à 600°C/NI)

Coude 87° avec trappe de nettoyage



DWKL63Ø		DWKL63HTWØ		DWKL63HTDØ		DWKL67Ø		DWKL67HTWØ		DWKL67HTDØ		DWKL67GØ	
080	424 CHF	080	528 CHF	080	528 CHF	080	313 CHF	080	457 CHF	080	457 CHF	080	309 CHF
100	429 CHF	100	533 CHF	100	533 CHF	100	325 CHF	100	458 CHF	100	458 CHF	100	310 CHF
130	434 CHF	130	541 CHF	130	541 CHF	130	334 CHF	130	465 CHF	130	465 CHF	130	317 CHF
150	449 CHF	150	586 CHF	150	586 CHF	150	343 CHF	150	505 CHF	150	505 CHF	150	326 CHF
180	475 CHF	180	655 CHF	180	655 CHF	180	366 CHF	180	567 CHF	180	567 CHF	180	343 CHF
200	523 CHF	200	702 CHF	200	702 CHF	200	402 CHF	200	602 CHF	200	602 CHF	200	379 CHF
225	547 CHF	225	779 CHF	225	779 CHF	225	426 CHF	225	679 CHF	225	679 CHF	225	381 CHF
250	567 CHF	250	802 CHF	250	802 CHF	250	451 CHF	250	702 CHF	250	702 CHF	250	388 CHF
300	687 CHF	300	920 CHF	300	920 CHF	300	581 CHF	300	823 CHF	300	823 CHF	300	391 CHF
350	811 CHF	350	1.050 CHF	350	1.050 CHF	350	687 CHF	350	946 CHF	350	946 CHF	350	478 CHF
400	1.064 CHF	400	1.305 CHF	400	1.305 CHF	400	781 CHF	400	1.201 CHF	400	1.201 CHF	400	573 CHF
450	1.160 CHF	450	1.398 CHF	450	1.398 CHF	450	803 CHF	450	1.292 CHF	450	1.292 CHF	450	594 CHF
500	1.334 CHF	500	1.582 CHF	500	1.582 CHF	500	934 CHF	500	1.399 CHF	500	1.399 CHF	500	727 CHF
600	1.508 CHF	600	1.755 CHF	600	1.755 CHF	600	1.180 CHF	600	1.642 CHF	600	1.642 CHF	600	971 CHF

Coude 90° avec trappe de nettoyage (jusqu'à 200°C/PI)

Coude 90° avec trappe de nettoyage pour fonctionnement en condensation (jusqu'à 250°C/HI)

Coude 90° avec trappe de nettoyage pour fonctionnement à sec (jusqu'à 600°C/NI)

Coude 90° avec trappe de nettoyage

Coude 87° avec aide au montage

Coude 90° avec aide au montage

Cône de finition (jusqu'à 600°C/HI)



DWKL19Ø		DWKL19HTWØ		DWKL19HTDØ		DWKL19GØ		DWKL876Ø		DWKL832Ø		DWKL32HTØ	
080	313 CHF	080	457 CHF	080	457 CHF	080	309 CHF	080	270 CHF	080	270 CHF	080	105 CHF
100	325 CHF	100	458 CHF	100	458 CHF	100	310 CHF	100	275 CHF	100	275 CHF	100	106 CHF
130	334 CHF	130	465 CHF	130	465 CHF	130	317 CHF	130	280 CHF	130	280 CHF	130	112 CHF
150	343 CHF	150	505 CHF	150	505 CHF	150	326 CHF	150	287 CHF	150	287 CHF	150	125 CHF
180	366 CHF	180	567 CHF	180	567 CHF	180	343 CHF	180	309 CHF	180	309 CHF	180	128 CHF
200	402 CHF	200	602 CHF	200	602 CHF	200	379 CHF	200	314 CHF	200	314 CHF	200	133 CHF
225	426 CHF	225	679 CHF	225	679 CHF	225	381 CHF	225	335 CHF	225	335 CHF	225	143 CHF
250	451 CHF	250	702 CHF	250	702 CHF	250	388 CHF	250	347 CHF	250	347 CHF	250	153 CHF
300	581 CHF	300	823 CHF	300	823 CHF	300	391 CHF	300	417 CHF	300	417 CHF	300	184 CHF
350	687 CHF	350	946 CHF	350	946 CHF	350	478 CHF	350	498 CHF	350	498 CHF	350	213 CHF
400	781 CHF	400	1.201 CHF	400	1.201 CHF	400	573 CHF	400	529 CHF	400	529 CHF	400	252 CHF
450	803 CHF	450	1.292 CHF	450	1.292 CHF	450	594 CHF	450	559 CHF	450	559 CHF	450	317 CHF
500	934 CHF	500	1.399 CHF	500	1.399 CHF	500	727 CHF	500	734 CHF	500	734 CHF	500	380 CHF
600	1.180 CHF	600	1.642 CHF	600	1.642 CHF	600	971 CHF	600	957 CHF	600	957 CHF	600	726 CHF

Capot déflecteur avec purge et joint de sortie (jusqu'à 250°C et vitesse des gaz d'échappement max. 15 m/s)



Capot déflecteur avec purge et joint de sortie (jusqu'à 600°C et vitesse des gaz d'échappement max. 35 m/s)



Larmier/collerette



Larmier/collerette avec rebord



Larmier/collerette avec des entretoises pour la ventilation arrière



Larmier/collerette „Spécial“




Larmier/collerette „Spécial“ avec ventilation arrière




DWKL34Ø		DWKL34HTØ		DW31Ø		DW307Ø		DW2856Ø		DW80Ø		DW80HLØ	
080	465 CHF	080	512 CHF	080	21 CHF	080	33 CHF	080	38 CHF	080	115 CHF	080	119 CHF
100	467 CHF	100	515 CHF	100	23 CHF	100	36 CHF	100	42 CHF	100	127 CHF	100	132 CHF
130	492 CHF	130	542 CHF	130	26 CHF	130	38 CHF	130	44 CHF	130	135 CHF	130	141 CHF
150	525 CHF	150	577 CHF	150	28 CHF	150	40 CHF	150	45 CHF	150	145 CHF	150	149 CHF
180	566 CHF	180	621 CHF	180	30 CHF	180	43 CHF	180	50 CHF	180	153 CHF	180	160 CHF
200	607 CHF	200	669 CHF	200	33 CHF	200	45 CHF	200	51 CHF	200	165 CHF	200	170 CHF
225	646 CHF	225	710 CHF	225	34 CHF	225	45 CHF	250	55 CHF	225	171 CHF	225	175 CHF
250	678 CHF	250	747 CHF	250	35 CHF	250	49 CHF	300	71 CHF	250	176 CHF	250	186 CHF
300	901 CHF	300	991 CHF	300	41 CHF	300	64 CHF	350	86 CHF	300	218 CHF	300	224 CHF
350	1.001 CHF	350	1.102 CHF	350	51 CHF	350	80 CHF	400	112 CHF	350	245 CHF	350	253 CHF
400	1.121 CHF	400	1.234 CHF	400	67 CHF	400	106 CHF	450	119 CHF	400	297 CHF	400	305 CHF
450	1.260 CHF	450	1.385 CHF	450	72 CHF	450	112 CHF	500	130 CHF	450	342 CHF	450	352 CHF
500	1.700 CHF	500	1.872 CHF	500	78 CHF	500	125 CHF	600	197 CHF	500	375 CHF	500	388 CHF
600	2.464 CHF	600	2.710 CHF	600	121 CHF	600	191 CHF			600	416 CHF	600	428 CHF


Solin inox 5-15° avec larmier




Solin inox 16°-25° avec larmier



Solin inox 26°-35° avec larmier




Solin inox 36°-45° avec larmier




Solin toit plat conique avec larmier



Solin toit plat cylindrique avec larmier



Solin inox 5-15° avec rebord plomb et larmier



DW81Ø		DW82Ø		DW39Ø		DW83Ø		DW52Ø		DW52ØZYØ		DW53Ø	
080	149 CHF	080	172 CHF	080	198 CHF	080	220 CHF	080	107 CHF	080	107 CHF	080	190 CHF
100	187 CHF	100	205 CHF	100	224 CHF	100	245 CHF	100	111 CHF	100	111 CHF	100	204 CHF
130	193 CHF	130	213 CHF	130	239 CHF	130	262 CHF	130	114 CHF	130	114 CHF	130	216 CHF
150	212 CHF	150	235 CHF	150	256 CHF	150	280 CHF	150	119 CHF	150	119 CHF	150	235 CHF
180	237 CHF	180	253 CHF	180	275 CHF	180	297 CHF	180	133 CHF	180	133 CHF	180	251 CHF
200	275 CHF	200	285 CHF	200	295 CHF	200	304 CHF	200	164 CHF	200	164 CHF	200	258 CHF
225	301 CHF	225	305 CHF	225	313 CHF	225	321 CHF	225	172 CHF	225	172 CHF	225	285 CHF
250	317 CHF	250	324 CHF	250	329 CHF	250	340 CHF	250	186 CHF	250	186 CHF	250	290 CHF
300	342 CHF	300	350 CHF	300	359 CHF	300	370 CHF	300	227 CHF	300	227 CHF	300	299 CHF
350	432 CHF	350	452 CHF	350	474 CHF	350	493 CHF	350	287 CHF	350	287 CHF	350	311 CHF
400	774 CHF	400	788 CHF	400	800 CHF	400	814 CHF	400	367 CHF	400	367 CHF	400	329 CHF
450	860 CHF	450	872 CHF	450	885 CHF	450	900 CHF	450	423 CHF	450	423 CHF	450	355 CHF
500	973 CHF	500	1.023 CHF	500	1.070 CHF	500	1.119 CHF	500	492 CHF	500	492 CHF	500	416 CHF
600	1.113 CHF	600	1.140 CHF	600	1.167 CHF	600	1.196 CHF	600	594 CHF	600	594 CHF	600	474 CHF

Solin inox 16°-25° avec rebord plomb et larmier

Solin inox 26°-35° avec rebord plomb et larmier


Solin inox 36°-45° avec rebord plomb et larmier

Solin 5-15° avec rebord élastomère noir et larmier

Solin 5-15° avec rebord élastomère rouge et larmier

Solin 16-25° avec rebord élastomère noir et larmier

Solin 16-25° avec rebord élastomère rouge et larmier



DW59Ø		DW38Ø		DW54Ø		DW2556-1Ø		DW2556-2Ø		DW2558-1Ø		DW2558-2Ø	
080	190 CHF	080	190 CHF	080	190 CHF	080	190 CHF	080	190 CHF	080	190 CHF	080	190 CHF
100	204 CHF	100	204 CHF	100	204 CHF	100	204 CHF	100	204 CHF	100	204 CHF	100	204 CHF
130	216 CHF	130	216 CHF	130	216 CHF	130	216 CHF	130	216 CHF	130	216 CHF	130	216 CHF
150	235 CHF	150	235 CHF	150	235 CHF	150	235 CHF	150	235 CHF	150	235 CHF	150	235 CHF
180	251 CHF	180	251 CHF	180	251 CHF	180	251 CHF	180	251 CHF	180	251 CHF	180	251 CHF
200	258 CHF	200	258 CHF	200	258 CHF	200	258 CHF	200	258 CHF	200	258 CHF	200	258 CHF
225	285 CHF	225	285 CHF	225	285 CHF	225	285 CHF	225	285 CHF	225	285 CHF	225	285 CHF
250	290 CHF	250	290 CHF	250	290 CHF	250	290 CHF	250	290 CHF	250	290 CHF	250	290 CHF
300	299 CHF	300	299 CHF	300	299 CHF	300	299 CHF	300	299 CHF	300	299 CHF	300	299 CHF
350	311 CHF	350	311 CHF	350	311 CHF	350	311 CHF	350	311 CHF	350	311 CHF	350	311 CHF
400	329 CHF	400	329 CHF	400	329 CHF	400	329 CHF	400	329 CHF	400	329 CHF	400	329 CHF
450	355 CHF	450	355 CHF	450	355 CHF	450	355 CHF	450	355 CHF	450	355 CHF	450	355 CHF
500	416 CHF	500	416 CHF	500	416 CHF	500	416 CHF	500	416 CHF	500	416 CHF	500	416 CHF
600	474 CHF	600	474 CHF	600	474 CHF	600	474 CHF	600	474 CHF	600	474 CHF	600	474 CHF

Solin 26-35° avec rebord élastomère noir et larmier

Solin 26-35° avec rebord élastomère rouge et larmier


Solin 36-45° avec rebord élastomère noir et larmier

Solin 36-45° avec rebord élastomère rouge et larmier

Solin (silicone) avec vis et matériau d'étanchéité, pour toit métallique diamètre extérieur 150-300mm (jusqu'à 400°C)

Solin (silicone) avec vis et matériau d'étanchéité, pour toits ondulés en fibrociment d'un diamètre extérieur de 150 à 300mm (jusqu'à 400°C)

Plaque de finition 0° en 1 partie



DW2557-1Ø		DW2557-2Ø		DW2551-1Ø		DW2551-2Ø		ZUAC2700		ZUAC2701		DW70Ø	
080	190 CHF	080	190 CHF	080	190 CHF	080	190 CHF	288 CHF		288 CHF		080	63 CHF
100	204 CHF	100	204 CHF	100	204 CHF	100	204 CHF					100	69 CHF
130	216 CHF	130	216 CHF	130	216 CHF	130	216 CHF					130	72 CHF
150	235 CHF	150	235 CHF	150	235 CHF	150	235 CHF					150	74 CHF
180	251 CHF	180	251 CHF	180	251 CHF	180	251 CHF					180	78 CHF
200	258 CHF	200	258 CHF	200	258 CHF	200	258 CHF					200	82 CHF
225	285 CHF	225	285 CHF	225	285 CHF	225	285 CHF					225	94 CHF
250	290 CHF	250	290 CHF	250	290 CHF	250	290 CHF					250	103 CHF
300	299 CHF	300	299 CHF	300	299 CHF	300	299 CHF					300	119 CHF
												350	144 CHF
												400	150 CHF
												450	161 CHF
												500	172 CHF
												600	196 CHF



Système DW-KL



Plaque de finition 1-65° en 1 partie

Plaque de finition 0° en 2 parties

Plaque de finition 1-65° en 2 parties

Plaque de finition 0° en 1 partie pour ventilation arrière

Plaque de finition 1-65° en 1 partie pour ventilation arrière

Plaque de finition 0° en 2 parties pour ventilation arrière

Plaque de finition 1-65° en 2 parties pour ventilation arrière



*1



*1



*1



*1

DW71Ø		DW74Ø		DW75Ø		DW70HLØ		DW71HLØ		DW74HLØ		DW75HLØ	
080	69 CHF	080	69 CHF	080	76 CHF	080	99 CHF	080	106 CHF	080	106 CHF	080	114 CHF
100	74 CHF	100	75 CHF	100	84 CHF	100	106 CHF	100	112 CHF	100	112 CHF	100	121 CHF
130	78 CHF	130	82 CHF	130	89 CHF	130	109 CHF	130	117 CHF	130	119 CHF	130	126 CHF
150	82 CHF	150	95 CHF	150	105 CHF	150	112 CHF	150	119 CHF	150	130 CHF	150	141 CHF
180	84 CHF	180	97 CHF	180	107 CHF	180	115 CHF	180	122 CHF	180	140 CHF	180	144 CHF
200	89 CHF	200	110 CHF	200	121 CHF	200	119 CHF	200	126 CHF	200	147 CHF	200	159 CHF
225	102 CHF	225	112 CHF	225	124 CHF	225	127 CHF	225	140 CHF	225	148 CHF	225	160 CHF
250	112 CHF	250	115 CHF	250	126 CHF	250	140 CHF	250	149 CHF	250	149 CHF	250	164 CHF
300	132 CHF	300	128 CHF	300	143 CHF	300	156 CHF	300	168 CHF	300	166 CHF	300	178 CHF
350	159 CHF	350	152 CHF	350	168 CHF	350	178 CHF	350	195 CHF	350	191 CHF	350	207 CHF
400	166 CHF	400	160 CHF	400	176 CHF	400	188 CHF	400	204 CHF	400	197 CHF	400	214 CHF
450	178 CHF	450	174 CHF	450	195 CHF	450	198 CHF	450	216 CHF	450	213 CHF	450	233 CHF
500	193 CHF	500	195 CHF	500	214 CHF	500	210 CHF	500	227 CHF	500	233 CHF	500	251 CHF
600	217 CHF	600	204 CHF	600	224 CHF	600	234 CHF	600	253 CHF	600	241 CHF	600	260 CHF

Plaque de finition avec joint pour pare-vapeur 0°- 20° (jusqu'à 450°C/N1)

Plaque de finition avec joint pour pare-vapeur 21°- 40° (jusqu'à 450°C/N1)




Plaque de finition avec joint pour pare-vapeur 41°- 55° (jusqu'à 450°C/N1)

Plaque de finition 0-30° en 2 parties

Plaque de finition 31-45° en 2 parties

Plaque de finition 0-30° en 2 parties pour ventilation arrière

Plaque de finition 31-45° en 2 parties pour ventilation arrière



DW1702Ø		DW1703Ø		DW1704Ø		DW99VØ		DW98VØ		DW99VHLØ		DW98VHLØ	
080	94 CHF	080	114 CHF	080	132 CHF	080	56 CHF	080	69 CHF	080	90 CHF	080	106 CHF
100	98 CHF	100	120 CHF	100	141 CHF	100	63 CHF	100	74 CHF	100	99 CHF	100	111 CHF
130	107 CHF	130	132 CHF	130	151 CHF	130	66 CHF	130	78 CHF	130	103 CHF	130	115 CHF
150	132 CHF	150	160 CHF	150	172 CHF	150	69 CHF	150	82 CHF	150	106 CHF	150	119 CHF
180	143 CHF	180	172 CHF	180	188 CHF	180	72 CHF	180	84 CHF	180	109 CHF	180	121 CHF
200	151 CHF	200	182 CHF	200	196 CHF	200	78 CHF	200	89 CHF	200	115 CHF	200	126 CHF
225	163 CHF	225	194 CHF	225	207 CHF	225	88 CHF	225	102 CHF	225	125 CHF	225	140 CHF
250	199 CHF	250	235 CHF	250	256 CHF	250	101 CHF	250	112 CHF	250	137 CHF	250	149 CHF
300	224 CHF	300	255 CHF	300	285 CHF	300	119 CHF	300	132 CHF	300	156 CHF	300	168 CHF
						350	147 CHF	350	159 CHF	350	184 CHF	350	195 CHF
						400	153 CHF	400	166 CHF	400	191 CHF	400	202 CHF
						450	166 CHF	450	178 CHF	450	202 CHF	450	216 CHF
						500	178 CHF	500	193 CHF	500	216 CHF	500	229 CHF
						600	205 CHF	600	217 CHF	600	242 CHF	600	253 CHF

• *1 Veuillez préciser le numéro ° pour les panneaux muraux/plafond

Raccord EW-KL/
DW-KL

Raccord DW-KL/
EW-KL

Raccord EW-FU/
DW-KL

Bouchon pour purge
1/2" (jusqu'à 200°C)

Couvercle de ferme-
ture pour DWKL11
avec poignée

Élément 250mm avec
prise test, manchon
femelle 1/2" et vis

Élément 250mm avec
purge et mamelon
1/2", pour installation
horizontale



DWKL37Ø		DWKL37AMØ		DWKL37CØ		750ADK1/2	DWAL1843Ø		DWKL51Ø		DWKL984Ø	
080	51 CHF	080	58 CHF	080	51 CHF	4 CHF	080	163 CHF	080	112 CHF	080	243 CHF
100	52 CHF	100	59 CHF	100	52 CHF		100	165 CHF	100	114 CHF	100	252 CHF
130	56 CHF	130	61 CHF	130	56 CHF		130	170 CHF	130	124 CHF	130	275 CHF
150	57 CHF	150	63 CHF	150	57 CHF		150	172 CHF	150	127 CHF	150	288 CHF
180	59 CHF	180	65 CHF	180	59 CHF		180	188 CHF	180	145 CHF	180	314 CHF
200	60 CHF	200	66 CHF	200	60 CHF		200	198 CHF	200	152 CHF	200	332 CHF
225	64 CHF	225	69 CHF	225	64 CHF		225	213 CHF	225	172 CHF	225	363 CHF
250	66 CHF	250	71 CHF	250	66 CHF		250	229 CHF	250	193 CHF	250	390 CHF
300	71 CHF	300	76 CHF	300	71 CHF		300	241 CHF	300	243 CHF	300	464 CHF
350	78 CHF	350	84 CHF	350	78 CHF		350	258 CHF	350	297 CHF	350	535 CHF
400	98 CHF	400	103 CHF	400	98 CHF		400	294 CHF	400	404 CHF	400	663 CHF
450	115 CHF	450	120 CHF	450	115 CHF		450	328 CHF	450	444 CHF	450	724 CHF
500	125 CHF	500	132 CHF	500	125 CHF		500	357 CHF	500	456 CHF	500	753 CHF
600	167 CHF	600	172 CHF	600	167 CHF		600	424 CHF	600	519 CHF	600	856 CHF

Élément de drainage
250mm pour instal-
lation horizontale et
verticale avec mame-
lon 1/2"

Siphon trompette
avec hauteur de joint
d'eau de 200mm
P1/M1

Siphon, entrée ver-
ticale en haut, sortie
horizontale droite,
avec garde d'eau
hauteur 600mm HI

Élément réglable
pour la ligne de con-
nexion 320-460mm
(jusqu'à 200°C/P1)

Élément réglable
pour la ligne de con-
nexion 320-480mm
(jusqu'à 400°C/N1)

Support de toit ajus-
table 500-900mm

Support de toit (ver-
sion légère)



DWKL1494Ø		ZUAC2303	ZUTE1904	DWKL50Ø		DWKL50UØ		DW55Ø		DW55LØ	
080	202 CHF	63 CHF	95 CHF	080	178 CHF	080	160 CHF	080	152 CHF	080	81 CHF
100	212 CHF			100	179 CHF	100	166 CHF	100	159 CHF	100	82 CHF
130	235 CHF			130	199 CHF	130	178 CHF	130	163 CHF	130	84 CHF
150	245 CHF			150	230 CHF	150	209 CHF	150	166 CHF	150	86 CHF
180	275 CHF			180	265 CHF	180	243 CHF	180	193 CHF	180	105 CHF
200	291 CHF			200	314 CHF	200	281 CHF	200	209 CHF	200	107 CHF
225	321 CHF			225	366 CHF	225	327 CHF	225	237 CHF	225	109 CHF
250	348 CHF			250	413 CHF	250	371 CHF	250	242 CHF	250	112 CHF
300	421 CHF			300	573 CHF	300	512 CHF	300	247 CHF	300	114 CHF
350	494 CHF			350	718 CHF	350	643 CHF	350	317 CHF	350	117 CHF
400	621 CHF					400	998 CHF	400	342 CHF	400	128 CHF
450	682 CHF					450	1.064 CHF	450	383 CHF		
500	710 CHF					500	1.126 CHF	500	425 CHF		
600	816 CHF					600	1.274 CHF	600	510 CHF		

DW-KL



Système DW-KL



Bride à suspendre avec découplage acoustique pour tige filetée M8

Support ajustable 800-1200mm

Support ajustable 800mm-1200mm, à un seul contreventement

Support ajustable 800mm-1200mm, à deux contreventements

Bride d'haubanage à 3 points

Kit d'assemblage pour bride d'haubanage à 3 points (galvanisé)

Câble d'haubanage (galvanisé)



DW61VØ		DW40Ø		DW40MGØ		DW40MGØ		DW42Ø		KEEW237		KEEW242	
080	84 CHF	080	101 CHF	080	211 CHF	250	222 CHF	080	37 CHF	56 CHF		13 CHF	
100	88 CHF	100	102 CHF	100	212 CHF	300	240 CHF	100	38 CHF				
130	89 CHF	130	105 CHF	130	214 CHF	350	244 CHF	130	40 CHF				
150	90 CHF	150	106 CHF	150	216 CHF	400	247 CHF	150	40 CHF				
180	94 CHF	180	109 CHF	180	218 CHF	450	259 CHF	180	41 CHF				
200	95 CHF	200	110 CHF	200	220 CHF	500	278 CHF	200	42 CHF				
225	96 CHF	225	111 CHF	225	221 CHF	600	285 CHF	225	43 CHF				
250	97 CHF	250	112 CHF					250	44 CHF				
300	107 CHF	300	127 CHF					300	58 CHF				
350	118 CHF	350	133 CHF					350	69 CHF				
400	132 CHF	400	137 CHF					400	72 CHF				
450	150 CHF	450	148 CHF					450	75 CHF				
500	184 CHF	500	166 CHF					500	83 CHF				
600	218 CHF	600	172 CHF					600	96 CHF				

Bride à suspendre pour tige filetée M8

Tige filetée 1000mm M8

Bride à suspendre pour bande perforée

Collier de fixation en 2 parties pour tige filetée M10

Tige filetée 1000mm M10

Collier de fixation pour paratonnerre

Bride de sécurité (pièce de rechange)



DW61Ø		VL314		DW62Ø		614-ZUWA1379Ø		VL316		DW69Ø		DW41Ø	
080	59 CHF	19 CHF		080	56 CHF	145	46 CHF	21 CHF		080	37 CHF	080	19 CHF
100	64 CHF			100	59 CHF	165	49 CHF			100	38 CHF	100	20 CHF
130	66 CHF			130	61 CHF	195	65 CHF			130	41 CHF	130	22 CHF
150	67 CHF			150	63 CHF	215	72 CHF			150	42 CHF	150	25 CHF
180	71 CHF			180	65 CHF	245	84 CHF			180	44 CHF	180	27 CHF
200	72 CHF			200	66 CHF	265	89 CHF			200	45 CHF	200	29 CHF
225	73 CHF			225	67 CHF	290	92 CHF			225	49 CHF	225	30 CHF
250	74 CHF			250	69 CHF	315	102 CHF			250	50 CHF	250	32 CHF
300	81 CHF			300	78 CHF	365	109 CHF			300	58 CHF	300	33 CHF
350	94 CHF			350	86 CHF	415	125 CHF			350	69 CHF	350	34 CHF
400	106 CHF			400	98 CHF	465	136 CHF			400	72 CHF	400	35 CHF
450	125 CHF			450	111 CHF	515	149 CHF			450	75 CHF	450	36 CHF
500	159 CHF			500	135 CHF	565	165 CHF			500	83 CHF	500	37 CHF
600	195 CHF			600	174 CHF	665	191 CHF			600	96 CHF	600	41 CHF

Pâte polyvalente, boîte de 1 kg

Compensateur DW-KL

Compensateur pour DW-KL

Pièce de départ pour support intermédiaire comme point fixe

Aide à l'impact

Bande d'étanchéité blanche (PTFE) pour bride Jeremias

Joint de bride haute température (jusqu'à 1000°C) pour bride d'inspection Jeremias



€ NET



€ NET



€ NET



€ NET

750ALLR-DOSE	DWKL511Ø	DWKL911Ø	DWKL907Ø	TLDE104Ø	750FLANSCHDJFØ	750FLANSCHD.HT.Ø
52 CHF	080 669 CHF	080 688 CHF	080 122 CHF	080-100 57 CHF	080 5 CHF	080 20 CHF
	100 724 CHF	100 747 CHF	100 128 CHF	130-150 73 CHF	100 6 CHF	100 20 CHF
	130 818 CHF	130 840 CHF	130 148 CHF	160-180 88 CHF	130 7 CHF	130 26 CHF
	150 865 CHF	150 892 CHF	150 166 CHF	200-225 96 CHF	150 8 CHF	150 29 CHF
	180 994 CHF	180 1.027 CHF	200 199 CHF	250-300 118 CHF	180 9 CHF	180 32 CHF
	200 1.015 CHF	200 1.048 CHF	250 259 CHF	350-400 170 CHF	200 10 CHF	200 33 CHF
	225 à la demande	225 à la demande	300 278 CHF	450-500 212 CHF	225 12 CHF	225 37 CHF
	250 1.207 CHF	250 1.245 CHF	350 310 CHF	600 251 CHF	250 13 CHF	250 41 CHF
	300 1.706 CHF	300 1.755 CHF			300 15 CHF	300 44 CHF
	350 1.957 CHF	350 2.014 CHF			350 18 CHF	350 51 CHF
	400 2.061 CHF	400 2.128 CHF			400 20 CHF	400 57 CHF
	450 2.417 CHF	450 2.490 CHF			450 22 CHF	450 68 CHF
	500 2.773 CHF	500 2.855 CHF			500 25 CHF	500 76 CHF
	600 3.153 CHF	600 3.239 CHF			600 29 CHF	600 99 CHF

DW-KL

Bande d'étanchéité blanche (PTFE) pour bride Jeremias, Rouleau de 25m

Crochets de toit pour fixer les haubans, 2 pièces

Bride d'haubanage à 2 points

Tube de tension 2,0m, Ø17,1x1,5mm/Ø20x1mm (application dans les zones de charge de vent 1+2, jusqu'à Ø200mm)

Tubes de tension réglables jusqu'à 2m, chacun avec 2 tiges Ø38.2x2mm/Ø42.4x2mm (pour toutes les zones de charge de vent)

Tube de tension 3,0m, Ø17,1x1,5mm/Ø20x1mm (application dans les zones de charge de vent 1+2, jusqu'à Ø200mm)


Tubes de tension réglables jusqu'à 3m, chacun avec 2 tiges Ø38.2x2mm/Ø42.4x2mm (pour toutes les zones de charge de vent)



€ NET



€ NET



750FLANSCHDJF-R	ZUDA1070	DW1057Ø	ZUDA904-2000	ZUDA1678-2000	ZUDA904-3000	ZUDA1678-3000
250 CHF	32 CHF	080 37 CHF	191 CHF	302 CHF	219 CHF	345 CHF
		100 38 CHF				
		115 38 CHF				
		130 40 CHF				
		150 40 CHF				
		160 40 CHF				
		180 41 CHF				
		200 42 CHF				
		225 42 CHF				
		250 43 CHF				
		300 58 CHF				
		350 69 CHF				
		400 72 CHF				




Système DW-KL



Tube de tension
4,0m, Ø17,1x1,5mm/
Ø20x1mm (applica-
tion dans les zones de
charge de vent 1+2,
jusqu'à Ø200mm)

Tubes de tension
réglables jusqu'à 4m,
chacun avec 2
tiges Ø38.2x2mm/
Ø42.4x2mm (pour tou-
tes les zones de charge
de vent)



ZUDA904-4000	ZUDA1678-4000
302 CHF	470 CHF




Système DW-KL LIGNE DE CONNEXION DW-KH


CÂBLE DE CONNEXION - JEU DE FUSIBLES

Il n'est pas toujours facile d'assembler les éléments du système DW-KL dans la conduite de raccordement, notamment dans les situations d'installation exiguës ou avec de grands diamètres. C'est pourquoi nous vous proposons des éléments de système spéciaux DW-KH, qui permettent une connexion simple par friction du connecteur conique à l'aide d'un kit de verrouillage prémonté. Pour ce faire, le crochet de fixation d'un élément est simplement placé dans le support de l'élément suivant et la connexion est ensuite serrée à l'aide d'une clé afin que les éléments glissent pièce par pièce les uns dans les autres. Complet!

1.) **KIT DE SÉCURITÉ PRÉ-ASSEMBLÉ**
crochet pour connexion par fiche conique



2.) **FORCER LA CONCLUSION**
créer en vissant



Élément de nettoyage (jusqu'à 200°C/PI)

Élément de nettoyage (jusqu'à 250°C/HT)

Élément de nettoyage (jusqu'à 600°C/HT)

Élément 1000mm

Élément 500mm

Élément 330mm

Élément 300mm



DWKH100		DWKH926HTW0		DWKH926HTD0		DWKH0130		DWKH0140		DWKH2070		DWKH2090	
080	381 CHF	080	567 CHF	080	567 CHF	080	195 CHF	080	124 CHF	080	107 CHF	080	106 CHF
100	396 CHF	100	594 CHF	100	594 CHF	100	196 CHF	100	125 CHF	100	109 CHF	100	109 CHF
130	404 CHF	130	601 CHF	130	601 CHF	130	207 CHF	130	132 CHF	130	118 CHF	130	112 CHF
150	426 CHF	150	666 CHF	150	666 CHF	150	239 CHF	150	152 CHF	150	133 CHF	150	126 CHF
180	447 CHF	180	735 CHF	180	735 CHF	180	262 CHF	180	170 CHF	180	145 CHF	180	135 CHF
200	469 CHF	200	761 CHF	200	761 CHF	200	294 CHF	200	186 CHF	200	166 CHF	200	156 CHF
225	490 CHF	225	850 CHF	225	850 CHF	225	341 CHF	225	209 CHF	225	190 CHF	225	175 CHF
250	512 CHF	250	873 CHF	250	873 CHF	250	387 CHF	250	235 CHF	250	212 CHF	250	198 CHF
300	584 CHF	300	949 CHF	300	949 CHF	300	502 CHF	300	329 CHF	300	311 CHF	300	294 CHF
350	625 CHF	350	1.007 CHF	350	1.007 CHF	350	631 CHF	350	394 CHF	350	340 CHF	350	320 CHF
400	848 CHF	400	1.233 CHF	400	1.233 CHF	400	707 CHF	400	512 CHF	400	493 CHF	400	459 CHF
450	901 CHF	450	1.288 CHF	450	1.288 CHF	450	757 CHF	450	573 CHF	450	538 CHF	450	503 CHF
500	1.026 CHF	500	1.431 CHF	500	1.431 CHF	500	887 CHF	500	655 CHF	500	628 CHF	500	592 CHF
600	1.176 CHF	600	1.584 CHF	600	1.584 CHF	600	1.095 CHF	600	824 CHF	600	789 CHF	600	747 CHF

DW-KH

Élément 250mm

Élément 220mm

Coude 15°

Coude 30°

Coude 45°

Coude 60°

Coude 87°



DWKH0150		DWKH2080		DWKH0160		DWKH0170		DWKH0180		DWKH0840		DWKH0640	
080	103 CHF	080	52 CHF	080	125 CHF	080	128 CHF	080	140 CHF	080	189 CHF	080	241 CHF
100	105 CHF	100	88 CHF	100	126 CHF	100	132 CHF	100	141 CHF	100	190 CHF	100	244 CHF
130	106 CHF	130	95 CHF	130	132 CHF	130	137 CHF	130	143 CHF	130	196 CHF	130	249 CHF
150	122 CHF	150	106 CHF	150	148 CHF	150	152 CHF	150	153 CHF	150	210 CHF	150	262 CHF
180	130 CHF	180	112 CHF	180	160 CHF	180	166 CHF	180	163 CHF	180	221 CHF	180	283 CHF
200	148 CHF	200	128 CHF	200	167 CHF	200	172 CHF	200	188 CHF	200	253 CHF	200	296 CHF
225	167 CHF	225	147 CHF	225	178 CHF	225	187 CHF	225	207 CHF	225	266 CHF	225	324 CHF
250	190 CHF	250	164 CHF	250	190 CHF	250	195 CHF	250	221 CHF	250	302 CHF	250	342 CHF
300	280 CHF	300	243 CHF	300	279 CHF	300	297 CHF	300	334 CHF	300	390 CHF	300	455 CHF
350	304 CHF	350	266 CHF	350	335 CHF	350	355 CHF	350	388 CHF	350	425 CHF	350	549 CHF
400	436 CHF	400	374 CHF	400	420 CHF	400	448 CHF	400	469 CHF	400	473 CHF	400	589 CHF
450	478 CHF	450	411 CHF	450	489 CHF	450	523 CHF	450	573 CHF	450	581 CHF	450	644 CHF
500	565 CHF	500	492 CHF	500	640 CHF	500	679 CHF	500	718 CHF	500	708 CHF	500	881 CHF
600	716 CHF	600	636 CHF	600	810 CHF	600	858 CHF	600	907 CHF	600	919 CHF	600	1.265 CHF



Linge de connexion DW-KH



Coude 90°

Coude 87° avec trappe de nettoyage (jusqu'à 200°C/PI)

Coude 87° avec trappe de nettoyage pour fonctionnement en condensation (jusqu'à 250°C/HI)

Coude 87° avec trappe de nettoyage pour fonctionnement à sec (jusqu'à 400°C/NI)

Coude 90° avec trappe de nettoyage (jusqu'à 200°C/PI)

Coude 90° avec trappe de nettoyage pour fonctionnement en condensation (jusqu'à 250°C/HI)



DWKH060Ø		DWKH067Ø		DWKH927HTWØ		DWKH927HTDØ		DWKH923Ø		DWKH019Ø		DWKH928HTWØ	
080	241 CHF	080	349 CHF	080	492 CHF	080	492 CHF	080	329 CHF	080	349 CHF	080	492 CHF
100	244 CHF	100	363 CHF	100	493 CHF	100	493 CHF	100	331 CHF	100	363 CHF	100	493 CHF
130	249 CHF	130	371 CHF	130	501 CHF	130	501 CHF	130	340 CHF	130	371 CHF	130	501 CHF
150	262 CHF	150	388 CHF	150	550 CHF	150	550 CHF	150	355 CHF	150	388 CHF	150	550 CHF
180	283 CHF	180	408 CHF	180	609 CHF	180	609 CHF	180	374 CHF	180	408 CHF	180	609 CHF
200	296 CHF	200	451 CHF	200	650 CHF	200	650 CHF	200	414 CHF	200	451 CHF	200	650 CHF
225	324 CHF	225	481 CHF	225	734 CHF	225	734 CHF	225	423 CHF	225	481 CHF	225	734 CHF
250	342 CHF	250	512 CHF	250	761 CHF	250	761 CHF	250	434 CHF	250	512 CHF	250	761 CHF
300	455 CHF	300	687 CHF	300	927 CHF	300	927 CHF	300	483 CHF	300	687 CHF	300	927 CHF
350	549 CHF	350	853 CHF	350	1.061 CHF	350	1.061 CHF	350	579 CHF	350	853 CHF	350	1.061 CHF
400	589 CHF	400	1.156 CHF	400	1.324 CHF	400	1.324 CHF	400	686 CHF	400	1.156 CHF	400	1.324 CHF
450	644 CHF	450	1.286 CHF	450	1.443 CHF	450	1.443 CHF	450	730 CHF	450	1.286 CHF	450	1.443 CHF
500	881 CHF	500	1.464 CHF	500	1.615 CHF	500	1.615 CHF	500	927 CHF	500	1.464 CHF	500	1.615 CHF
600	1.265 CHF	600	1.857 CHF	600	1.965 CHF	600	1.965 CHF	600	1.282 CHF	600	1.857 CHF	600	1.965 CHF

Coude 90° avec trappe de nettoyage pour fonctionnement à sec (jusqu'à 600°C/HI)

Coude 90° avec trappe de nettoyage

Raccord EW-KL/DW-KH

Raccord DW-KH/EW-KL

Élément avec prise test pour montage horizontal et vertical



DWKH928HTDØ		DWKH924Ø		DWKH037Ø		DWKH929Ø		DWKH51Ø	
080	492 CHF	080	329 CHF	080	87 CHF	080	87 CHF	080	145 CHF
100	493 CHF	100	331 CHF	100	88 CHF	100	88 CHF	100	147 CHF
130	501 CHF	130	340 CHF	130	89 CHF	130	89 CHF	130	160 CHF
150	550 CHF	150	355 CHF	150	99 CHF	150	99 CHF	150	166 CHF
180	609 CHF	180	374 CHF	180	101 CHF	180	101 CHF	180	186 CHF
200	650 CHF	200	414 CHF	200	109 CHF	200	109 CHF	200	195 CHF
225	734 CHF	225	423 CHF	225	118 CHF	225	118 CHF	225	218 CHF
250	761 CHF	250	434 CHF	250	125 CHF	250	125 CHF	250	242 CHF
300	927 CHF	300	483 CHF	300	175 CHF	300	175 CHF	300	336 CHF
350	1.061 CHF	350	579 CHF	350	195 CHF	350	195 CHF	350	389 CHF
400	1.324 CHF	400	686 CHF	400	221 CHF	400	221 CHF	400	503 CHF
450	1.443 CHF	450	730 CHF	450	264 CHF	450	264 CHF	450	567 CHF
500	1.615 CHF	500	927 CHF	500	340 CHF	500	340 CHF	500	636 CHF
600	1.965 CHF	600	1.282 CHF	600	492 CHF	600	492 CHF	600	803 CHF



DESRIPTIF

La cheminée design: système d'évacuation à double paroi en acier inoxydable avec une colonne de tuyau lisse sans sangles de serrage

MATÉRIAUX

Intérieur: 1.4404 (316L) / 1.4571 (316Ti)
Extérieur: 1.4301 (304)
Plus sur demande

FINITION

Brossé
Haute brillance : sur demande,
peint : remise réduite (voir conditions convention)
(La peinture de remplacement pour les réparations doit être commandée expressément. Code : PAINT CAN, 17,00 CHF net par pot de 400 ml)

ÉPAISSEUR

Intérieur / Extérieur 0,6 mm chacun
Plus sur demande

DIAMETRES

130 - 300 mm

ETANCHEITÉ

Etanchéité minérale de 32,5 mm d'épaisseur

SYSTÈME D'UNION

Raccordement enfichable inséré (tube extérieur)

CODE DE COMMANDE

Le code article de votre commande résulte de:
Code article + Ø (Exemple : DWV262180).
Aveillez vous référer au code correspondant pour les écarts.



SPECIFICITÉS

- Design haut de gamme grâce à la colonne tubulaire lisse et à la finition brossée
- Les extrémités cylindriques du tube extérieur rendent inutiles les sangles de serrage
- Résistant au feu de suie ou insensible à l'humidité

APPLICATIONS

- Cheminées standards pour fioul, gaz et combustibles solides (bois naturel, coke, tourbe, charbon*)
- * hors charbon anthracite d'Ibbenbüren

CERTIFICAT CE

0036 CPR 9174 009

CLASSIFICATION CE (EN 1856 - 1)

T600 - N1 - D - V3 - L50050 - G50
T400 - N1 - W - V2 - L50050 - O20
T450 - N1 - W - V2 - L50050 - O50

LIGNE DE CONNEXION

CERTIFICAT CE


0036 CPR 9174 048

CLASSIFICATION CE (EN 1856-2)

T600 - N1 - D - V3 - L50050 - G100M
T450 - N1 - W - V2 - L50050 - O50M



Système DW-VISION



Plaques de console réglables 50-150mm

Plaques de console réglables 150-250mm

Plaques de console réglables 250-360mm

Console et renfort Type I 350mm

Console et renfort Type II 500mm

Console et renfort Type III 750mm

Console et renfort Type IV 1030mm



DWV010		DWV020		DWV490		DWV391		DWV392		DWV393		DWV407	
130	86 CHF	130	127 CHF	130	175 CHF	134 CHF		151 CHF		186 CHF		303 CHF	
150	97 CHF	150	160 CHF	150	219 CHF								
180	127 CHF	180	190 CHF	180	262 CHF								
200	143 CHF	200	318 CHF	200	539 CHF								
250	272 CHF	250	332 CHF	250	572 CHF								
300	302 CHF	300	350 CHF	300	612 CHF								

CALCUL DE L'ÉCARTEMENT MAXIMAL DU MUR AU SUPPORT MURAL POUR SYSTÈME DW-VISION

Longueur totale du support mural 350 mm

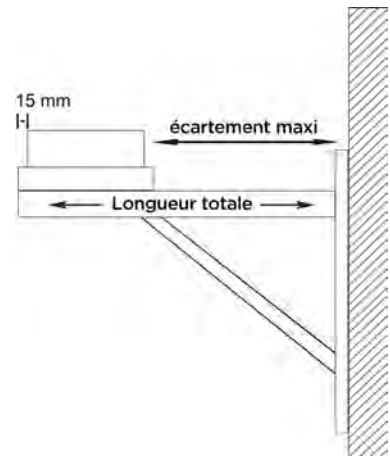
Longueur totale du support mural 500 mm

Longueur totale du support mural 750 mm

Longueur totale du support mural 1030 mm

Longueur des composants (par exemple 350 mm type I) - 15 mm - (Ø intérieur + 65 mm) = distance murale max.

DW391		DW392		DW393		DW407	
Int Ø	écartement maxi en mm	Int Ø	écartement maxi en mm	Int Ø	écartement maxi en mm	Int Ø	écartement maxi en mm
130	140	130	290	130	540	130	820
150	120	150	270	150	520	150	800
180	90	180	240	180	490	180	770
200	70	200	220	200	470	200	750
		250	170	250	420	250	700
		300	370	300	650		



Défecteur d'eau pour console (2 pièces)

Défecteur d'eau pour console (2 pièces)


Défecteur d'eau pour console (2 pièces)

Support réglable 250-690mm avec tête télescopique, purge laterale et mamelon 1/2"

Support réglable 250-1190mm avec tête télescopique, purge laterale et mamelon 1/2"

Support réglable 610-1190mm avec tête télescopique, purge verticale et porte pour tampon purge

Tube PVC transparent Ø 26mm, l=500mm pour rallonge de purge



ZUTE1425		ZUTE1426		ZUTE1427		DWV030		DWV040		DWV10170		ZUAC2253	
11 CHF		11 CHF		11 CHF		130 263 CHF		130 362 CHF		130 471 CHF		25 CHF	
						150 270 CHF		150 365 CHF		150 475 CHF			
						180 304 CHF		180 383 CHF		180 482 CHF			
						200 327 CHF		200 394 CHF		200 505 CHF			
						250 331 CHF		250 395 CHF		250 508 CHF			
						300 521 CHF		300 555 CHF					

- *1 Ne convient que pour un montage avec un support mural avec traverses
- *2 Utilisation en coordination avec le ramoneur de quartier agréé

Réservoir de récupération de condensat

Pièce de départ avec purge verticale et support réglable jusqu'à 200mm de distance au mur (hauteur d'installation maximale 8 m)

Pièce de départ avec mamelon 1/2" et purge verticale

Pièce de départ avec mamelon 1/2" et purge latérale

Pièce de départ au sol avec purge latérale et mamelon mâle 1/2"

Pièce de départ avec tampon

Pièce de départ pour support intermédiaire



Rgr. SC



ZUTE1255	DWV3840		DWV050		DWV060		DWV660		DWV15920		DWV070	
66 CHF	130	168 CHF	130	111 CHF	130	141 CHF	130	137 CHF	130	187 CHF	130	125 CHF
	150	182 CHF	150	114 CHF	150	160 CHF	150	156 CHF	150	207 CHF	150	142 CHF
	180	227 CHF	180	133 CHF	180	188 CHF	180	182 CHF	180	225 CHF	180	164 CHF
	200	243 CHF	200	141 CHF	200	196 CHF	200	193 CHF	200	263 CHF	200	170 CHF
	250	290 CHF	250	152 CHF	250	242 CHF	250	239 CHF	250	304 CHF	250	220 CHF
			300	171 CHF	300	287 CHF	300	276 CHF	300	467 CHF	300	244 CHF

Pièce de départ pour rehaussement de cheminée (avec raccord rond, l=220mm), Hauteur max. 1,5m

Pièce de départ sans écoulement


Élément de nettoyage (jusqu'à 600°C/N1)

Élément de nettoyage avec pièce de départ intégrée et purge vertical (jusqu'à 600°C/N1)

Élément de nettoyage Design Plus, pour usage intérieur uniquement (jusqu'à 600°C/N1)

Élément de nettoyage Design Plus pour combustibles solides, pour usage extérieur (jusqu'à 600°C/N1)

Élément de nettoyage avec prise de balle au-dessus du nettoyage et tampon (jusqu'à 600°C/N1)



DWV080		DWV090		DWV100		DWV3830		DWV3810		DWV381A0		DWV13250	
130	126 CHF	130	84 CHF	130	366 CHF	130	423 CHF	130	310 CHF	130	310 CHF	130	388 CHF
150	144 CHF	150	89 CHF	150	383 CHF	150	443 CHF	150	327 CHF	150	327 CHF	150	402 CHF
180	167 CHF	180	98 CHF	180	400 CHF	180	478 CHF	180	342 CHF	180	342 CHF	180	418 CHF
200	175 CHF	200	99 CHF	200	419 CHF	200	498 CHF	200	357 CHF	200	357 CHF	200	434 CHF
250	224 CHF	250	102 CHF	250	451 CHF	250	542 CHF	250	386 CHF	250	386 CHF	250	564 CHF
300	256 CHF	300	110 CHF	300	502 CHF	300	602 CHF	300	428 CHF	300	428 CHF		

Élément de nettoyage Design avec prise de balle et fourreau pour FERRO et tampon (jusqu'à 600°C/N1)

Élément de nettoyage Design Plus avec pièce de départ intégrée et purge vertical, pour usage intérieur uniquement (jusqu'à 600°C/N1)

Élément de nettoyage Design Plus avec pièce de départ intégrée et purge vertical, pour usage extérieur (jusqu'à 600°C/N1)

Té 45° avec piquage

Té 87° avec piquage

Té 90° avec piquage

Té 87° avec trappe de nettoyage opposé, même hauteur (jusqu'à 600°C/N1)



*2



*1




*2

DWV18050		DWV3820		DWV382A0		DWV120		DWV110		DWV3170		DWV4210	
130	581 CHF	130	377 CHF	130	377 CHF	130	412 CHF	130	263 CHF	130	263 CHF	130	502 CHF
150	617 CHF	150	396 CHF	150	396 CHF	150	442 CHF	150	309 CHF	150	309 CHF	150	548 CHF
180	648 CHF	180	425 CHF	180	425 CHF	180	475 CHF	180	335 CHF	180	335 CHF	180	574 CHF
200	694 CHF	200	443 CHF	200	443 CHF	200	624 CHF	200	417 CHF	200	417 CHF	200	713 CHF
250	884 CHF	250	481 CHF	250	481 CHF	250	773 CHF	250	525 CHF	250	525 CHF	250	823 CHF
		300	535 CHF	300	535 CHF	300	920 CHF	300	659 CHF	300	659 CHF	300	968 CHF



Système DW-VISION



Té 90° avec trappe de nettoyage opposé, même hauteur (jusqu'à 600°C/NI)

Élément 1000mm

Élément 500mm

Élément 250mm

Élément 1000mm avec fourreau intégré pour FERRO

Élément 500mm avec fourreau intégré pour FERRO

Élément 1000mm avec support pour DW22-1 et DW23-1



*1



DWV309Ø		DWV13Ø		DWV14Ø		DWV15Ø		DWV262Ø		DWV261Ø		DWV1393Ø	
130	502 CHF	130	188 CHF	130	106 CHF	130	76 CHF	130	291 CHF	130	176 CHF	130	297 CHF
150	548 CHF	150	214 CHF	150	119 CHF	150	84 CHF	150	324 CHF	150	195 CHF	150	325 CHF
180	574 CHF	180	241 CHF	180	141 CHF	180	96 CHF	180	370 CHF	180	216 CHF	180	351 CHF
200	713 CHF	200	267 CHF	200	149 CHF	200	111 CHF	200	391 CHF	200	230 CHF	200	380 CHF
250	823 CHF	250	357 CHF	250	191 CHF	250	141 CHF	250	483 CHF	250	279 CHF		
300	968 CHF	300	469 CHF	300	265 CHF	300	205 CHF	300	581 CHF	300	357 CHF		

Élément 500mm avec support pour DW22-1 et DW23-1

Élément 250mm avec support pour DW22-1 et DW23-1

Collier mural 50mm

Collier mural ajustable 50-150mm

Collier mural ajustable 50-150mm

Collier mural ajustable 50-250mm

Collier mural ajustable 50-250mm



DWV1392Ø		DWV1406Ø		DWV21Ø		DWV22Ø		DWV22Ø		DWV23Ø		DWV23Ø	
130	217 CHF	130	217 CHF	130	60 CHF	130	97 CHF	250	111 CHF	130	111 CHF	250	125 CHF
150	230 CHF	150	230 CHF	150	61 CHF	150	98 CHF	300	127 CHF	150	112 CHF	300	144 CHF
180	251 CHF	180	251 CHF	180	63 CHF	180	101 CHF			180	117 CHF		
200	260 CHF	200	260 CHF	200	65 CHF	200	105 CHF			200	119 CHF		
				250	73 CHF								
				300	86 CHF								

Collier mural ajustable 250-360mm

Collier mural ajustable 250-360mm, à deux contreventements

Collier mural ajustable, écartement au mur à partir de 250mm

Collier mural ajustable, écartement au mur à partir de 250mm

Collier mural ajustable avec articulation 140-300mm

Rallonge rectangulaire 30x30mm l=1000mm pour DWV20

Rallonge rectangulaire 30x30mm l=500mm pour DWV20



DWV24Ø		DWV24Ø		DWV20Ø		DWV20Ø		DWV24MGØ		DW86		DW85	
130	150 CHF	250	165 CHF	130	111 CHF	250	132 CHF	130	260 CHF		78 CHF		57 CHF
150	152 CHF	300	184 CHF	150	112 CHF	300	153 CHF	150	263 CHF				
180	153 CHF			180	114 CHF			180	265 CHF				
200	160 CHF			200	117 CHF			200	270 CHF				
								250	276 CHF				

• *1 Utilisation en coordination avec le ramoneur de quartier agréé

Collier mural Design Plus ajustable 50-150mm

Collier mural Design Plus ajustable 50-250mm

Collier mural Design Plus ajustable 250-360mm

Partie murale de DW20 réglable pour collier mural à partir de 250mm, à un seul contreventement

Partie murale de DW20 réglable pour collier mural à partir de 250mm, à deux contreventements

Partie murale de DW22, pour collier mural 50-150mm, à un seul contreventement

Partie murale de DW22, pour collier mural 50-150mm, à deux contreventements



DWV386Ø		DWV387Ø		DWV389Ø		DW20-1Ø		DW20-1Ø		DW22-1Ø		DW22-1Ø	
130	97 CHF	130	111 CHF	130	150 CHF	130	55 CHF	250	59 CHF	130	49 CHF	250	51 CHF
150	98 CHF	150	112 CHF	150	152 CHF	150	55 CHF	300	69 CHF	150	49 CHF	300	58 CHF
180	101 CHF	180	117 CHF	180	153 CHF	180	55 CHF			180	49 CHF		
200	105 CHF	200	119 CHF	200	160 CHF	200	55 CHF			200	49 CHF		
250	111 CHF	250	125 CHF	250	165 CHF								
300	127 CHF			300	184 CHF								

Partie murale de DW23, pour collier mural 50-250mm, à un seul contreventement

Partie murale de DW23, pour collier mural 50-250mm, à deux contreventements

Partie murale de DW24, pour collier mural 250-360mm, à un seul contreventement

Partie murale de DW24, pour collier mural 250-360mm, à deux contreventements

Coude 15°

Coude 30°

Coude 45°



DW23-1Ø		DW23-1Ø		DW24-1Ø		DW24-1Ø		DWV16Ø		DWV17Ø		DWV18Ø	
130	49 CHF	250	51 CHF	130	55 CHF	250	59 CHF	130	105 CHF	130	111 CHF	130	117 CHF
150	49 CHF	300	58 CHF	150	55 CHF	300	69 CHF	150	115 CHF	150	120 CHF	150	122 CHF
180	49 CHF			180	55 CHF			180	127 CHF	180	132 CHF	180	134 CHF
200	49 CHF			200	55 CHF			200	132 CHF	200	140 CHF	200	152 CHF
								250	142 CHF	250	147 CHF	250	176 CHF
								300	198 CHF	300	219 CHF	300	262 CHF

Coude 60°

Coude 87°

Coude 90°

Coude 87° avec trappe de nettoyage (jusqu'à 600°C/NI)

Coude 90° avec trappe de nettoyage (jusqu'à 600°C/NI)

Coude 90° avec trappe de nettoyage „Design Plus“ pour combustibles solides (jusqu'à 600°C/NI)

Cône de finition



DWV84Ø		DWV64Ø		DWV60Ø		DWV67GØ		DWV19GØ		DWV1228Ø		DWV32Ø	
130	174 CHF	130	235 CHF	130	235 CHF	130	351 CHF	130	351 CHF	130	368 CHF	130	98 CHF
150	184 CHF	150	242 CHF	150	242 CHF	150	365 CHF	150	365 CHF	150	377 CHF	150	109 CHF
180	198 CHF	180	263 CHF	180	263 CHF	180	395 CHF	180	395 CHF	180	398 CHF	180	110 CHF
200	227 CHF	200	275 CHF	200	275 CHF	200	434 CHF	200	434 CHF	200	442 CHF	200	115 CHF
250	260 CHF	250	309 CHF	250	309 CHF	250	444 CHF	250	444 CHF	250	451 CHF	250	137 CHF
300	326 CHF	300	400 CHF	300	400 CHF	300	449 CHF	300	449 CHF	300	457 CHF	300	170 CHF

Chapeau pare-pluie

Chapeau pare-pluie
avec pare-étincelles



Larmier/collerette

Larmier/collerette
avec rebord

Larmier/collerette
avec des entretoises
pour la ventilation
arrière

Solin inox 5-15° avec
larmier

Solin inox 16°-25°
avec larmier



DWV330		DWV33A0		DWV310		DWV3070		DWV28560		DWV810		DWV820	
130	73 CHF	130	133 CHF	130	30 CHF	130	42 CHF	130	52 CHF	130	220 CHF	130	244 CHF
150	78 CHF	150	171 CHF	150	32 CHF	150	43 CHF	150	53 CHF	150	243 CHF	150	270 CHF
180	83 CHF	180	174 CHF	180	33 CHF	180	51 CHF	180	57 CHF	180	274 CHF	180	294 CHF
200	97 CHF	200	220 CHF	200	34 CHF	200	52 CHF	200	59 CHF	200	314 CHF	200	326 CHF
250	117 CHF	250	241 CHF	250	36 CHF	250	55 CHF	250	63 CHF	250	366 CHF	250	373 CHF
300	132 CHF	300	278 CHF	300	45 CHF	300	73 CHF	300	81 CHF	300	394 CHF	300	402 CHF

Solin inox 26°-35°
avec larmier

Solin inox 36°-45°
avec larmier








Solin toit plat conique
avec larmier

Solin toit plat cylindrique
avec larmier

Solin inox 5-15° avec
rebord plomb et
larmier

Solin inox 16°-25°
avec rebord plomb et
larmier

Solin inox 26°-35°
avec rebord plomb et
larmier



DWV390		DWV830		DWV520		DWV520ZY		DWV530		DWV590		DWV380	
130	275 CHF	130	302 CHF	130	130 CHF	130	130 CHF	130	247 CHF	130	247 CHF	130	247 CHF
150	296 CHF	150	322 CHF	150	137 CHF	150	137 CHF	150	267 CHF	150	267 CHF	150	267 CHF
180	314 CHF	180	342 CHF	180	152 CHF	180	152 CHF	180	290 CHF	180	290 CHF	180	290 CHF
200	339 CHF	200	349 CHF	200	189 CHF	200	189 CHF	200	297 CHF	200	297 CHF	200	297 CHF
250	380 CHF	250	390 CHF	250	212 CHF	250	212 CHF	250	334 CHF	250	334 CHF	250	334 CHF
300	413 CHF	300	423 CHF	300	260 CHF	300	260 CHF	300	340 CHF	300	340 CHF	300	340 CHF

Solin inox 36°-45°
avec rebord plomb et
larmier

Solin 5-15° avec re-
bord élastomère noir
et larmier








Solin 5-15° avec
rebord élastomère
rouge et larmier

Solin 16-25° avec re-
bord élastomère noir
et larmier

Solin 16-25° avec
rebord élastomère
rouge et larmier

Solin 26-35° avec re-
bord élastomère noir
et larmier


Solin 26-35° avec
rebord élastomère
rouge et larmier




DWV540		DWV2556-10		DWV2556-20		DWV2558-10		DWV2558-20		DWV2557-10		DWV2557-20	
130	247 CHF	130	247 CHF	130	247 CHF	130	247 CHF	130	247 CHF	130	247 CHF	130	247 CHF
150	267 CHF	150	267 CHF	150	267 CHF	150	267 CHF	150	267 CHF	150	267 CHF	150	267 CHF
180	290 CHF	180	290 CHF	180	290 CHF	180	290 CHF	180	290 CHF	180	290 CHF	180	290 CHF
200	297 CHF	200	297 CHF	200	297 CHF	200	297 CHF	200	297 CHF	200	297 CHF	200	297 CHF
250	334 CHF	250	334 CHF	250	334 CHF	250	334 CHF	250	334 CHF	250	334 CHF	250	334 CHF
300	340 CHF	300	340 CHF	300	340 CHF	300	340 CHF	300	340 CHF	300	340 CHF	300	340 CHF

• *1 Veuillez préciser le numéro ° pour les panneaux muraux/plafond

Solin 36-45° avec rebord élastomère noir et larmier




Solin 36-45° avec rebord élastomère rouge et larmier



Solin (silicone) avec vis et matériau d'étanchéité, pour toit métallique diamètre extérieur 150-300mm (jusqu'à 400°C)



Solin (silicone) avec vis et matériau d'étanchéité, pour toits ondulés en fibrociment d'un diamètre extérieur de 150 à 300mm (jusqu'à 400°C)



Plaque de finition 0° en 1 partie



Plaque de finition 1-65° en 1 partie



Plaque de finition 0° en 2 parties



DWV2551-1Ø		DWV2551-2Ø		ZUAC2700	ZUAC2701	DWV70Ø		DWV71Ø		DWV74Ø	
130	247 CHF	130	247 CHF	288 CHF	288 CHF	130	82 CHF	130	94 CHF	130	96 CHF
150	267 CHF	150	267 CHF			150	84 CHF	150	96 CHF	150	109 CHF
180	290 CHF	180	290 CHF			180	89 CHF	180	99 CHF	180	111 CHF
200	297 CHF	200	297 CHF			200	96 CHF	200	105 CHF	200	125 CHF
250	334 CHF	250	334 CHF			250	119 CHF	250	128 CHF	250	128 CHF
300	340 CHF	300	340 CHF			300	135 CHF	300	151 CHF	300	148 CHF

Plaque de finition 1-65° en 2 parties




Plaque de finition 0-30° en 2 parties




Plaque de finition 31-45° en 2 parties




Plaque de finition avec joint pour pare-vapeur 0°- 20° (jusqu'à 450°C/NI)



Plaque de finition avec joint pour pare-vapeur 21°- 40° (jusqu'à 450°C/NI)



Plaque de finition avec joint pour pare-vapeur 41°- 55° (jusqu'à 450°C/NI)



Embase d'étanchéité 0°-30° pour cheminées jusqu'à T400 avec collerette adhésive



DWV75Ø		DWV99VØ		DWV98VØ		DW1702Ø		DW1703Ø		DW1704Ø		ZUTE2195Ø	
130	105 CHF	130	76 CHF	130	94 CHF	130	107 CHF	130	132 CHF	130	151 CHF	180-195	81 CHF
150	119 CHF	150	78 CHF	150	96 CHF	150	132 CHF	150	160 CHF	150	172 CHF	200-225	88 CHF
180	122 CHF	180	83 CHF	180	99 CHF	180	143 CHF	180	172 CHF	180	188 CHF	230-245	95 CHF
200	140 CHF	200	89 CHF	200	105 CHF	200	151 CHF	200	182 CHF	200	196 CHF	250-270	101 CHF
250	147 CHF	250	115 CHF	250	128 CHF	250	199 CHF	250	235 CHF	250	256 CHF		
300	164 CHF	300	135 CHF	300	151 CHF	300	224 CHF	300	255 CHF	300	285 CHF		

Embase d'étanchéité 30°-45° pour cheminées jusqu'à T400 avec collerette adhésive



Raccord EW/DW-VISION



Raccord DW-VI-SION/EW



Raccord EW-FU/DW-VISION avec fourreau droit pour FERRO



Raccord FERRO-LUX/DW-VISION



Ruban isotherme 40mm, prix au mètre




Bouchon pour purge 1/2" (jusqu'à 200°C)



ZUTE2232Ø		DWV37Ø		DWV37AØ		DWV37GWFØ		DWV37FØ		75ISO40	750ADK1/2
200-225	107 CHF	130	59 CHF	130	59 CHF	130	114 CHF	130	64 CHF	4 CHF	4 CHF
230-245	120 CHF	150	61 CHF	150	61 CHF	150	118 CHF	150	66 CHF		
250-270	130 CHF	180	63 CHF	180	63 CHF	180	126 CHF	180	67 CHF		
		200	65 CHF	200	65 CHF	200	137 CHF	200	71 CHF		
		250	69 CHF	250	69 CHF	250	152 CHF	250	74 CHF		
		300	81 CHF	300	81 CHF						



Système DW-VISION



Couvercle de fermeture pour DWV11 avec poignée

Tampon avec purge et bride de sécurité

Élément de drainage/ de mesure 250mm

Élément réglable pour la ligne de connexion 320-460mm (jusqu'à 600°C/NI)

Bride de sécurité comme écran d'intimité visuel après une coupe de séparation



DWV43Ø		DWV44Ø		DWV51Ø		DWV50Ø		DWV41Ø	
130	87 CHF	130	119 CHF	130	134 CHF	130	197 CHF	130	30 CHF
150	88 CHF	150	126 CHF	150	141 CHF	150	229 CHF	150	32 CHF
180	97 CHF	180	134 CHF	180	160 CHF	180	266 CHF	180	33 CHF
200	106 CHF	200	145 CHF	200	167 CHF	200	310 CHF	200	34 CHF
250	125 CHF	250	193 CHF	250	230 CHF	250	404 CHF	250	35 CHF
300	153 CHF	300	224 CHF	300	280 CHF	300	589 CHF	300	36 CHF



Système DW-POWER 2.0

DESRIPTIF

Système d'échappement à double paroi et étanche à la pression en acier inoxydable avec un joint dans l'enveloppe extérieure, qui permet une dilatation thermique sans contrainte du tuyau intérieur, de sorte qu'aucun compensateur n'est nécessaire

MATÉRIAUX

Intérieur: 1.4404 (316L)

Extérieur: 1.4301 (304)

FINITION

Haute brillance

En option: mat

ÉPAISSEUR

Intérieur: 0,5 mm

Extérieur: 0,6 mm

DIAMETRES

100 - 600 mm

ÉTANCHEITÉ

Étanchéité minérale de 57,5 mm d'épaisseur

SYSTÈME D'UNION

Raccordement enfichable inséré (tube extérieur)

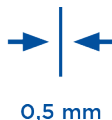
BANDE DE SERRAGE

Y compris

CODE DE COMMANDE

Le code article de votre commande résulte de :

Code article + Ø (Exemple : DWPW05250)



SPECIFICITÉS

- Montage/démontage facile
- Pour des températures de gaz d'échappement élevées jusqu'à 600°C
- Résistant à la pression jusqu'à 5000 Pa
- Composants résistants à l'eau salée (disponible moyennant des frais supplémentaires)
- Joints dans l'enveloppe extérieure
- Expansion thermique linéaire sans contrainte du tube intérieur possible
- Aucun compensateur nécessaire
- Ne convient pas au fonctionnement à condensation (par ex. cogénération).

APPLICATIONS

- Générateurs de gaz et diesel (sans échangeur de chaleur)
- Générateurs d'énergie de secours / systèmes d'alimentation de secours
- Processus industriels

CERTIFICAT CE

0036 CPR 9174 085

CLASSIFICATIONS CE (EN 1856-1)

T600 - H1 - D - V2 - L50050 - Oxx

xx = Les distances par rapport aux matériaux de construction combustibles dépendent du Ø, voir déclaration de performance

CERTIFICAT CE

0036 CPR 9174 088

CLASSIFICATIONS CE (EN 1856-2)

T600 - H1 - D - V2 - L50050 - O100M



Système DW-POWER 2.0



Console et renfort
Type I 350mm

Console et renfort
Type II 500mm

Console et renfort
Type III 750mm

Console et renfort
Type IV 1030mm



DW391	DW392	DW393	DW407
117 CHF	132 CHF	161 CHF	264 CHF

CALCUL DE L'ÉCARTEMENT MAXIMAL DU MUR AU SUPPORT MURAL POUR SYSTÈME DW-POWER 2.0

Longueur totale
du support
mural
350 mm

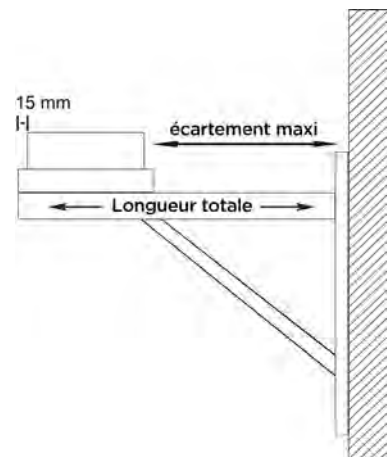
Longueur totale
du support
mural
500 mm

Longueur totale
du support
mural
750 mm

Longueur totale
du support
mural
1030 mm

Longueur des composants (par exemple 350 mm type I) - 15 mm - (∅ intérieur + 115 mm) = distance murale max.

DW391		DW392		DW393		DW407	
Int ∅	écartement maxi en mm	Int ∅	écartement maxi en mm	Int ∅	écartement maxi en mm	Int ∅	écartement maxi en mm
100	120	100	270	100	520	100	800
130	90	130	240	130	490	130	770
150	70	150	220	150	470	150	750
		180	190	180	440	180	720
		200	170	200	420	200	700
		250	120	250	370	250	650
				300	320	300	600
				350	270	350	550
				400	220	400	500
				500	120	500	400



- ^{*1} Extensible de manière flexible vers le bas à l'aide d'éléments de longueur
- ^{*2} Ne convient pas pour une utilisation dans le secteur maritime

Support télescopique pour coude avec pied support l=500mm

Support réglable 060-615mm avec tête télescopique et purge laterale

Support réglable 060-1115mm avec tête télescopique et purge laterale

Pièce de départ avec purge verticale et mamelon 1/2"

Pièce de départ pour support intermédiaire

Pièce de départ avec anneau enfichable pour coude avec pied H1 d'appui

Élément de nettoyage (jusqu'à 600°C/)



*1



NEW



DWPW1144Ø		DWPW03Ø		DWPW04Ø		DWPW05Ø		DWPW07Ø		DWPW2803Ø		DWPW10HTDØ	
100	147 CHF	100	245 CHF	100	335 CHF	100	98 CHF	100	106 CHF	100	76 CHF	100	584 CHF
130	159 CHF	130	252 CHF	130	343 CHF	130	106 CHF	130	119 CHF	130	80 CHF	130	594 CHF
150	160 CHF	150	258 CHF	150	345 CHF	150	110 CHF	150	135 CHF	150	81 CHF	150	655 CHF
180	163 CHF	180	291 CHF	180	367 CHF	180	128 CHF	180	157 CHF	180	82 CHF	180	730 CHF
200	165 CHF	200	312 CHF	200	374 CHF	200	134 CHF	200	163 CHF	200	83 CHF	200	749 CHF
250	199 CHF	250	314 CHF	250	377 CHF	250	147 CHF	250	211 CHF	250	88 CHF	250	853 CHF
300	220 CHF	300	478 CHF	300	506 CHF	300	159 CHF	300	224 CHF	300	95 CHF	300	885 CHF
350	253 CHF	350	482 CHF	350	521 CHF	350	258 CHF	350	251 CHF	350	99 CHF	350	935 CHF
400	299 CHF	400	493 CHF	400	531 CHF	400	322 CHF	400	371 CHF	400	130 CHF	400	1.163 CHF
500	408 CHF	500	526 CHF	500	686 CHF	500	456 CHF	500	485 CHF	500	166 CHF	500	1.278 CHF
600	408 CHF	600	623 CHF	600	856 CHF	600	551 CHF	600	559 CHF	600	180 CHF	600	1.418 CHF

DW-POWER 2.0

Té 90°

Té 45°

Élément 1000mm

Élément 500mm

Élément 250mm

Élément 1000mm raccourçissable

Collier mural 50mm



NEW



*2

DWPW317Ø		DWPW12Ø		DWPW13Ø		DWPW14Ø		DWPW15Ø		DWPW2946Ø		DWPW21Ø	
100	242 CHF	100	366 CHF	100	172 CHF	100	96 CHF	100	71 CHF	100	172 CHF	100	55 CHF
130	252 CHF	130	391 CHF	130	186 CHF	130	106 CHF	130	75 CHF	130	186 CHF	130	56 CHF
150	296 CHF	150	420 CHF	150	211 CHF	150	119 CHF	150	84 CHF	150	211 CHF	150	58 CHF
180	322 CHF	180	452 CHF	180	237 CHF	180	140 CHF	180	95 CHF	180	237 CHF	180	63 CHF
200	396 CHF	200	594 CHF	200	264 CHF	200	147 CHF	200	110 CHF	200	264 CHF	200	64 CHF
250	501 CHF	250	735 CHF	250	350 CHF	250	188 CHF	250	140 CHF	250	350 CHF		
300	602 CHF	300	840 CHF	300	429 CHF	300	243 CHF	300	189 CHF	300	429 CHF		
350	646 CHF	350	912 CHF	350	567 CHF	350	306 CHF	350	209 CHF	350	567 CHF		
400	847 CHF	400	1.272 CHF	400	642 CHF	400	426 CHF	400	342 CHF	400	642 CHF		
500	1.003 CHF	500	1.515 CHF	500	743 CHF	500	483 CHF	500	387 CHF	500	743 CHF		
600	1.109 CHF	600	1.683 CHF	600	851 CHF	600	551 CHF	600	434 CHF	600	851 CHF		



Système DW-POWER 2.0



Collier mural ajustable 50-150mm

Collier mural ajustable 50-150mm

Collier mural ajustable 50-250mm

Collier mural ajustable 50-250mm

Collier mural ajustable 250-360mm

Collier mural ajustable 250-360mm, à deux contreventements

Collier mural ajustable, écartement au mur à partir de 250mm



DWPW22Ø		DWPW22Ø		DWPW23Ø		DWPW23Ø		DWPW24Ø		DWPW24Ø		DWPW20Ø	
100	84 CHF	200	97 CHF	100	99 CHF	200	110 CHF	100	132 CHF	200	144 CHF	100	97 CHF
130	86 CHF			130	101 CHF			130	134 CHF			130	99 CHF
150	89 CHF			150	105 CHF			150	140 CHF			150	101 CHF
180	95 CHF			180	107 CHF			180	142 CHF			180	112 CHF

Collier mural ajustable, écartement au mur à partir de 250mm

Rallonge rectangulaire 30x30mm l=500mm pour DWPW20

Rallonge rectangulaire 30x30mm l=1000mm pour DWPW20

Collier mural statique 50mm

Collier mural ajustable 50-150mm, statique

Collier mural ajustable 50-250mm, statique

Collier mural ajustable 250-360mm



DWPW20Ø		DW85		DW86		DWPW45Ø		DWPW46Ø		DWPW47Ø		DWPW48Ø	
200	115 CHF		57 CHF		78 CHF	100	94 CHF	100	174 CHF	100	197 CHF	100	216 CHF
						130	95 CHF	130	198 CHF	130	199 CHF	130	225 CHF
						150	103 CHF	150	198 CHF	150	201 CHF	150	241 CHF
						180	117 CHF	180	210 CHF	180	214 CHF	180	250 CHF
						200	121 CHF	200	219 CHF	200	225 CHF	200	265 CHF
						250	135 CHF	250	222 CHF	250	242 CHF	250	267 CHF
						300	149 CHF	300	229 CHF	300	243 CHF	300	274 CHF
						350	176 CHF	350	247 CHF	350	259 CHF	350	295 CHF
						400	220 CHF	400	274 CHF	400	289 CHF	400	331 CHF
						500	249 CHF	500	322 CHF	500	335 CHF	500	390 CHF
						600	454 CHF	600	454 CHF	600	470 CHF	600	573 CHF

- *1 Ne convient pas pour une utilisation dans le secteur maritime

Tapis de découplage acoustique adapté au DW22, DW23, DW24 et DW20

Tapis de découplage acoustique adapté au DW45, DW46, DW47 et DW48, pour Ø100-400mm

Tapis de découplage acoustique adapté au DW45, DW46, DW47 et DW48, pour Ø500-600mm

Coude 15°

Coude 30°

Coude 45°

Coude 90°



für Ø ZUAC2245-NR			ZUAC2246	ZUAC2247	DWPW16Ø		DWPW17Ø		DWPW18Ø		DWPW60Ø	
250	80 CHF	-2	48 CHF	78 CHF	100	96 CHF	100	101 CHF	100	107 CHF	100	214 CHF
300-350	82 CHF	-3			130	101 CHF	130	106 CHF	130	112 CHF	130	222 CHF
400-450	122 CHF	-4			150	111 CHF	150	117 CHF	150	118 CHF	150	230 CHF
500	124 CHF	-5			180	122 CHF	180	124 CHF	180	126 CHF	180	253 CHF
600	125 CHF	-6			200	127 CHF	200	133 CHF	200	147 CHF	200	260 CHF
					250	134 CHF	250	141 CHF	250	170 CHF	250	296 CHF
					300	182 CHF	300	201 CHF	300	241 CHF	300	368 CHF
					350	230 CHF	350	253 CHF	350	287 CHF	350	456 CHF
					400	310 CHF	400	340 CHF	400	359 CHF	400	487 CHF
					500	443 CHF	500	489 CHF	500	528 CHF	500	701 CHF
					600	510 CHF	600	564 CHF	600	612 CHF	600	935 CHF

DW-POWER 2.0

Coude 87° avec pied support

Coude 90° avec pied support

Coude de raccordement 87° avec trappe de nettoyage pour DWPW07

Coude 90° avec trappe de nettoyage (251°C-600°C/HI)

Cône de finition

Cône de finition avec capot déflecteur et trappe d'inspection (600°C/HI)

Larmier/collerette



DWPW57Ø		DWPW1993Ø		DWPW63HTDØ		DWPW19HTDØ		DWPW32Ø		DWPW34Ø		DWPW31Ø	
100	259 CHF	100	259 CHF	100	556 CHF	100	480 CHF	100	86 CHF	100	490 CHF	100	26 CHF
130	275 CHF	130	275 CHF	130	569 CHF	130	488 CHF	130	95 CHF	130	518 CHF	130	29 CHF
150	320 CHF	150	320 CHF	150	617 CHF	150	531 CHF	150	105 CHF	150	552 CHF	150	30 CHF
180	345 CHF	180	345 CHF	180	687 CHF	180	595 CHF	180	106 CHF	180	594 CHF	180	32 CHF
200	431 CHF	200	431 CHF	200	738 CHF	200	633 CHF	200	111 CHF	200	641 CHF	200	32 CHF
250	547 CHF	250	547 CHF	250	841 CHF	250	736 CHF	250	132 CHF	250	712 CHF	250	41 CHF
300	657 CHF	300	657 CHF	300	965 CHF	300	863 CHF	300	157 CHF	300	946 CHF	300	51 CHF
350	730 CHF	350	730 CHF	350	1.104 CHF	350	993 CHF	350	187 CHF	350	1.050 CHF	350	67 CHF
400	833 CHF	400	833 CHF	400	1.369 CHF	400	1.261 CHF	400	218 CHF	400	1.180 CHF	400	72 CHF
500	1.042 CHF	500	1.042 CHF	500	1.663 CHF	500	1.470 CHF	500	335 CHF	500	1.786 CHF	500	101 CHF
600	1.252 CHF	600	1.251 CHF	600	1.844 CHF	600	1.722 CHF	600	508 CHF	600	2.588 CHF	600	160 CHF



Système DW-POWER 2.0



Larmier/colerette avec rebord

Larmier/colerette „Spécial“


Larmier/colerette „Spécial“ avec ventilation arrière

Solin inox 5-15° avec larmier

Solin inox 16°-25° avec larmier

Solin inox 26°-35° avec larmier

Solin inox 36°-45° avec larmier



DWPW307Ø		DWPW80Ø		DWPW80HLØ		DWPW81Ø		DWPW82Ø		DWPW39Ø		DWPW83Ø	
100	38 CHF	100	145 CHF	100	149 CHF	100	212 CHF	100	235 CHF	100	256 CHF	100	280 CHF
130	43 CHF	130	153 CHF	130	160 CHF	130	237 CHF	130	253 CHF	130	275 CHF	130	297 CHF
150	43 CHF	150	165 CHF	150	170 CHF	150	275 CHF	150	285 CHF	150	295 CHF	150	304 CHF
180	44 CHF	180	173 CHF	180	178 CHF	180	302 CHF	180	306 CHF	180	312 CHF	180	321 CHF
200	45 CHF	200	176 CHF	200	186 CHF	200	317 CHF	200	324 CHF	200	318 CHF	200	340 CHF
250	64 CHF	250	218 CHF	250	224 CHF	250	342 CHF	250	350 CHF	250	359 CHF	250	370 CHF
300	80 CHF	300	245 CHF	300	253 CHF	300	432 CHF	300	452 CHF	300	456 CHF	300	493 CHF
350	106 CHF	350	297 CHF	350	305 CHF	350	774 CHF	350	788 CHF	350	800 CHF	350	814 CHF
400	112 CHF	400	342 CHF	400	352 CHF	400	860 CHF	400	872 CHF	400	885 CHF	400	900 CHF
500	159 CHF	500	395 CHF	500	408 CHF	500	1.044 CHF	500	1.081 CHF	500	1.118 CHF	500	1.159 CHF
600	251 CHF	600	546 CHF	600	577 CHF	600	1.462 CHF	600	1.497 CHF	600	1.532 CHF	600	1.570 CHF

Solin toit plat avec larmier

Solin toit plat cylindrique avec larmier


Solin inox 5-15° avec rebord plomb et larmier

Solin inox 16°-25° avec rebord plomb et larmier

Solin inox 26°-35° avec rebord plomb et larmier

Solin inox 36°-45° avec rebord plomb et larmier

Plaque de finition 0-30° en 2 parties



DWPW52Ø		DWPW52ØZY		DWPW53Ø		DWPW59Ø		DWPW38Ø		DWPW54Ø		DWPW99VØ	
100	119 CHF	100	119 CHF	100	188 CHF	100	188 CHF	100	204 CHF	100	204 CHF	100	69 CHF
130	133 CHF	130	133 CHF	130	197 CHF	130	197 CHF	130	219 CHF	130	219 CHF	130	72 CHF
150	164 CHF	150	164 CHF	150	224 CHF	150	224 CHF	150	245 CHF	150	245 CHF	150	78 CHF
180	172 CHF	180	172 CHF	180	240 CHF	180	240 CHF	180	249 CHF	180	249 CHF	180	89 CHF
200	186 CHF	200	186 CHF	200	252 CHF	200	252 CHF	200	252 CHF	200	252 CHF	200	101 CHF
250	227 CHF	250	227 CHF	250	256 CHF	250	256 CHF	250	256 CHF	250	256 CHF	250	119 CHF
300	287 CHF	300	287 CHF	300	259 CHF	300	259 CHF	300	259 CHF	300	259 CHF	300	147 CHF
350	367 CHF	350	367 CHF	350	267 CHF	350	267 CHF	350	267 CHF	350	267 CHF	350	153 CHF
400	423 CHF	400	423 CHF	400	310 CHF	400	310 CHF	400	310 CHF	400	310 CHF	400	166 CHF
500	543 CHF	500	543 CHF	500	388 CHF	500	388 CHF	500	388 CHF	500	388 CHF	500	194 CHF
600	779 CHF	600	741 CHF	600	621 CHF	600	621 CHF	600	621 CHF	600	621 CHF	600	268 CHF

- *1 Autres brides possibles sur demande du client, prix sur demande

Plaque de finition 31-45° en 2 parties

Plaque de finition 0-30° en 2 parties avec ventilation arrière


Plaque de finition 31-45° en 2 parties avec ventilation arrière

Raccord EW-KL/DW-POWER

Raccord DW-POWER/ER/EW-KL

Raccord DW-POWER/ER/bride

Raccord Flansch/DW-POWER



*1

*1

DWPW98VØ		DWPW99VHLØ		DWPW98VHLØ		DWPW37Ø		DWPW37AØ		DWPW856AØ		DWPW856Ø	
100	82 CHF	100	106 CHF	100	119 CHF	100	57 CHF	100	57 CHF	100	164 CHF	100	164 CHF
130	84 CHF	130	110 CHF	130	122 CHF	130	58 CHF	130	58 CHF	130	194 CHF	130	194 CHF
150	89 CHF	150	115 CHF	150	126 CHF	150	58 CHF	150	59 CHF	150	220 CHF	150	220 CHF
180	103 CHF	180	126 CHF	180	140 CHF	180	60 CHF	180	60 CHF	180	253 CHF	180	253 CHF
200	112 CHF	200	137 CHF	200	149 CHF	200	64 CHF	200	64 CHF	200	279 CHF	200	279 CHF
250	132 CHF	250	156 CHF	250	168 CHF	250	67 CHF	250	67 CHF	250	328 CHF	250	328 CHF
300	159 CHF	300	186 CHF	300	188 CHF	300	75 CHF	300	75 CHF	300	387 CHF	300	387 CHF
350	166 CHF	350	193 CHF	350	204 CHF	350	83 CHF	350	83 CHF	350	444 CHF	350	444 CHF
400	178 CHF	400	204 CHF	400	216 CHF	400	103 CHF	400	103 CHF	400	506 CHF	400	506 CHF
500	205 CHF	500	229 CHF	500	241 CHF	500	132 CHF	500	132 CHF	500	605 CHF	500	605 CHF
600	286 CHF	600	301 CHF	600	343 CHF	600	175 CHF	600	175 CHF	600	815 CHF	600	815 CHF

DW-POWER 2.0

Raccord DW-KL/DW-POWER

Raccord DW-POWER/ER/DW-KL

Élément 250mm avec prise test, manchon femelle 1/2" et vis

Élément 250mm avec 2 prises test 1" et 2 prises test 3", incl. bride de sécurité

Élément 250mm avec anneau de drainage et mamelon 1/2" avec vis de blocage

Tampon avec purge et bride de sécurité 2.0, Montage sur DWPW07

Support de toit ajustable 500-900mm



NEW



DWPW2005Ø		DWPW2006Ø		DWPW51Ø		DWPW2637Ø		DWPW1494Ø		DWPW44Ø		DWPW55Ø	
100	135 CHF	100	135 CHF	100	119 CHF	150	390 CHF	100	221 CHF	100	184 CHF	100	166 CHF
130	144 CHF	130	144 CHF	130	130 CHF	180	409 CHF	130	245 CHF	130	196 CHF	130	187 CHF
150	164 CHF	150	164 CHF	150	134 CHF	200	418 CHF	150	258 CHF	150	214 CHF	150	209 CHF
180	178 CHF	180	178 CHF	180	152 CHF	250	443 CHF	180	289 CHF	180	235 CHF	180	221 CHF
200	210 CHF	200	210 CHF	200	161 CHF	300	475 CHF	200	305 CHF	200	263 CHF	200	237 CHF
250	265 CHF	250	265 CHF	250	201 CHF	350	517 CHF	250	368 CHF	250	329 CHF	250	247 CHF
300	365 CHF	300	365 CHF	300	255 CHF	400	544 CHF	300	442 CHF	300	404 CHF	300	317 CHF
350	402 CHF	350	402 CHF	350	312 CHF	500	626 CHF	350	520 CHF	350	465 CHF	350	342 CHF
400	665 CHF	400	665 CHF	400	426 CHF	600	685 CHF	400	655 CHF	400	641 CHF	400	383 CHF
500	749 CHF	500	749 CHF	500	478 CHF			500	748 CHF	500	770 CHF	500	469 CHF
600	897 CHF	600	897 CHF	600	544 CHF			600	857 CHF	600	923 CHF	600	670 CHF



Système DW-POWER 2.0



Bride à suspendre pour tige filetée M8 avec bande isotherme

Support ajustable 800-1200mm

Support ajustable 800mm-1200mm, à un seul contreventement

Support ajustable 800mm-1200mm, à un seul contreventement

Bride d'haubanage à 3 points

Collier de fixation pour paratonnerre

Bride de sécurité



DWPW61VØ		DWPW40Ø		DWPW40MGØ		DWPW40MGØ		DWPW42Ø		DWPW69Ø		DWPW989Ø	
100	89 CHF	100	106 CHF	100	216 CHF	200	222 CHF	100	40 CHF	100	40 CHF	100	19 CHF
130	94 CHF	130	107 CHF	130	218 CHF	250	240 CHF	130	41 CHF	130	41 CHF	130	19 CHF
150	94 CHF	150	110 CHF	150	220 CHF	300	244 CHF	150	42 CHF	150	42 CHF	150	19 CHF
180	95 CHF	180	112 CHF	180	221 CHF	350	247 CHF	180	43 CHF	180	43 CHF	180	20 CHF
200	96 CHF	200	112 CHF			400	259 CHF	200	43 CHF	200	43 CHF	200	20 CHF
250	107 CHF	250	127 CHF			500	281 CHF	250	58 CHF	250	58 CHF	250	20 CHF
300	118 CHF	300	133 CHF			600	383 CHF	300	69 CHF	300	69 CHF	300	22 CHF
350	132 CHF	350	137 CHF					350	72 CHF	350	72 CHF	350	25 CHF
400	150 CHF	400	148 CHF					400	75 CHF	400	75 CHF	400	29 CHF
500	199 CHF	500	168 CHF					500	88 CHF	500	88 CHF	500	34 CHF
600	287 CHF	600	225 CHF					600	126 CHF	600	126 CHF	600	50 CHF

Coude 90° avec coupe biseautée à 45° avec grille anti-oiseaux

Coude 135° avec coupe en biseau 45° avec grille anti-oiseaux

Lubrifiant 75 ml „sans Fraise pour isolation chlorure“



DWPW863Ø		DWPW1021Ø		750GLEIOVT		TLDE102	
100	535 CHF	100	635 CHF	14 CHF	109 CHF		
130	561 CHF	130	663 CHF				
150	579 CHF	150	687 CHF				
180	633 CHF	180	749 CHF				
200	656 CHF	200	791 CHF				
250	745 CHF	250	902 CHF				
300	926 CHF	300	1.150 CHF				
350	1.213 CHF	350	1.481 CHF				
400	1.297 CHF	400	1.637 CHF				
500	1.876 CHF	500	2.375 CHF				
600	2.251 CHF	600	2.849 CHF				



Système GESCHOSS-DW

DESRIPTIF

Système d'échappement multicoque avec classe de résistance au feu EI60, conception à double paroi. Élément coupe-feu spécial pour passage à travers les plafonds de sol, donc idéal pour une construction sans caisson ou sans gaine coupe-feu

MATÉRIAUX

Intérieur: 1.4404 (316L) / 1.4571 (316Ti)

Extérieur: 1.4301 (304)

Plus sur demande

FINITION

Haute brillance

En option : mat, brossé, cuivre

ÉPAISSEUR

Intérieur / Extérieur 0,6 mm chacun

Plus sur demande

DIAMETRES

100, 130, 150, 180, 200

ETANCHEITÉ

Etanchéité minérale de 57,5 mm d'épaisseur

SYSTÈME D'UNION


Raccordement enfichable inséré (tube extérieur)

CODE DE COMMANDE

Le code article de votre commande résulte de :

Code article + Ø (Exemple : DWVG317130).

Veuillez vous référer au code correspondant pour les écarts.



GESCHOSS-DW



SPECIFICITÉS

- Système avec classe de résistance au feu EI60
- Design haut de gamme grâce à la colonne tubulaire lisse et à la finition brossée
- Les extrémités cylindriques du tube extérieur rendent inutiles les sangles de serrage

APPLICATIONS

- Système d'échappement avec classe de résistance au feu EI30 / EI60 pour installation dans des maisons individuelles et des bâtiments comportant plusieurs compartiments coupe-feu en dehors du local d'installation
- Cheminées standards pour fioul, gaz et combustibles solides (bois naturel, coke, tourbe, charbon*)

* hors charbon anthracite d'Ibbenbüren

DEMANDE DE PROTECTION CONTRE L'INCENDIE VKF NO.
18796

CLASSIFICATIONS (EN-1443)

T400 - N1 - W - 1/2;G-150; R50; EI 60

CERTIFICAT CE

0036 CPR 9174 037

CLASSIFICATION CE (EN-1856-1)

T450 - N1 - D - V3 - L500600 - G150

T450 - N1 - W - V2 - L500600 - G150



Système GESCHOSS-DW



Console et renfort
Type I 350mm

Console et renfort
Type I 500mm

Console et renfort
Type I 750mm

Console et renfort
Type I 1030mm

Support réglable
060-520mm avec
tête télescopique et
purge laterale

Support réglable
060-1020mm avec
tête télescopique et
purge laterale

Pièce de départ
au sol avec purge
latérale et mamelon
mâle 1/2"



DWVG391	DWVG392	DWVG393	DWVG407	DWVG030	DWVG040	DWVG660
117 CHF	132 CHF	161 CHF	264 CHF	100 303 CHF	100 416 CHF	100 145 CHF
				130 311 CHF	130 424 CHF	130 163 CHF
				150 320 CHF	150 426 CHF	150 186 CHF
				180 359 CHF	180 451 CHF	180 214 CHF
				200 387 CHF	200 464 CHF	200 224 CHF

Pièce de départ sans
écoulement pour
console SKOF

Console Skof statique



Console Skof

Tampon avec iso-
lation

Élément de nettoya-
ge

Tube à double
fourreau l= 500mm
et 3x tube rond pour
montage au plafond

Tuyau mural avec
bride pour conduit
de plafond



DWVG8130	CH2003S	CH2003	DWVG7660	DWVG100	DWVG10000	DWVG8120
100 127 CHF	126 CHF	102 CHF	100 128 CHF	100 408 CHF	100 241 CHF	100 105 CHF
130 132 CHF			130 132 CHF	130 429 CHF	130 272 CHF	130 117 CHF
150 141 CHF			150 144 CHF	150 455 CHF	150 331 CHF	150 125 CHF
180 149 CHF			180 149 CHF	180 473 CHF	180 350 CHF	180 140 CHF
200 151 CHF			200 151 CHF	200 493 CHF	200 372 CHF	200 147 CHF

Té 90° Té 90° avec trappe de nettoyage Té 90° avec fourreau Té 87° Té 45° Élément 1000mm Élément 500mm



DWVG3170		DWVG730		DWVG7540		DWVG110		DWVG120		DWVG130		DWVG140	
100	299 CHF	100	577 CHF	100	423 CHF	100	299 CHF	100	451 CHF	100	213 CHF	100	118 CHF
130	311 CHF	130	587 CHF	130	437 CHF	130	311 CHF	130	483 CHF	130	227 CHF	130	127 CHF
150	365 CHF	150	641 CHF	150	492 CHF	150	365 CHF	150	520 CHF	150	260 CHF	150	147 CHF
180	396 CHF	180	670 CHF	180	533 CHF	180	396 CHF	180	558 CHF	180	294 CHF	180	170 CHF
200	489 CHF	200	827 CHF	200	638 CHF	200	489 CHF	200	734 CHF	200	326 CHF	200	178 CHF

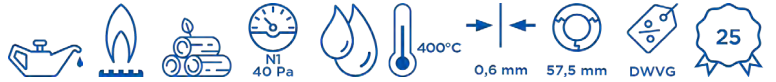
Élément 250mm Élément de nettoyage l=460mm Élément avec bride, manchon et vis fixes Élément avec bride et vis fixes Élément 500mm avec fourreau Élément 1000mm avec fourreau Collier mural 50mm



DWVG150		DWVG680		DWVG8090		DWVG8280		DWVG9140		DWVG9150		DWVG210	
100	87 CHF	100	286 CHF	100	259 CHF	100	259 CHF	150	263 CHF	150	406 CHF	100	59 CHF
130	94 CHF	130	311 CHF	130	280 CHF	130	280 CHF	200	318 CHF	200	494 CHF	130	64 CHF
150	106 CHF	150	345 CHF	150	298 CHF	150	298 CHF					150	65 CHF
180	117 CHF	180	354 CHF	180	341 CHF	180	341 CHF					180	69 CHF
200	133 CHF	200	448 CHF	200	365 CHF	200	365 CHF					200	71 CHF



Système GESCHOSS-DW



Collier mural ajustable 50-150mm

Collier mural ajustable 50-250mm

Collier mural ajustable 250-360mm

Collier mural ajustable, écartement au mur à partir de 250mm

Collier mural Design Plus ajustable 50-150mm

Collier mural Design Plus ajustable 50-250mm

Collier mural Design Plus ajustable 250-360mm



DWVG220		DWVG230		DWVG240		DWVG200		DWVG3860		DWVG3870		DWVG3890	
100	99 CHF	100	114 CHF	100	152 CHF	100	109 CHF	100	99 CHF	100	112 CHF	100	152 CHF
130	101 CHF	130	117 CHF	130	159 CHF	130	117 CHF	130	102 CHF	130	117 CHF	130	159 CHF
150	102 CHF	150	120 CHF	150	160 CHF	150	117 CHF	150	103 CHF	150	119 CHF	150	160 CHF
180	103 CHF	180	121 CHF	180	164 CHF	180	120 CHF	180	107 CHF	180	121 CHF	180	164 CHF
200	109 CHF	200	126 CHF	200	167 CHF	200	121 CHF	200	109 CHF	200	126 CHF	200	167 CHF

Collier mural statique 50mm

Collier mural ajustable 50-150mm, statique


Collier mural ajustable 50-250mm, statique

Collier mural ajustable 50-360mm, statique

Coude 15°

Coude 30°

Coude 45°



DWVG450		DWVG460		DWVG470		DWVG480		DWVG160		DWVG170		DWVG180	
100	102 CHF	100	190 CHF	100	229 CHF	100	241 CHF	100	118 CHF	100	122 CHF	100	132 CHF
130	107 CHF	130	196 CHF	130	236 CHF	130	260 CHF	130	122 CHF	130	130 CHF	130	137 CHF
150	112 CHF	150	212 CHF	150	240 CHF	150	262 CHF	150	135 CHF	150	143 CHF	150	145 CHF
180	117 CHF	180	237 CHF	180	242 CHF	180	274 CHF	180	150 CHF	180	160 CHF	180	156 CHF
200	125 CHF	200	241 CHF	200	243 CHF	200	291 CHF	200	157 CHF	200	165 CHF	200	178 CHF

Coude 87°

Coude 90°


Coude de nettoyage
87°

Coude de nettoyage
87°

Coude de nettoyage
90°

Coude de nettoyage
90°

Cône de finition



DWVG640		DWVG600		DWVG67 Ø		DWVG670		DWVG190		DWVG19A0		DWVG320	
100	263 CHF	100	263 CHF	130	394 CHF	100	383 CHF	100	383 CHF	100	493 CHF	100	107 CHF
130	276 CHF	130	276 CHF	150	404 CHF	200	475 CHF	130	394 CHF	130	505 CHF	130	117 CHF
150	286 CHF	150	286 CHF	180	429 CHF			150	404 CHF	150	518 CHF	150	126 CHF
180	311 CHF	180	311 CHF					180	429 CHF	180	543 CHF	180	127 CHF
200	322 CHF	200	322 CHF					200	475 CHF	200	604 CHF	200	135 CHF

GESCHOSS-DW

Chapeau pare-pluie

Cône de finition avec
raccordement pour
fixation chapeau de
cheminée




Larmier/collerette

Larmier/collerette
avec rebord

Solin inox 5-15° avec
larmier

Solin inox 16°-25°
avec larmier

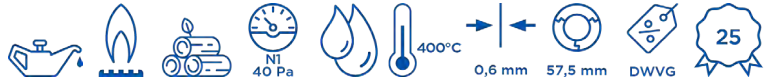
Solin inox 26°-35°
avec larmier



DWVG330		DWVG9490		DWVG310		DWVG3070		DWVG810		DWVG820		DWVG390	
100	71 CHF	100	167 CHF	100	30 CHF	100	43 CHF	100	224 CHF	100	249 CHF	100	273 CHF
130	76 CHF	130	184 CHF	130	33 CHF	130	45 CHF	130	237 CHF	130	259 CHF	130	288 CHF
150	83 CHF	150	195 CHF	150	34 CHF	150	49 CHF	150	275 CHF	150	285 CHF	150	311 CHF
180	88 CHF	180	199 CHF	180	37 CHF	180	52 CHF	180	301 CHF	180	306 CHF	180	332 CHF
200	101 CHF	200	204 CHF	200	38 CHF	200	56 CHF	200	332 CHF	200	344 CHF	200	356 CHF



Système GESCHOSS-DW



Solin inox 36°-45°
avec larmier

Solin toit plat conique
avec larmier







Solin inox 5-15° avec
rebord plomb et
larmier

Solin inox 16°-25°
avec rebord plomb et
larmier

Solin inox 26°-35°
avec rebord plomb et
larmier

Solin inox 36°-45°
avec rebord plomb et
larmier

Plaque de finition 0°
en 1 partie



DWVG83Ø		DWVG52Ø		DWVG53Ø		DWVG59Ø		DWVG38Ø		DWVG54Ø		DWVG70Ø	
100	298 CHF	100	134 CHF	100	247 CHF	100	247 CHF	100	247 CHF	100	247 CHF	100	83 CHF
130	318 CHF	130	138 CHF	130	255 CHF	130	255 CHF	130	262 CHF	130	262 CHF	130	87 CHF
150	340 CHF	150	164 CHF	150	260 CHF	150	260 CHF	150	285 CHF	150	285 CHF	150	89 CHF
180	362 CHF	180	172 CHF	180	285 CHF	180	285 CHF	180	304 CHF	180	304 CHF	180	95 CHF
200	370 CHF	200	197 CHF	200	312 CHF	200	312 CHF	200	343 CHF	200	343 CHF	200	103 CHF

Plaque de finition
1-65° en 1 partie

Plaque de finition 0°
en 2 parties



Plaque de finition
1-65° en 2 parties

Plaque de finition
0-30° en 2 parties

Plaque de finition 31-
45° en 2 parties

Raccord EW/DW

Raccord DW-EW



DWVG71Ø		DWVG74Ø		DWVG75Ø		DWVG99VØ		DWVG98VØ		DWVG37Ø		DWVG37AØ	
100	89 CHF	100	95 CHF	100	105 CHF	100	75 CHF	100	89 CHF	100	67 CHF	100	67 CHF
130	95 CHF	130	99 CHF	130	109 CHF	130	81 CHF	130	95 CHF	130	69 CHF	130	69 CHF
150	99 CHF	150	114 CHF	150	126 CHF	150	83 CHF	150	99 CHF	150	71 CHF	150	71 CHF
180	102 CHF	180	117 CHF	180	128 CHF	180	88 CHF	180	102 CHF	180	73 CHF	180	73 CHF
200	112 CHF	200	133 CHF	200	147 CHF	200	101 CHF	200	112 CHF	200	78 CHF	200	78 CHF

Raccord EW-DW avec fourreau, droit pour FERRO

Support de toit ajustable 500-900mm

Support de toit (version légère)

Bride d'haubanage à 3 points

Bride à suspendre pour tige filetée M8

Bride à suspendre pour bande perforée

Collier de fixation pour paratonnerre



DWVG37GWfØ		DWVG55Ø		DWVG55LØ		DWVG42Ø		DWVG61Ø		DWVG62Ø		DWVG69Ø	
100	130 CHF	100	191 CHF	100	99 CHF	100	45 CHF	100	76 CHF	100	71 CHF	100	45 CHF
130	133 CHF	130	196 CHF	130	105 CHF	130	49 CHF	130	81 CHF	130	74 CHF	130	50 CHF
150	140 CHF	150	209 CHF	150	107 CHF	150	49 CHF	150	82 CHF	150	75 CHF	150	51 CHF
180	148 CHF	180	237 CHF	180	126 CHF	180	50 CHF	180	84 CHF	180	78 CHF	180	56 CHF
200	163 CHF	200	252 CHF	200	128 CHF	200	51 CHF	200	87 CHF	200	81 CHF	200	57 CHF

GESCHOSS-DW

Couvercle de fermeture Té 87° avec poignée

Élément de drainage/ de mesure 250mm


Élément réglable 320-480mm

Bride de sécurité

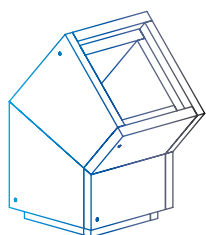
Conduit pour plafond

Conduit pour plafond

Bloc d'isolation pour conduit de plafond DWVG743



DWVG43Ø		DWVG51Ø		DWVG50Ø		DWVG41Ø		DWVG743Ø		DWVG744Ø		DWVG759Ø	
100	90 CHF	100	147 CHF	100	207 CHF	100	25 CHF	100	554 CHF	100	247 CHF	100	96 CHF
130	95 CHF	130	160 CHF	130	234 CHF	130	27 CHF	130	607 CHF	130	270 CHF	130	106 CHF
150	97 CHF	150	166 CHF	150	270 CHF	150	30 CHF	150	658 CHF	150	299 CHF	150	112 CHF
180	106 CHF	180	189 CHF	180	314 CHF	180	33 CHF	180	755 CHF	180	334 CHF	180	125 CHF
200	117 CHF	200	199 CHF	200	366 CHF	200	34 CHF	200	830 CHF	200	351 CHF	200	133 CHF



ÉLÉMENT DE GAINE ET PROTECTION INCENDIE



ARBRE LÉGER

Jeremias-Furado est un système de puits léger et peu encombrant pour les nouvelles constructions et les rénovations. Le puits répond à toutes les exigences des critères de test actuels avec prétraitement thermique selon DIN 18160 partie 60 et offre, avec diverses solutions de tuyaux intérieurs, toutes les possibilités de raccordement à une grande variété de types de cheminées.

Pour les foyers à combustible solide, nous recommandons d'utiliser notre système Furado-F ou le système FURADO-F-LAS pour un fonctionnement indépendant de l'air ambiant. Le système FURADO-A est le premier choix lors de l'exploitation d'un foyer au mazout ou au gaz.

PÉNÉTRATIONS DE PROTECTION INCENDIE

Selon les besoins, les types LUX-NOVA et LUX-ECO sont disponibles sous forme de conduits de mur/plafond et de toit.

LES SYSTÈMES DE TIGES LÉGÈRES DE JEREMIAS SE CARACTÉRISENT PAR :

- Certification CE
- Technologie de connexion la plus sécurisée grâce à la connexion Shiplap
- Grande variabilité : différentes solutions de puits et de tuyaux intérieurs pour différents types de cheminées
- Système pratique et prêt à assembler
- Faible poids des éléments du caisson (seulement 300 kg/m³)
- Matériau de la tige insensible à l'humidité
- Très bonnes propriétés isolantes

RETOUR DE MARCHANDISES

- Aucun retour possible

Tous les prix s'entendent hors TVA. Sous réserve d'erreurs et de modifications techniques. Nos conditions générales s'appliquent

System	Fioul	Gaz	CS	Température de fonctionnement	Matériel	Épaisseur de paroi	TIG	Pres-sion	Attestation	Classement
FURADO-F	✓	✓	✓	≤ 400 °C	Fût léger en panneaux de protection incendie en silicate de calcium	Arbre 50 mm	25 mm Isolation	N1	0036 CPR 9174 073	T400 - N1 - D - V3 - L50050 - G ^{xx}
	Z - 7.4 - 3482		T400 - N1 - D - 3 - G50 - L _A 90							
	✓	✓	✓	≤ 600 °C		Arbre 60 mm	25 mm Isolation	N1	0036 CPR 9174 073	T600 - N1 - D - V3 - L50050 - G ^{xx}
	Z - 7.4 - 3483		T600 - N1 - D - 3 - G50 - L _A 90							
FURADO-F-LAS	✓	✓	✓	≤ 400 °C	Schacht 50 mm	25 mm Dämmung	N1	Z - 7.1 - 3480	T400 - N1 - D - 3 - G50 - L _A 90	
FURADO-A / FURADO-PPS	✓	✓		≤ 120 °C	Fût léger en panneaux de protection incendie en silicate de calcium	Arbre 60 mm	sans isolation	H1 5000 Pa	0036 CPR 9174 075	EW-PPS < DN 200 T120 - H1 - W2 - O00 - LI - E - UO EW-PPS ≥ DN 200 T120 - P1 - W2 - O00 - LI - E - UO EW-PP-FLEX DN 060 - ≤ DN 100 T120 - H1 - W2 - O00 - LI - E - UO EW-PP-FLEX > DN 100 - DN 160 T120 - P1 - W2 - O00 - LI - E - UO
	✓	✓	≤ 160 °C	Arbre 60 mm					sans isolation	H1 5000 Pa
	✓	✓	≤ 160 °C			Arbre 50 mm	sans isolation	H1 5000 Pa		
	✓	✓	≤ 160 °C	Arbre 50 mm					sans isolation	H1 5000 Pa
	✓	✓	≤ 200 °C			Arbre 50 mm	25 mm Isolation	H1 5000 Pa		
	✓	✓	≤ 400 °C	Arbre 50 mm					25 mm Isolation	H1 5000 Pa
	✓	✓	≤ 600 °C			Arbre 60 mm	25 mm Isolation	H1 5000 Pa		
	Z - 7.4 - 3482		T400 - N1 - W - 2 - O ^{xx} (L _A 90) T400 - P1 - W - 2 - O ^{xx} (L _A 90) T400 - H1 - W - 2 - O ^{xx} (L _A 90)							
	Z - 7.4 - 3483		T600 - N1 - W - V2 - L50050 - O ^{xx} (L _A 90) T600 - H1 - W - V2 - L50050 - O ^{xx} (L _A 90)							
	Z - 7.4 - 3483		T600 - N1 - W - 2 - O50 - L _A 90 T600 - P1 - W - 2 - O50 - L _A 90 T600 - H1 - W - 2 - O50 - L _A 90							
LUX-NOVA	✓	✓	✓	≤ 400 °C	Boîtier en matériau de protection incendie résistant à la température à long terme				Z - 7.4-3487	T400 - L00
LUX-ECO	✓	✓	✓	≤ 400 °C	Enveloppe de tuyau en matériau isolant en fibre de verre incombustible Variotherm				Z - 7.4-3469	T400 - L00

AVIS

XX

Les distances par rapport aux composants combustibles dépendent du diamètre.
Nous nous référons donc à nos déclarations de performances, disponibles en téléchargement sur notre page d'accueil.

À partir d'une hauteur de cheminée d'environ 5 m, veuillez commander des éléments de longueur supplémentaire de 250 mm, 500 mm et 1000 mm, car les puits sont plus longs que nos tuyaux intérieurs.

Longueurs utiles des éléments de caisson : 250 = 225 mm / 500 = 475 mm / 1000 = 975 mm
Longueurs de chambres à air utilisables : 250 = 190 mm / 500 = 440 mm / 1000 = 940 mm



Système FURADO-F

DESRIPTIF

Système de gaine composé de panneaux coupe-feu en silicate de calcium avec tuyaux intérieurs Jeremias et coques isolantes de 25 mm.

Version sur toiture avec système DW-ECO 2.0, DW-FU ou gaine avec bardage possible.

Alternativement

Arbre de montage pour recevoir des tuyaux intérieurs certifiés CE et des coques isolantes de 25 mm minimum.

MATÉRIAUX

Panneaux de protection incendie en silicate de calcium

ÉPAISSEUR

Standard: 50 mm (Température des gaz d'échappement ≤ 400 °C)

En option: 60 mm (Température des gaz d'échappement ≤ 600 °C)

DIMENSIONS DE GAINES INTERNE

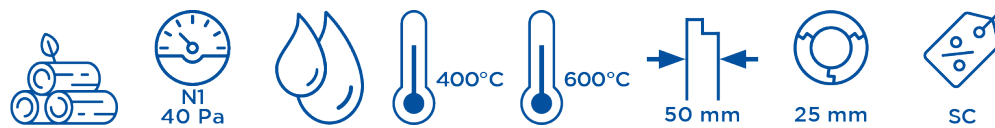
140 x 140 mm jusqu'à 360 x 360 mm

Plus sur demande

CODE DE COMMANDE

Le code article des éléments emboîtables résulte de :

LS + dimensions intérieures + code article (ex. : LS140x140-17)



SPECIFICITÉS

- Très bonnes spécificités d'isolation
- Maniable et facile à installer grâce à son faible poids
- Système sécurisé de technologie d'union grâce à des connexions à rainure et languette
- Diverses solutions de canalisations intérieures et revêtements de puits répondent à toutes les exigences
- Courtes distances par rapport aux composants combustibles
- 25 m de hauteur de construction du puits sans supports intermédiaires
- Kit statique pour des hauteurs d'installation au-dessus du toit jusqu'à 3 m

APPLICATIONS

- Foyers standards pour combustibles solides (bois naturel, coke, tourbe, charbon*)
 - Construction neuve et rénovation
- * hors charbon anthracite d'Ibbenbüren

NUMÉROS D'APPROBATION

Z - 7.4 - 3478 / Z - 7.4 - 3482 / Z - 7.4 - 3483

CERTIFICAT CE

0036 CPR 9174 073

CLASSIFICATION (V 18160-1)

T400 - L_A90^{2,3}

T600 - L_A90^{1,3} (Espace annulaire min. 20 mm, distance min. 50 mm par rapport aux composants combustibles)

CLASSIFICATION (EN 1856-1)

T400 - N1 - D - V3 - L50050 - G_{xx}^{2,3}

T600 - N1 - D - V3 - L50050 - G_{xx}^{1,3} (Espacement des anneaux min. 20 mm)

xx = Les distances par rapport aux matériaux de construction combustibles dépendent du Ø, voir déclaration de performance

¹ 60 mm Gaine ² 50 mm Gaine ³ 25 mm Etanchéité

Variante de système avec gaine au-dessus du toit

	extérieur	Intérieur	Diamètre nominal jusqu'à
Dimensions de gaine en mm	240 x 240	140 x 140	Ø 080
	260 x 260	160 x 160	Ø 100
	290 x 290	190 x 190	Ø 130
	310 x 310	210 x 210	Ø 150
	330 x 330	230 x 230	Ø 160
	340 x 340	240 x 240	Ø 180
	360 x 360	260 x 260	Ø 200
	390 x 390	290 x 290	Ø 225
	410 x 410	310 x 310	Ø 250

Variante de système avec DW-ECO 2.0 sur le toit

	extérieur	Intérieur	Diamètre nominal jusqu'à
Dimensions de gaine en mm	240 x 240	140 x 140	Ø 080
	260 x 260	160 x 160	Ø 100
	290 x 290	190 x 190	Ø 130
	310 x 310	210 x 210	Ø 150
	330 x 330	230 x 230	Ø 160
	340 x 340	240 x 240	Ø 180
	360 x 360	260 x 260	Ø 200
	410 x 410	310 x 310	Ø 250
	460 x 460	360 x 360	Ø 300

Variante de système avec DW-FU sur le toit

	extérieur	Intérieur	Diamètre nominal jusqu'à
Dimensions de gaine en mm	260 x 260	160 x 160	Ø 080
	290 x 290	190 x 190	Ø 100
	310 x 310	210 x 210	Ø 115
	310 x 310	210 x 210	Ø 130
	330 x 330	230 x 230	Ø 150
	340 x 340	240 x 240	Ø 160
	360 x 360	260 x 260	Ø 180
	390 x 390	290 x 290	Ø 200
	410 x 410	310 x 310	Ø 225
	430 x 430	330 x 330	Ø 250



Système FURADO-F

ÉLÉMENTS DE GAINE



Colle (tube 1000g)

Élément de base 500mm pour réservoir de condensat avec découpe pour trappe de nettoyage

Élément de base avec découpe pour trappe de nettoyage et trou pour purge vertical (complément au LS1250)

Pièce de départ „long” 1000mm desserré/vissé avec plaque de base

Pièce de départ 500mm avec découpe pour trappe de nettoyage et trou pour purge laterale



LS69-1	Intérieur	LS...X...-1250	Intérieur	LS...X...-1500	Intérieur	LS...X...-04	Intérieur	LS...X...-05
13 CHF	190x190	156 CHF	190x190	156 CHF	140x140	228 CHF	190x190	155 CHF
	210x210	165 CHF	210x210	165 CHF	160x160	244 CHF	210x210	165 CHF
	230x230	174 CHF	230x230	174 CHF	190x190	267 CHF	230x230	174 CHF
	240x240	179 CHF	240x240	179 CHF	210x210	283 CHF	240x240	179 CHF
	260x260	188 CHF	260x260	188 CHF	230x230	299 CHF	260x260	187 CHF
	290x290	203 CHF	290x290	203 CHF	240x240	308 CHF	290x290	202 CHF
	310x310	212 CHF	310x310	212 CHF	260x260	325 CHF	310x310	211 CHF
	330x330	221 CHF	330x330	221 CHF	290x290	349 CHF	330x330	220 CHF
	360x360	236 CHF	360x360	236 CHF	310x310	365 CHF	360x360	236 CHF
					330x330	382 CHF		
					360x360	408 CHF		

Plaque inférieure

Élément de gaine 1000mm desserré/boulonné

Élément de gaine 500mm desserré/boulonné

Élément de gaine 250mm desserré/boulonné

Élément de gaine 1000mm



Intérieur	LS...X...-1658	Intérieur	LS...X...-130	Intérieur	LS...X...-140	Intérieur	LS...X...-150	Intérieur	LS...X...-13
140x140	19 CHF	140x140	191 CHF	140x140	105 CHF	140x140	67 CHF	140x140	191 CHF
160x160	21 CHF	160x160	204 CHF	160x160	111 CHF	160x160	71 CHF	160x160	204 CHF
190x190	23 CHF	190x190	222 CHF	190x190	120 CHF	190x190	75 CHF	190x190	222 CHF
210x210	26 CHF	210x210	235 CHF	210x210	127 CHF	210x210	80 CHF	210x210	235 CHF
230x230	27 CHF	230x230	249 CHF	230x230	134 CHF	230x230	83 CHF	230x230	249 CHF
240x240	28 CHF	240x240	255 CHF	240x240	137 CHF	240x240	86 CHF	240x240	255 CHF
260x260	30 CHF	260x260	268 CHF	260x260	143 CHF	260x260	89 CHF	260x260	268 CHF
290x290	34 CHF	290x290	287 CHF	290x290	153 CHF	290x290	95 CHF	290x290	287 CHF
310x310	36 CHF	310x310	299 CHF	310x310	159 CHF	310x310	97 CHF	310x310	299 CHF
330x330	40 CHF	330x330	312 CHF	330x330	166 CHF	330x330	102 CHF	330x330	312 CHF
360x360	43 CHF	360x360	333 CHF	360x360	176 CHF	360x360	107 CHF	360x360	333 CHF

Élément de gaine 500mm

Élément de gaine 250mm

Coude 15°

Coude 30°

Coude 45°



Intérieur	LS...X...-14	Intérieur	LS...X...-15	Intérieur	LS...X...-17	Intérieur	LS...X...-18	Intérieur	LS...X...-19
140x140	105 CHF	140x140	67 CHF	140x140	168 CHF	140x140	168 CHF	140x140	168 CHF
160x160	111 CHF	160x160	71 CHF	160x160	179 CHF	160x160	179 CHF	160x160	179 CHF
190x190	120 CHF	190x190	75 CHF	190x190	193 CHF	190x190	193 CHF	190x190	193 CHF
210x210	127 CHF	210x210	80 CHF	210x210	203 CHF	210x210	203 CHF	210x210	203 CHF
230x230	134 CHF	230x230	83 CHF	230x230	212 CHF	230x230	212 CHF	230x230	212 CHF
240x240	137 CHF	240x240	86 CHF	240x240	218 CHF	240x240	218 CHF	240x240	218 CHF
260x260	143 CHF	260x260	89 CHF	260x260	227 CHF	260x260	227 CHF	260x260	227 CHF
290x290	153 CHF	290x290	95 CHF	290x290	242 CHF	290x290	242 CHF	290x290	242 CHF
310x310	159 CHF	310x310	97 CHF	310x310	251 CHF	310x310	251 CHF	310x310	251 CHF
330x330	166 CHF	330x330	102 CHF	330x330	262 CHF	330x330	262 CHF	330x330	262 CHF
360x360	176 CHF	360x360	107 CHF	360x360	276 CHF	360x360	276 CHF	360x360	276 CHF

Support de toit (version légère) adapté à la gaine

Support de toit universel adapté à la gaine

Console 500mm avec plaque de base, charge maximale 190 kg

Support mural pour gaine

Support mural 0-100mm



Intérieur	LS...X...-55	LS1518	Intérieur	LS...X...-132	Intérieur	LS...X...-21	Intérieur	LS...X...-822
140x140	202 CHF	266 CHF	140x140	197 CHF	140x140	33 CHF	140x140	38 CHF
160x160	228 CHF		160x160	201 CHF	160x160	37 CHF	160x160	42 CHF
190x190	241 CHF		190x190	210 CHF	190x190	38 CHF	190x190	43 CHF
210x210	249 CHF		210x210	216 CHF	210x210	38 CHF	210x210	43 CHF
230x230	253 CHF		230x230	221 CHF	230x230	40 CHF	230x230	44 CHF
240x240	268 CHF		240x240	224 CHF	240x240	40 CHF	240x240	44 CHF
260x260	301 CHF		260x260	230 CHF	260x260	42 CHF	260x260	48 CHF
290x290	309 CHF		290x290	241 CHF	290x290	45 CHF	290x290	52 CHF
310x310	363 CHF		310x310	249 CHF	310x310	45 CHF	310x310	52 CHF
330x330	394 CHF		330x330	256 CHF	330x330	48 CHF	330x330	55 CHF
360x360	414 CHF		360x360	268 CHF	360x360	52 CHF	360x360	61 CHF



Système FURADO-F

ÉLÉMENTS DE GAINE



Kit statique pour gaine hauteur 4m avec 5 supports, saillie maxi 2m


Kit statique pour gaine hauteur 6m avec 7 supports, saillie maxi 3m

Réservoir de récupération de condensat

Tablette de finition pour le revêtement sur place avec larmier adapté à la gaine, porte-à-faux de 100mm tout autour

Élément de base sur plafond en béton avec prise de balles et fourreau mural à double paroi, peut être raccourci pour DW-ECO2.0 au-dessus du toit

Élément de base sur plafond en béton avec prise de balles et fourreau mural à double paroi, peut être raccourci pour DW-FU au-dessus du toit



Rgr. EW



Rgr. EW



Rgr. EW

Intérieur	LS...X...-4-1502	Intérieur	LS...X...-6-1502	ZUTE1255	FULS25Ø	FULS1599Ø	FULS1581Ø
140x140	480 CHF	140x140	572 CHF	66 CHF	080 243 CHF	080 552 CHF	080 555 CHF
160x160	518 CHF	160x160	600 CHF		100 256 CHF	100 566 CHF	100 575 CHF
190x190	529 CHF	190x190	611 CHF		115 260 CHF	115 570 CHF	115 577 CHF
210x210	529 CHF	210x210	611 CHF		120 265 CHF	120 578 CHF	120 581 CHF
230x230	542 CHF	230x230	620 CHF		130 280 CHF	130 584 CHF	130 586 CHF
240x240	542 CHF	240x240	620 CHF		140 297 CHF	140 601 CHF	140 616 CHF
260x260	566 CHF	260x260	640 CHF		150 324 CHF	150 604 CHF	150 625 CHF
290x290	590 CHF	290x290	657 CHF		160 349 CHF	160 633 CHF	160 648 CHF
310x310	616 CHF	310x310	677 CHF		180 398 CHF	180 661 CHF	180 688 CHF
330x330	626 CHF	330x330	685 CHF		200 439 CHF	200 708 CHF	200 723 CHF
360x360	701 CHF	360x360	743 CHF		225 466 CHF	225 749 CHF	225 750 CHF
					250 492 CHF	250 776 CHF	250 777 CHF
					300 531 CHF	300 957 CHF	300 964 CHF

Plaque de support pour tampon purge FU94B avec ventilation arrière pour FURADO ou DW-ECO 2.0 au-dessus du toit

Plaque de support pour tampon purge FULS94B avec ventilation arrière pour FURADO ou DW-FU au-dessus du toit

Bande de plaque de gaine 1000x100x-50mm

Grille de recouvrement 1000x100x-50mm



Rgr. ZUAC

LS1716Ø		LS1717Ø		LS2872	2B2-ZUAC2871
080	35 CHF	080	35 CHF	26 CHF	20 CHF
100	51 CHF	100	48 CHF		
115	53 CHF	115	53 CHF		
120	59 CHF	120	56 CHF		
130	60 CHF	130	57 CHF		
140	58 CHF	140	58 CHF		
150	64 CHF	150	64 CHF		
160	78 CHF	160	73 CHF		
180	95 CHF	180	95 CHF		
200	95 CHF	200	95 CHF		
225	110 CHF	225	117 CHF		
250	117 CHF	250	117 CHF		
300	161 CHF	300	161 CHF		



Système FURADO-F

EW-FU



Tampon purge verticale l=250mm avec mamelon 1/2"

Bouchon pour purge 1/2" (jusqu'à 200°C)

Tampon purge verticale l=250mm avec mamelon 1/2"

Élément de nettoyage 210x140mm avec boîte (jusqu'à 600°C/N1)

Élément de nettoyage 210x140mm (jusqu'à 600°C/N1)

Portière inox 210x140mm avec rallonge 60mm et clé

Portière inox 300x150mm avec rallonge 60mm et clé



FU01BØ		750ADK1/2	FU94BØ		FULS0607KØ		FU0607Ø		FU0960		FU1060	
080	65 CHF	4 CHF	080	65 CHF	080	156 CHF	080	74 CHF	81 CHF		134 CHF	
100	66 CHF		100	66 CHF	100	157 CHF	100	75 CHF				
115	67 CHF		115	67 CHF	115	159 CHF	115	76 CHF				
120	69 CHF		120	69 CHF	120	160 CHF	120	78 CHF				
130	71 CHF		130	71 CHF	130	161 CHF	130	80 CHF				
140	72 CHF		140	72 CHF	140	163 CHF	140	82 CHF				
150	73 CHF		150	73 CHF	150	165 CHF	150	84 CHF				
160	74 CHF		160	74 CHF	160	168 CHF	160	88 CHF				
180	75 CHF		180	75 CHF	180	173 CHF	180	95 CHF				
200	78 CHF		200	78 CHF	200	188 CHF	200	109 CHF				
225	84 CHF		225	84 CHF	225	193 CHF	225	112 CHF				
250	89 CHF		250	89 CHF	250	207 CHF	250	125 CHF				
300	98 CHF		300	98 CHF	300	225 CHF	300	147 CHF				

Portière inox 210x140mm avec 4 pattes, sans rallonge ni trous et clé

Portière inox 300x150mm avec 4 pattes, sans rallonge ni trous et clé

Portière inox 210x140mm avec protection et clé

Portière inox 210x140mm avec protection et rallonge 60mm

T 90° avec fourreau intégré pour FERRO

T 90° avec fourreau intégré

Té 87° avec fourreau intégré



FU13		FU14		FU55		FU5560		FULS06317FØ		FULS06317 Ø		FULS0615Ø	
64 CHF		110 CHF		241 CHF		258 CHF		080	150 CHF	080	143 CHF	080	143 CHF
								100	151 CHF	100	144 CHF	100	144 CHF
								115	152 CHF	115	145 CHF	115	145 CHF
								120	160 CHF	120	152 CHF	120	152 CHF
								130	171 CHF	130	164 CHF	130	164 CHF
								140	180 CHF	140	173 CHF	140	173 CHF
								150	186 CHF	150	178 CHF	150	178 CHF
								160	198 CHF	160	191 CHF	160	191 CHF
								180	227 CHF	180	219 CHF	180	219 CHF
								200	236 CHF	200	229 CHF	200	229 CHF
								225	258 CHF	225	251 CHF	225	251 CHF
								250	278 CHF	250	270 CHF	250	270 CHF
										300	297 CHF	300	297 CHF

*1 Extension du connecteur coulissant moyennant un supplément par cm



Système FURADO-F EW-FU



Bride araignée

Élément 1000mm

Élément 500mm

Élément 250mm

Élément 1000mm
avec double évase-
ment

Coquille isolante
25mm, l=1000mm

Support intermédiaire
pour la compensation
de dilatation devant le
guide incliné, 2ème révi-
sion, 2ème pièce en Té
pour gaine et DW-ECO
2.0 au-dessus du toit



FU40Ø		FU0602Ø		FU0603Ø		FU0604Ø		FU0606Ø		FU39Ø-25		FULS0634Ø	
080	27 CHF	080	72 CHF	080	42 CHF	080	30 CHF	080	76 CHF	080	43 CHF	080	159 CHF
100	30 CHF	100	76 CHF	100	51 CHF	100	38 CHF	100	82 CHF	100	45 CHF	100	160 CHF
115	32 CHF	115	80 CHF	115	55 CHF	115	40 CHF	115	84 CHF	115	45 CHF	115	161 CHF
120	33 CHF	120	81 CHF	120	56 CHF	120	41 CHF	120	86 CHF	120	48 CHF	120	163 CHF
130	34 CHF	130	82 CHF	130	57 CHF	130	42 CHF	130	87 CHF	130	49 CHF	130	166 CHF
140	35 CHF	140	86 CHF	140	58 CHF	140	43 CHF	140	89 CHF	140	53 CHF	140	170 CHF
150	36 CHF	150	88 CHF	150	59 CHF	150	44 CHF	150	94 CHF	150	56 CHF	150	178 CHF
160	36 CHF	160	97 CHF	160	64 CHF	160	45 CHF	160	101 CHF	160	60 CHF	160	194 CHF
180	37 CHF	180	106 CHF	180	69 CHF	180	50 CHF	180	110 CHF	180	65 CHF	180	204 CHF
200	37 CHF	200	115 CHF	200	71 CHF	200	51 CHF	200	120 CHF	200	78 CHF	200	220 CHF
225	38 CHF	225	126 CHF	225	78 CHF	225	56 CHF	225	132 CHF	225	80 CHF	225	241 CHF
250	38 CHF	250	141 CHF	250	84 CHF	250	58 CHF	250	145 CHF	250	83 CHF	250	260 CHF
300	40 CHF	300	166 CHF	300	89 CHF	300	66 CHF	300	170 CHF	300	95 CHF	300	301 CHF

Support intermédi-
aire avec manchon
court après décalage
pour dimensions de
gaine DW-ECO 2.0
au-dessus du toit

Support intermédiaire
pour la compensation
de dilatation devant le
guide incliné, 2ème révi-
sion, 2ème pièce en Té
pour gaine et DW-FU
au-dessus du toit

Support intermédi-
aire avec manchon
court après décalage
pour dimensions de
gaine DW-FU au-
dessus du toit

Coude 15° pour dé-
port en dessous

Coude 15° pour dé-
port au-dessus

Coude 30° pour
déport au-dessus

Coude 30° pour
déport au-dessus



*2



*2



*2



FULS0634.1Ø		FULS0635Ø		FULS0635.1Ø		FULS0617Ø		FULS0617.1Ø		FULS0618Ø		FULS0618.1Ø	
080	135 CHF	080	159 CHF	080	135 CHF	080	41 CHF	080	41 CHF	080	41 CHF	080	41 CHF
100	137 CHF	100	160 CHF	100	137 CHF	100	42 CHF	100	42 CHF	100	42 CHF	100	42 CHF
115	140 CHF	115	161 CHF	115	140 CHF	115	43 CHF	115	43 CHF	115	43 CHF	115	43 CHF
120	141 CHF	120	163 CHF	120	141 CHF	120	44 CHF	120	44 CHF	120	44 CHF	120	44 CHF
130	143 CHF	130	166 CHF	130	141 CHF	130	50 CHF	130	50 CHF	130	50 CHF	130	50 CHF
140	147 CHF	140	170 CHF	140	147 CHF	140	51 CHF	140	51 CHF	140	51 CHF	140	51 CHF
150	153 CHF	150	178 CHF	150	153 CHF	150	56 CHF	150	56 CHF	150	56 CHF	150	56 CHF
160	166 CHF	160	194 CHF	160	166 CHF	160	59 CHF	160	59 CHF	160	59 CHF	160	59 CHF
180	172 CHF	180	204 CHF	180	172 CHF	180	61 CHF	180	61 CHF	180	61 CHF	180	61 CHF
200	189 CHF	200	220 CHF	200	189 CHF	200	72 CHF	200	72 CHF	200	72 CHF	200	72 CHF
225	207 CHF	225	241 CHF	225	207 CHF	225	87 CHF	225	87 CHF	225	87 CHF	225	87 CHF
250	221 CHF	250	260 CHF	250	221 CHF	250	102 CHF	250	102 CHF	250	102 CHF	250	102 CHF
300	255 CHF	300	301 CHF	300	255 CHF	300	147 CHF	300	147 CHF	300	147 CHF	300	147 CHF

- ^{*1} L'isolation est livrée en deux parties à partir de Ø400mm
- ^{*2} Veuillez préciser la dimension intérieure de l'arbre lors de la commande

Coude 45° pour déport en dessous

Coude 45° pour déport au-dessus

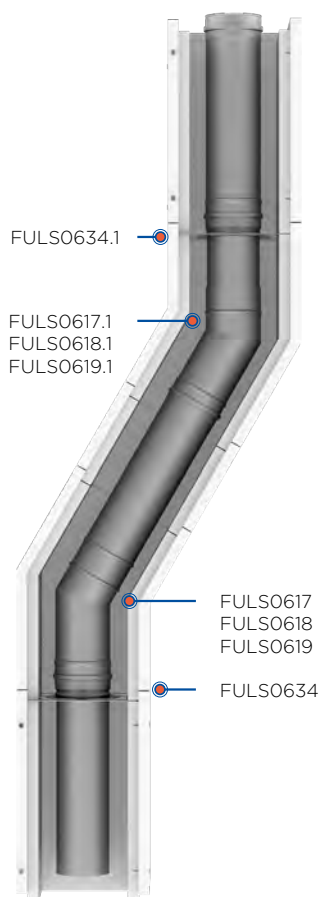
Chapeau pare-pluie

Larmier/colerette



FULS0619Ø		FULS0619.1Ø		FU28Ø		FU72Ø	
080	41 CHF	080	41 CHF	080	52 CHF	080	36 CHF
100	42 CHF	100	42 CHF	100	55 CHF	100	37 CHF
115	43 CHF	115	43 CHF	115	56 CHF	115	40 CHF
120	44 CHF	120	44 CHF	120	57 CHF	120	41 CHF
130	50 CHF	130	50 CHF	130	58 CHF	130	42 CHF
140	51 CHF	140	51 CHF	140	58 CHF	140	43 CHF
150	56 CHF	150	56 CHF	150	59 CHF	150	44 CHF
160	59 CHF	160	59 CHF	160	60 CHF	160	45 CHF
180	61 CHF	180	61 CHF	180	61 CHF	180	51 CHF
200	72 CHF	200	72 CHF	200	63 CHF	200	52 CHF
225	87 CHF	225	87 CHF	225	67 CHF	225	55 CHF
250	102 CHF	250	102 CHF	250	71 CHF	250	56 CHF
300	147 CHF	300	147 CHF	300	83 CHF	300	57 CHF

EXEMPLE D'INSTALLATION POUR UNE UTILISATION DANS UNE CHEMINÉE LÉGÈRE



FULS0634.1	Support intermédiaire avec douille courte après déport pour dimensions de puits DW-FU au-dessus du toit
FULS0617.1	Angle 15° rigide pour déport en haut
FULS0618.1	Angle 30° rigide pour déport en haut
FULS0619.1	Angle 45° rigide pour déport en haut
FULS0617	Angle 15° rigide pour déport en dessous
FULS0618	Angle 30° rigide pour déport en dessous
FULS0619	Angle 45° rigide pour déport en dessous
FULS0634	Support intermédiaire pour compensation de dilatation devant le guide incliné, 2ème révision, 2ème pièce en T pour gaine et DW-ECO 2.0 au-dessus du toit



Système FURADO-F

DW-FU AU-DESSUS DU TOIT



Plaque d'ancrage 1000mm avec transition vers DW-FU

Élément 1000mm

Élément 500mm

Élément 250mm

Élément de nettoyage

Élément de nettoyage extrudée (jusqu'à 600°C/Ni), porte carrée 210x140mm

Élément de nettoyage (jusqu'à 600°C/Ni) avec porte carrée 210x140mm et cache aveugle



*1



NEW



NEW

DWLS910		DW130		DW140		DW150		DW100		DW29420		DW29390	
080	298 CHF	080	163 CHF	080	88 CHF	080	67 CHF	080	312 CHF	130	280 CHF	080	395 CHF
100	303 CHF	100	164 CHF	100	89 CHF	100	69 CHF	100	314 CHF	150	296 CHF	100	414 CHF
115	342 CHF	115	165 CHF	115	95 CHF	115	71 CHF	115	324 CHF	160	301 CHF	115	431 CHF
130	349 CHF	130	173 CHF	130	99 CHF	130	72 CHF	130	329 CHF	180	311 CHF	130	470 CHF
150	380 CHF	150	199 CHF	150	112 CHF	150	81 CHF	150	348 CHF	200	323 CHF	150	494 CHF
160	393 CHF	160	214 CHF	160	120 CHF	160	84 CHF	160	354 CHF			160	529 CHF
180	402 CHF	180	225 CHF	180	132 CHF	180	88 CHF	180	365 CHF			180	559 CHF
200	469 CHF	200	251 CHF	200	140 CHF	200	105 CHF	200	380 CHF			200	587 CHF
225	481 CHF	225	296 CHF	225	159 CHF	225	118 CHF	225	395 CHF			225	616 CHF
250	575 CHF	250	335 CHF	250	176 CHF	250	132 CHF	250	411 CHF			250	647 CHF

Cône de finition

Collier de fixation dans gaine


Chapeau pare-pluie

Solin inox 5-15° avec rebord plomb et larmier





Solin inox 16°-25° avec rebord plomb et larmier

Solin inox 26°-35° avec rebord plomb et larmier

Solin inox 36°-45° avec rebord plomb et larmier



*1





DW320		DWLS17660		DW330		DW530		DW590		DW380		DW540	
080	78 CHF	080	106 CHF	080	57 CHF	080	190 CHF	080	190 CHF	080	190 CHF	080	190 CHF
100	82 CHF	100	115 CHF	100	59 CHF	100	204 CHF	100	204 CHF	100	204 CHF	100	204 CHF
115	86 CHF	115	117 CHF	115	61 CHF	115	209 CHF	115	209 CHF	115	209 CHF	115	209 CHF
130	88 CHF	130	118 CHF	130	64 CHF	130	216 CHF	130	216 CHF	130	216 CHF	130	216 CHF
150	99 CHF	150	119 CHF	150	69 CHF	150	235 CHF	150	235 CHF	150	235 CHF	150	235 CHF
160	102 CHF	160	120 CHF	160	71 CHF	160	242 CHF	160	242 CHF	160	242 CHF	160	242 CHF
180	103 CHF	180	121 CHF	180	72 CHF	180	251 CHF	180	251 CHF	180	251 CHF	180	251 CHF
200	106 CHF	200	124 CHF	200	83 CHF	200	258 CHF	200	258 CHF	200	258 CHF	200	258 CHF
225	112 CHF	225	125 CHF	225	88 CHF	225	285 CHF	225	285 CHF	225	285 CHF	225	285 CHF
250	125 CHF	250	127 CHF	250	101 CHF	250	290 CHF	250	290 CHF	250	290 CHF	250	290 CHF

- *1 Pour l'installation de la plaque d'ancrage et des éléments de serrage de fixation, voir la suggestion de structure/package

Solin toit plat co-
nique avec larmier

Solin toit plat cylin-
drique avec larmier



DW52Ø		DW52ZYØ	
080	107 CHF	080	107 CHF
100	111 CHF	100	111 CHF
115	112 CHF	115	112 CHF
130	114 CHF	130	114 CHF
150	119 CHF	150	119 CHF
160	125 CHF	160	125 CHF
180	133 CHF	180	133 CHF
200	164 CHF	200	164 CHF
225	172 CHF	225	172 CHF
250	186 CHF	250	186 CHF



Système FURADO-F

DW-ECO 2.0 AU-DESSUS DU TOIT



Plaque d'ancrage 1000mm avec transition vers DW-ECO 2.0

Élément 1000mm

Élément 500mm

Élément 250mm

Élément de nettoyage

Élément de nettoyage extrudée (jusqu'à 600°C/NI), porte carrée 210x140mm

Élément de nettoyage (jusqu'à 600°C/NI) avec porte carrée 210x140mm et cache aveugle



*1



NEW



NEW

DWETNLS91Ø		205-DWETN13Ø		DWETN14Ø		DWETN15Ø		DWETN10Ø		205-DWETN294Ø		215-DWECO293Ø	
080	275 CHF	080	132 CHF	080	75 CHF	080	58 CHF	080	265 CHF	130	238 CHF	080	382 CHF
100	281 CHF	100	137 CHF	100	78 CHF	100	59 CHF	100	274 CHF	150	251 CHF	100	394 CHF
115	314 CHF	115	141 CHF	115	83 CHF	115	60 CHF	115	276 CHF	180	260 CHF	115	399 CHF
130	322 CHF	130	147 CHF	130	87 CHF	130	61 CHF	130	280 CHF	200	272 CHF	130	404 CHF
150	349 CHF	150	166 CHF	150	96 CHF	150	67 CHF	150	295 CHF			150	416 CHF
160	363 CHF	160	176 CHF	160	105 CHF	160	72 CHF	160	301 CHF			160	417 CHF
180	371 CHF	180	189 CHF	180	112 CHF	180	75 CHF	180	305 CHF			180	422 CHF
200	431 CHF	200	211 CHF	200	118 CHF	200	86 CHF	200	320 CHF			200	442 CHF
250	529 CHF	250	279 CHF	250	149 CHF	250	112 CHF	250	341 CHF			250	467 CHF
300	682 CHF	300	340 CHF	300	195 CHF	300	150 CHF	300	365 CHF			300	493 CHF

Cône de finition

Collier de fixation dans gaine


Chapeau pare-pluie

Chapeau pare-pluie pour le serrage

Solin inox 5-15° avec rebord plomb et larmier

Solin inox 16°-25° avec rebord plomb et larmier



Solin inox 26°-35° avec rebord plomb et larmier



*1



NEW



DWETN32Ø		DWECOLS1766Ø		DWECO33Ø		DWECO33-1Ø		DWECO53Ø		DWECO59Ø		DWECO38Ø	
080	42 CHF	080	106 CHF	080	56 CHF	080	57 CHF	080	190 CHF	080	190 CHF	080	190 CHF
100	43 CHF	100	115 CHF	100	57 CHF	100	59 CHF	100	204 CHF	100	204 CHF	100	204 CHF
115	44 CHF	115	117 CHF	115	60 CHF	115	61 CHF	115	209 CHF	115	209 CHF	115	209 CHF
130	45 CHF	130	118 CHF	130	64 CHF	130	64 CHF	130	216 CHF	130	216 CHF	130	216 CHF
150	49 CHF	150	119 CHF	150	69 CHF	150	69 CHF	150	235 CHF	150	235 CHF	150	235 CHF
160	50 CHF	160	120 CHF	160	71 CHF	160	71 CHF	160	242 CHF	160	242 CHF	160	242 CHF
180	51 CHF	180	121 CHF	180	72 CHF	180	72 CHF	180	251 CHF	180	251 CHF	180	251 CHF
200	52 CHF	200	124 CHF	200	83 CHF	200	83 CHF	200	258 CHF	200	258 CHF	200	258 CHF
250	56 CHF	250	125 CHF	250	101 CHF	250	101 CHF	250	290 CHF	250	290 CHF	250	290 CHF
300	60 CHF	300	127 CHF	300	115 CHF	300	115 CHF	300	299 CHF	300	299 CHF	300	299 CHF

- *1 Pour l'installation de la plaque d'ancrage et des éléments de serrage de fixation, voir la suggestion de structure/package

Solin inox 36°-45° avec rebord plomb et nique avec larmier

Solin toit plat co-

Solin toit plat cylindrique avec larmier



DWECO54Ø		DWECO52Ø		DWECO52ZYØ	
080	190 CHF	080	107 CHF	080	107 CHF
100	204 CHF	100	111 CHF	100	111 CHF
115	209 CHF	115	112 CHF	115	112 CHF
130	216 CHF	130	114 CHF	130	114 CHF
150	235 CHF	150	119 CHF	150	119 CHF
160	242 CHF	160	125 CHF	160	125 CHF
180	251 CHF	180	133 CHF	180	133 CHF
200	258 CHF	200	164 CHF	200	164 CHF
250	290 CHF	250	186 CHF	250	186 CHF
300	299 CHF	300	227 CHF	300	227 CHF



Système FURADO CONTOUR DE CHEMINÉE



Habillage cheminée FURADO 1000mm Habillage cheminée FURADO 1500mm


Optique en plâtre

Optique en plâtre

Intérieur LS100...X...-1449		Intérieur LS150...X...-1449	
140x140	768 CHF	140x140	864 CHF
160x160	780 CHF	160x160	886 CHF
190x190	804 CHF	190x190	920 CHF
210x210	820 CHF	210x210	941 CHF
230x230	835 CHF	230x230	963 CHF
240x240	845 CHF	240x240	977 CHF
260x260	948 CHF	260x260	1.093 CHF
310x310	971 CHF	310x310	1.127 CHF



Plâtre



Le composant illustré n'est pas compris dans la livraison, veuillez commander en plus un contour de cheminée.

Habillage cheminée FURADO 1000mm Habillage cheminée FURADO 1500mm

Mâchefer

Mâchefer

Intérieur LS100...X...-1448		Intérieur LS150...X...-1448	
140x140	1.096 CHF	140x140	1.229 CHF
160x160	1.117 CHF	160x160	1.261 CHF
190x190	1.148 CHF	190x190	1.302 CHF
210x210	1.169 CHF	210x210	1.333 CHF
230x230	1.187 CHF	230x230	1.360 CHF
240x240	1.199 CHF	240x240	1.378 CHF
260x260	1.290 CHF	260x260	1.476 CHF
310x310	1.341 CHF	310x310	1.553 CHF



Rouge Sahara



Anthracite



Rouge



Rouge sombre



Fleur de pommier

Habillage cheminée FURADO 1000mm Habillage cheminée FURADO 1500mm

Peint

Peint

Intérieur LS100...X...-1447		Intérieur LS150...X...-1447	
140x140	567 CHF	140x140	712 CHF
160x160	575 CHF	160x160	724 CHF
190x190	590 CHF	190x190	740 CHF
210x210	601 CHF	210x210	751 CHF
230x230	611 CHF	230x230	763 CHF
240x240	616 CHF	240x240	770 CHF
260x260	679 CHF	260x260	834 CHF
310x310	704 CHF	310x310	864 CHF




RAL8017P-C411
= gloss



RAL9011MB-C626
=brusy matt



RAL7016P-C411
=gloss



RAL1015PP-J2197
=gloss



RAL9005PP-J2487
=gloss



RAL9010M-T29
=matt



RAL4179-8MB-C626
=brusy matt



RAL4798-5MB-C626
=brusy matt



RAL8004M-T29
=matt



RAL8016P-C411
=gloss





Système FURADO CONTOUR DE CHEMINÉE

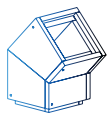


Habillage de cheminée, dimension intérieure 140x140mm à 210x210mm

Habillage de cheminée, dimension intérieure 140x140mm à 210x210mm



LS1762-1	LS1762-2
370 CHF	370 CHF



Système FURADO-F ETANCHÉITÉ DE TROU D'HOMME



Kit étanchéité de gaine au-dessus du toit 250mm

Ruban de raccordement pour l'étanchéité de l'arbre au-dessus du toit Largeur: 450mm, longueur: 2500mm

Ruban de raccordement pour l'étanchéité de l'arbre au-dessus du toit Largeur: 450mm, longueur: 5000mm



€ NETTO



€ NETTO



€ NETTO

noir	ZUTE2200-3	76 CHF	noir	ZUTE2200-6	112 CHF	noir	ZUTE2200-9	251 CHF
terre cuite	ZUTE2200-2	76 CHF	terre cuite	ZUTE2200-5	112 CHF	terre cuite	ZUTE2200-8	251 CHF
brun	ZUTE2200-1	76 CHF	brun	ZUTE2200-4	112 CHF	brun	ZUTE2200-7	251 CHF

Primer (tube de 125 ml)

Etanchéité de gaine sous toiture avec support en plâtre, l=500mm, pour dimensions de gaine jusqu'à extérieur 300x300mm


Etanchéité de gaine sous toiture avec support en plâtre, l=750mm, pour dimensions de gaine jusqu'à extérieur 550x550mm

Etanchéité de gaine sous toiture avec support en plâtre, l=1000mm, pour dimensions de gaine jusqu'à extérieur 800x800mm




*1


€ NETTO



€ NETTO



€ NETTO



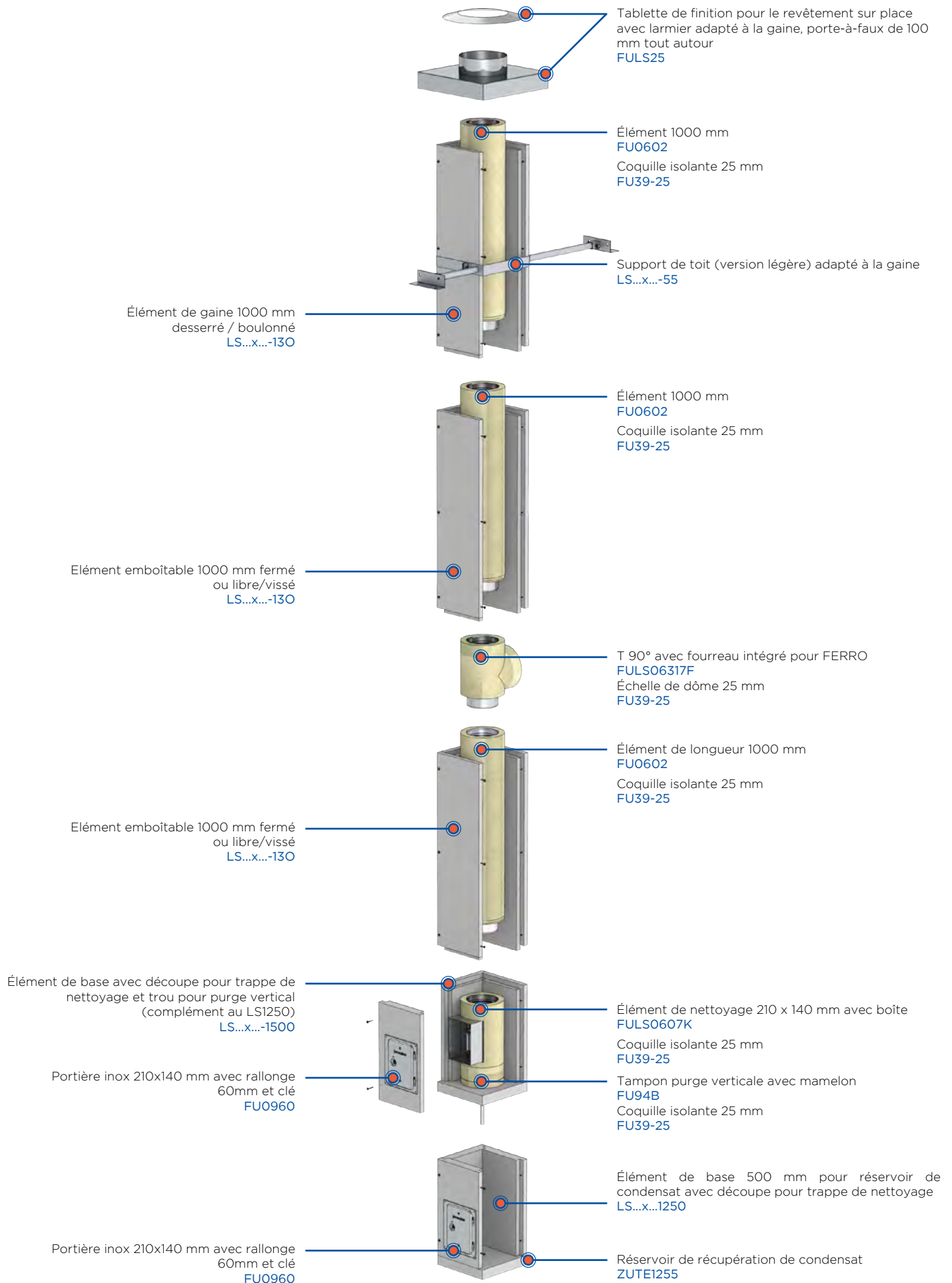
€ NETTO

ZUTE2202-ML	ZUTE2201-1	ZUTE2201-3	ZUTE2201-5
125 ml ZUTE2202-125 14 CHF	75 CHF	87 CHF	98 CHF
250 ml ZUTE2202-250 28 CHF			
500 ml ZUTE2202-500 36 CHF			

*1 Lorsqu'il est utilisé avec notre tige légère, il doit d'abord être prétraité avec un apprêt pour surfaces très absorbantes. Ce n'est qu'alors que l'apprêt peut être appliqué



Système FURADO-F SUGGESTION DE PACKAGE 1 COMME BASE DE CALCUL



EXÉCUTION DE LA GAINÉ AU-DESSUS DU TOIT

HAUTEUR	SYSTÈME	Ø 130	Ø 150	Ø 160	Ø 180	Ø 200
5 m	Gdr. EW-FU	1.475 CHF	1.601 CHF	1.703 CHF	1.853 CHF	2.024 CHF
	Gdr. gaine	1.603 CHF	1.682 CHF	1.774 CHF	1.844 CHF	1.859 CHF
	En tout	3.078 CHF	3.283 CHF	3.477 CHF	3.697 CHF	3.883 CHF
6 m	Gdr. EW-FU	1.606 CHF	1.745 CHF	1.860 CHF	2.024 CHF	2.217 CHF
	Gdr. gaine	1.825 CHF	1.917 CHF	2.023 CHF	2.099 CHF	2.127 CHF
	En tout	3.431 CHF	3.662 CHF	3.883 CHF	4.123 CHF	4.344 CHF
7 m	Gdr. EW-FU	1.737 CHF	1.889 CHF	2.017 CHF	2.195 CHF	2.410 CHF
	Gdr. gaine	2.065 CHF	2.171 CHF	2.291 CHF	2.373 CHF	2.413 CHF
	En tout	3.802 CHF	4.060 CHF	4.308 CHF	4.568 CHF	4.823 CHF
8 m	Gdr. EW-FU	1.868 CHF	2.033 CHF	2.174 CHF	2.366 CHF	2.603 CHF
	Gdr. gaine	2.269 CHF	2.387 CHF	2.521 CHF	2.609 CHF	2.663 CHF
	En tout	4.137 CHF	4.420 CHF	4.695 CHF	4.975 CHF	5.266 CHF
9 m	Gdr. EW-FU	1.999 CHF	2.177 CHF	2.331 CHF	2.537 CHF	2.796 CHF
	Gdr. gaine	2.536 CHF	2.669 CHF	2.821 CHF	2.915 CHF	2.985 CHF
	En tout	4.535 CHF	4.846 CHF	5.152 CHF	5.452 CHF	5.781 CHF
10 m	Gdr. EW-FU	2.130 CHF	2.321 CHF	2.488 CHF	2.708 CHF	2.989 CHF
	Gdr. gaine	2.771 CHF	2.917 CHF	3.083 CHF	3.183 CHF	3.266 CHF
	En tout	4.901 CHF	5.238 CHF	5.571 CHF	5.891 CHF	6.255 CHF
11 m	Gdr. EW-FU	2.261 CHF	2.465 CHF	2.645 CHF	2.879 CHF	3.182 CHF
	Gdr. gaine	2.993 CHF	3.152 CHF	3.332 CHF	3.438 CHF	3.534 CHF
	En tout	5.254 CHF	5.617 CHF	5.977 CHF	6.317 CHF	6.716 CHF
12 m	Gdr. EW-FU	2.434 CHF	2.653 CHF	2.847 CHF	3.100 CHF	3.426 CHF
	Gdr. gaine	3.215 CHF	3.387 CHF	3.581 CHF	3.693 CHF	3.802 CHF
	En tout	5.649 CHF	6.040 CHF	6.428 CHF	6.793 CHF	7.228 CHF
13 m	Gdr. EW-FU	2.565 CHF	2.797 CHF	3.004 CHF	3.271 CHF	3.619 CHF
	Gdr. gaine	3.437 CHF	3.622 CHF	3.830 CHF	3.948 CHF	4.070 CHF
	En tout	6.002 CHF	6.419 CHF	6.834 CHF	7.219 CHF	7.689 CHF
14 m	Gdr. EW-FU	2.696 CHF	2.941 CHF	3.161 CHF	3.442 CHF	3.812 CHF
	Gdr. gaine	3.659 CHF	3.857 CHF	4.079 CHF	4.203 CHF	4.338 CHF
	En tout	6.355 CHF	6.798 CHF	7.240 CHF	7.645 CHF	8.150 CHF
15 m	Gdr. EW-FU	2.810 CHF	3.070 CHF	3.306 CHF	3.600 CHF	3.998 CHF
	Gdr. gaine	3.881 CHF	4.092 CHF	4.328 CHF	4.458 CHF	4.606 CHF
	En tout	6.691 CHF	7.162 CHF	7.634 CHF	8.058 CHF	8.604 CHF

LES SYSTÈMES DE FOYER COMPRENNENT:

1 pce	LS...x...-1250	Élément de base 500 mm pour réservoir de condensat avec découpe pour trappe de nettoyage
1 pce	LS...x...-1500	Élément de base avec découpe pour trappe de nettoyage et trou pour purge vertical (complément au LS1250)
1 pce	LS...x...-130	Élément de gaine 1000 mm desserré / boulonné
X pcs	LS...x...-13	Élément de gaine 1000 mm
X pcs	LS...x...-140	Élément de gaine 500 mm desserré / boulonné
X pcs	LS...x...-14	Élément de gaine 500 mm
X pcs	LS...x...-15	Schachtelement 250 mm
X pcs	LS69-1	Colle (tube 1000 g)
2 pcs	FU0960	Portière inox 210x140 mm avec rallonge 60mm et clé
1 pce	FU94B	Tampon purge verticale avec mamelon 1/2"
1 pce	ZUTE1255	Réservoir de récupération de condensat
X pcs	FU0602	Élément 1000 mm
X pcs	FU0603	Élément 500 mm
X pcs	FU0604	Élément 250 mm
X pcs	FU39-25	Coquille isolante 25 mm, l = 1000 mm
1 pce	FULS0607K	Élément de nettoyage 210 x 140 mm avec boîte (jusqu'à 600°C / NI)
1 pce	FULS06317F	T 90° avec fourreau intégré pour FERRO
1 pce	LS...x...-55	Support de toit (version légère) adapté à la gaine
1 pce	FULS25	Tablette de finition pour le revêtement sur place avec larmier adapté à la gaine, porte-à-faux de 100 mm tout autour



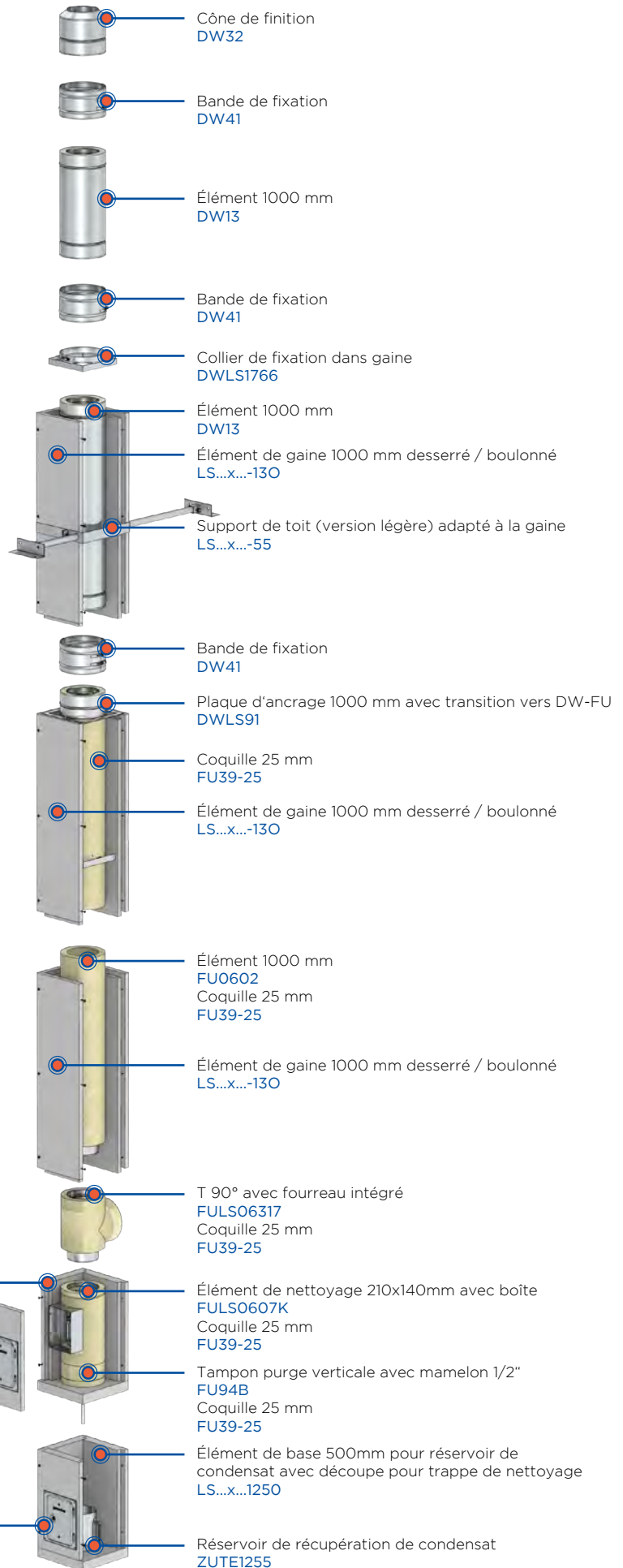
Système FURADO-F

SUGGESTION DE PACKAGE 2 COMME BASE DE CALCUL

LES SYSTÈMES DE FOYER COMPRENNENT :

1 pce	LS...x...-1250	Élément de base 500mm pour réservoir de condensat avec découpe pour trappe de nettoyage
1 pce	ZUTE1255	Réservoir de récupération de condensat
1 pce	LS...x...-1500	Élément de base 500 mm pour réservoir de condensat avec découpe pour trappe de nettoyage
X pcs	LS...x...-130	Élément de gaine 1000 mm desserré / boulonné
X pcs	LS...x...-13	Élément de gaine 1000 mm
X pcs	LS...x...-140	Élément de gaine 500 mm desserré / boulonné
X pcs	LS...x...-14	Élément de gaine 500 mm
X pcs	LS...x...-15	Élément de gaine 250 mm
X pcs	LS69-1	Colle (tube 1000g)
1 pce	FU94B	Tampon purge verticale avec mamelon 1/2"
1 pce	FULS0607K	Élément de nettoyage 210x140mm avec boîte
2 pcs	FU0960	Portière inox 210x140mm avec rallonge 60 mm et clé
1 pce	FULS06317F	T 90° avec fourreau intégré
X pcs	FU0602	Élément 1000 mm
X pcs	FU0603	Élément 500 mm
X pcs	FU0604	Élément 250 mm
X pcs	FU39-25	Coquille / isolante 25 mm longueur 1000 mm
1 pce	DWLS91	Plaque d'ancrage 1000 mm avec transition vers DW-FU
1 pce	DWLS1766	Collier de fixation dans gaine
2 pcs	DW13	Élément 1000 mm
1 pce	LS...x...-55	Support de toit (version légère) adapté à la gaine
1 pce	DW32	Cône de finition

Les bande de fixation nécessaires sont incluses.



EXÉCUTION DE DW-FU AU-DESSUS DU TOIT

HAUTEUR	SYSTÈME	Ø 130	Ø 150	Ø 160	Ø 180	Ø 200
5 m	Gdr. EW-FU	918 CHF	974 CHF	1.021 CHF	1.094 CHF	1.179 CHF
	Gdr. gainé	1.335 CHF	1.395 CHF	1.438 CHF	1.524 CHF	1.616 CHF
	Gdr. DW	901 CHF	996 CHF	1.043 CHF	1.076 CHF	1.201 CHF
	En tout	3.154 CHF	3.365 CHF	3.502 CHF	3.694 CHF	3.996 CHF
6 m	Gdr. EW-FU	1.049 CHF	1.118 CHF	1.178 CHF	1.265 CHF	1.372 CHF
	Gdr. gainé	1.570 CHF	1.644 CHF	1.693 CHF	1.792 CHF	1.903 CHF
	Gdr. DW	901 CHF	996 CHF	1.043 CHF	1.076 CHF	1.201 CHF
	En tout	3.520 CHF	3.758 CHF	3.914 CHF	4.133 CHF	4.476 CHF
7 m	Gdr. EW-FU	1.195 CHF	1.277 CHF	1.354 CHF	1.455 CHF	1.585 CHF
	Gdr. gainé	1.818 CHF	1.906 CHF	1.961 CHF	2.073 CHF	2.203 CHF
	Gdr. DW	901 CHF	996 CHF	1.043 CHF	1.076 CHF	1.201 CHF
	En tout	3.914 CHF	4.179 CHF	4.358 CHF	4.604 CHF	4.989 CHF
8 m	Gdr. EW-FU	1.326 CHF	1.421 CHF	1.511 CHF	1.626 CHF	1.778 CHF
	Gdr. gainé	2.081 CHF	2.187 CHF	2.248 CHF	2.377 CHF	2.529 CHF
	Gdr. DW	901 CHF	996 CHF	1.043 CHF	1.076 CHF	1.201 CHF
	En tout	4.308 CHF	4.604 CHF	4.802 CHF	5.079 CHF	5.508 CHF
9 m	Gdr. EW-FU	1.457 CHF	1.565 CHF	1.668 CHF	1.797 CHF	1.971 CHF
	Gdr. gainé	2.316 CHF	2.436 CHF	2.503 CHF	2.645 CHF	2.816 CHF
	Gdr. DW	901 CHF	996 CHF	1.043 CHF	1.076 CHF	1.201 CHF
	En tout	4.674 CHF	4.997 CHF	5.214 CHF	5.518 CHF	5.988 CHF
10 m	Gdr. EW-FU	1.588 CHF	1.709 CHF	1.825 CHF	1.968 CHF	2.164 CHF
	Gdr. gainé	2.551 CHF	2.685 CHF	2.758 CHF	2.913 CHF	3.103 CHF
	Gdr. DW	901 CHF	996 CHF	1.043 CHF	1.076 CHF	1.201 CHF
	En tout	5.040 CHF	5.390 CHF	5.626 CHF	5.957 CHF	6.468 CHF
11 m	Gdr. EW-FU	1.719 CHF	1.853 CHF	1.982 CHF	2.139 CHF	2.357 CHF
	Gdr. gainé	2.786 CHF	2.934 CHF	3.013 CHF	3.181 CHF	3.390 CHF
	Gdr. DW	901 CHF	996 CHF	1.043 CHF	1.076 CHF	1.201 CHF
	En tout	5.406 CHF	5.783 CHF	6.038 CHF	6.396 CHF	6.948 CHF
12 m	Gdr. EW-FU	1.892 CHF	2.041 CHF	2.184 CHF	2.360 CHF	2.601 CHF
	Gdr. gainé	3.021 CHF	3.183 CHF	3.268 CHF	3.449 CHF	3.677 CHF
	Gdr. DW	901 CHF	996 CHF	1.043 CHF	1.076 CHF	1.201 CHF
	En tout	5.814 CHF	6.220 CHF	6.495 CHF	6.885 CHF	7.479 CHF
13 m	Gdr. EW-FU	2.023 CHF	2.185 CHF	2.341 CHF	2.531 CHF	2.794 CHF
	Gdr. gainé	3.256 CHF	3.432 CHF	3.523 CHF	3.717 CHF	3.964 CHF
	Gdr. DW	901 CHF	996 CHF	1.043 CHF	1.076 CHF	1.201 CHF
	En tout	6.180 CHF	6.613 CHF	6.907 CHF	7.324 CHF	7.959 CHF
14 m	Gdr. EW-FU	2.154 CHF	2.329 CHF	2.498 CHF	2.702 CHF	2.987 CHF
	Gdr. gainé	3.491 CHF	3.681 CHF	3.778 CHF	3.985 CHF	4.251 CHF
	Gdr. DW	883 CHF	996 CHF	1.043 CHF	1.076 CHF	1.201 CHF
	En tout	6.528 CHF	7.006 CHF	7.319 CHF	7.763 CHF	8.439 CHF
15 m	Gdr. EW-FU	2.268 CHF	2.458 CHF	2.643 CHF	2.860 CHF	3.173 CHF
	Gdr. gainé	3.739 CHF	3.943 CHF	4.046 CHF	4.266 CHF	4.551 CHF
	Gdr. DW	901 CHF	996 CHF	1.043 CHF	1.076 CHF	1.201 CHF
	En tout	6.908 CHF	7.397 CHF	7.732 CHF	8.202 CHF	8.925 CHF



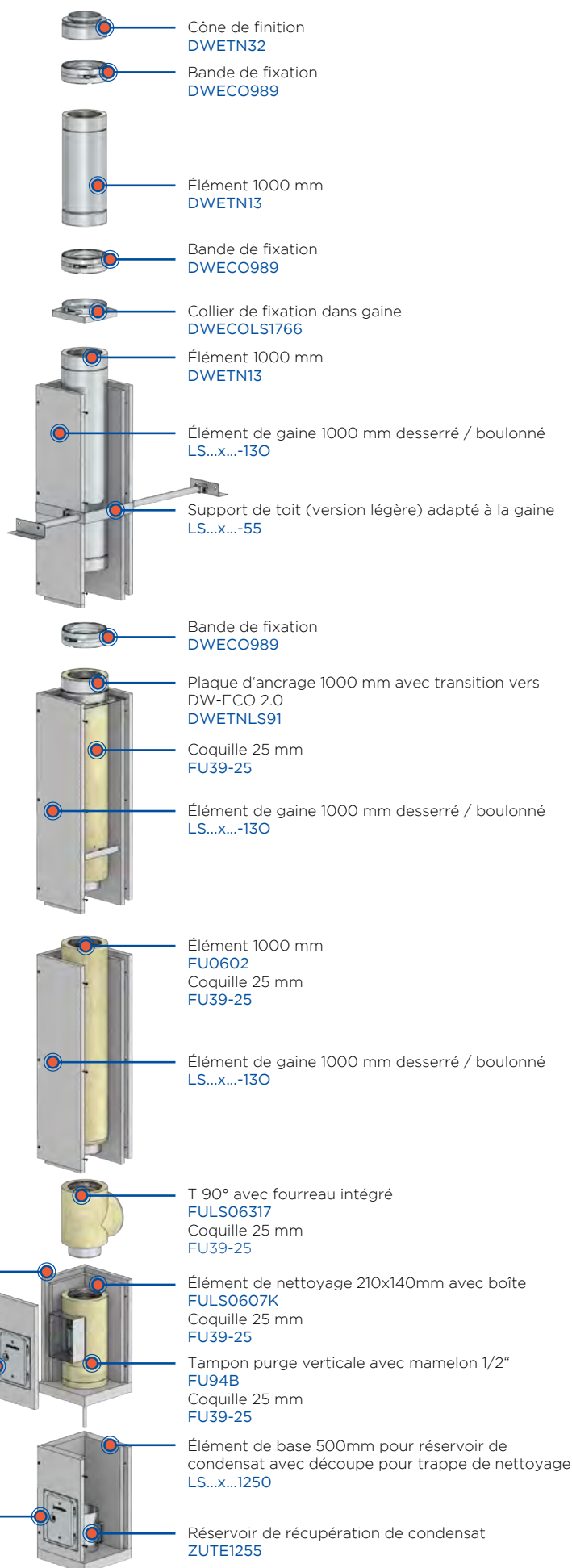
Système FURADO-F

SUGGESTION DE PACKAGE 3 COMME BASE DE CALCUL

LES SYSTÈMES DE FOYER COMPRENNENT :

1 pce	LS...x...-1250	Élément de base 500mm pour réservoir de condensat avec découpe pour trappe de nettoyage
1 pce	ZUTE1255	Réservoir de récupération de condensat
1 pce	LS...x...-1500	Élément de base 500 mm pour réservoir de condensat avec découpe pour trappe de nettoyage
X pcs	LS...x...-130	Élément de gaine 1000 mm desserré / boulonné
X pcs	LS...x...-13	Élément de gaine 1000 mm
X pcs	LS...x...-140	Élément de gaine 500 mm desserré / boulonné
X pcs	LS...x...-14	Élément de gaine 500 mm
X pcs	LS...x...-15	Élément de gaine 250 mm
X pcs	LS69-1	Colle (tube 1000g)
1 pce	FU94B	Tampon purge verticale avec mamelon 1/2"
1 pce	FULS0607K	Élément de nettoyage 210x140mm avec boîte
2 pcs	FU0960	Portière inox 210x140mm avec rallonge 60 mm et clé
1 pce	FULS06317F	T 90° avec fourreau intégré
X pcs	FU0602	Élément 1000 mm
X pcs	FU0603	Élément 500 mm
X pcs	FU0604	Élément 250 mm
X pcs	FU39-25	Coquille / isolante 25 mm longueur 1000 mm
1 pce	DWETNLS91	Plaque d'ancrage 1000 mm avec transition vers DW-ECO 2.0
1 pce	DWECOLS1766	Collier de fixation dans gaine
2 pcs	DWETN13	Élément 1000 mm
1 pce	LS...x...-55	Support de toit (version légère) adapté à la gaine
1 pce	DWETN32	Cône de finition

Les bande de fixation nécessaires sont incluses.



EXÉCUTION DE DW-ECO 2.0 AU-DESSUS DU TOIT

HAUTEUR	SYSTÈME	Ø 130	Ø 150	Ø 160	Ø 180	Ø 200
5 m	Gdr. EW-FU	918 CHF	974 CHF	1.021 CHF	1.094 CHF	1.179 CHF
	Gdr. gaine	1.279 CHF	1.339 CHF	1.410 CHF	1.471 CHF	1.532 CHF
	Gdr. DW	779 CHF	849 CHF	885 CHF	921 CHF	1.029 CHF
	En tout	2.976 CHF	3.162 CHF	3.316 CHF	3.486 CHF	3.740 CHF
6 m	Gdr. EW-FU	1.049 CHF	1.118 CHF	1.178 CHF	1.265 CHF	1.372 CHF
	Gdr. gaine	1.501 CHF	1.574 CHF	1.659 CHF	1.726 CHF	1.800 CHF
	Gdr. DW	779 CHF	849 CHF	885 CHF	921 CHF	1.029 CHF
	En tout	3.329 CHF	3.541 CHF	3.722 CHF	3.912 CHF	4.201 CHF
7 m	Gdr. EW-FU	1.195 CHF	1.277 CHF	1.354 CHF	1.455 CHF	1.585 CHF
	Gdr. gaine	1.723 CHF	1.809 CHF	1.908 CHF	1.981 CHF	2.068 CHF
	Gdr. DW	779 CHF	849 CHF	885 CHF	921 CHF	1.029 CHF
	En tout	3.697 CHF	3.935 CHF	4.147 CHF	4.357 CHF	4.682 CHF
8 m	Gdr. EW-FU	1.326 CHF	1.421 CHF	1.511 CHF	1.626 CHF	1.778 CHF
	Gdr. gaine	1.985 CHF	2.085 CHF	2.202 CHF	2.281 CHF	2.385 CHF
	Gdr. DW	779 CHF	849 CHF	885 CHF	921 CHF	1.029 CHF
	En tout	4.090 CHF	4.355 CHF	4.598 CHF	4.828 CHF	5.192 CHF
9 m	Gdr. EW-FU	1.457 CHF	1.565 CHF	1.668 CHF	1.797 CHF	1.971 CHF
	Gdr. gaine	2.207 CHF	2.320 CHF	2.451 CHF	2.536 CHF	2.653 CHF
	Gdr. DW	779 CHF	849 CHF	885 CHF	921 CHF	1.029 CHF
	En tout	4.443 CHF	4.734 CHF	5.004 CHF	5.254 CHF	5.653 CHF
10 m	Gdr. EW-FU	1.588 CHF	1.709 CHF	1.825 CHF	1.968 CHF	2.164 CHF
	Gdr. gaine	2.429 CHF	2.555 CHF	2.700 CHF	2.791 CHF	2.921 CHF
	Gdr. DW	779 CHF	849 CHF	885 CHF	921 CHF	1.029 CHF
	En tout	4.796 CHF	5.113 CHF	5.410 CHF	5.680 CHF	6.114 CHF
11 m	Gdr. EW-FU	1.719 CHF	1.853 CHF	1.982 CHF	2.139 CHF	2.357 CHF
	Gdr. gaine	2.651 CHF	2.790 CHF	2.949 CHF	3.046 CHF	3.189 CHF
	Gdr. DW	779 CHF	849 CHF	885 CHF	921 CHF	1.029 CHF
	En tout	5.149 CHF	5.492 CHF	5.816 CHF	6.106 CHF	6.575 CHF
12 m	Gdr. EW-FU	1.892 CHF	2.041 CHF	2.184 CHF	2.360 CHF	2.601 CHF
	Gdr. gaine	2.873 CHF	3.025 CHF	3.198 CHF	3.301 CHF	3.457 CHF
	Gdr. DW	779 CHF	849 CHF	885 CHF	921 CHF	1.029 CHF
	En tout	5.544 CHF	5.915 CHF	6.267 CHF	6.582 CHF	7.087 CHF
13 m	Gdr. EW-FU	2.023 CHF	2.185 CHF	2.341 CHF	2.531 CHF	2.794 CHF
	Gdr. gaine	3.095 CHF	3.260 CHF	3.447 CHF	3.556 CHF	3.725 CHF
	Gdr. DW	779 CHF	849 CHF	885 CHF	921 CHF	1.029 CHF
	En tout	5.897 CHF	6.294 CHF	6.673 CHF	7.008 CHF	7.548 CHF
14 m	Gdr. EW-FU	2.154 CHF	2.329 CHF	2.498 CHF	2.702 CHF	2.987 CHF
	Gdr. gaine	3.317 CHF	3.495 CHF	3.696 CHF	3.811 CHF	3.993 CHF
	Gdr. DW	779 CHF	849 CHF	885 CHF	921 CHF	1.029 CHF
	En tout	6.250 CHF	6.673 CHF	7.079 CHF	7.434 CHF	8.009 CHF
15 m	Gdr. EW-FU	2.268 CHF	2.458 CHF	2.643 CHF	2.860 CHF	3.173 CHF
	Gdr. gaine	3.539 CHF	3.730 CHF	3.945 CHF	4.066 CHF	4.261 CHF
	Gdr. DW	779 CHF	849 CHF	885 CHF	921 CHF	1.029 CHF
	En tout	6.586 CHF	7.037 CHF	7.473 CHF	7.847 CHF	8.463 CHF



Système FURADO-F-LAS

DESRIPTIF

Système de puits concentrique composé de panneaux coupe-feu en silicate de calcium avec tube intérieur Jeremias EW-FU et coques isolantes de 25 mm

MATÉRIAUX

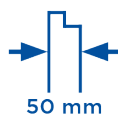
Panneaux de protection incendie en silicate de calcium

ÉPAISSEUR

50 mm
Plus sur demande

DIMENSIONS DE GAINÉ INTÉRIEUR

140 x 140 mm jusqu'à 360 x 360 mm



SPECIFICITÉS

- Très bonnes propriétés isolantes
- Maniable et facile à installer grâce à son faible poids
- Connexion sécurisée grâce à une connexion à rainure et languette
- Diverses solutions de canalisations intérieures et revêtements de puits répondent à toutes les exigences
- Courtes distances par rapport aux composants combustibles
- 25 m de hauteur de construction du puits sans supports intermédiaires
- Kit statique pour des hauteurs d'installation au-dessus du toit jusqu'à 3 m

APPLICATIONS

- Fonctionnement LAS avec combustibles solides (occupation simple)
- Foyers standards pour combustibles solides (bois naturel, coke, tourbe, charbon*)
- Construction neuve et rénovation

* hors charbon anthracite d'Ibbenbüren

NUMÉRO D'APPROBATION

Z - 7.1 - 3480

CLASSIFICATION (V 18160-1)

T400 - N1 - D - 3 - G50 - L_A90

Numéro de client:

Personne de
contact:

Tél.:

Adresse de livrai-
son / Commission:

Date, signature/cachet

Demande de rendez-
vous:

Ramasser:

- CALCUL DE LA TECHNOLOGIE DE COMBUSTION
 CRÉATION DE DEVIS

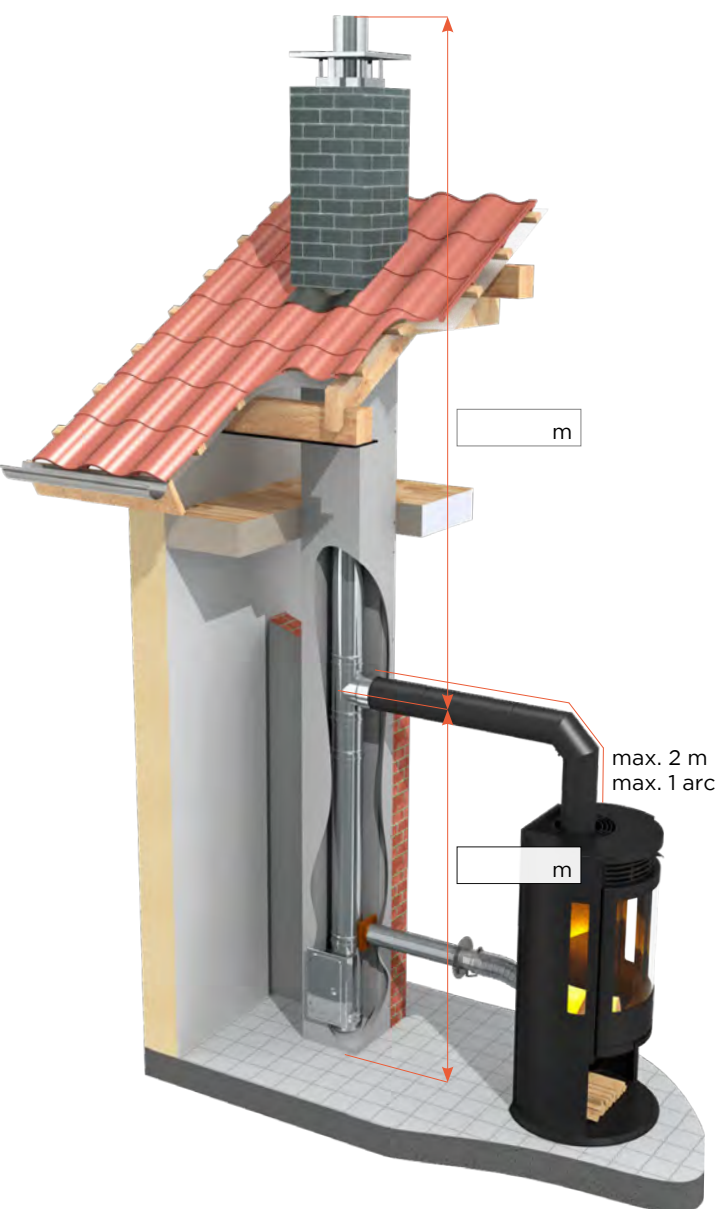
COMBUSTIBLES SOLIDES - CHEMINÉE

Fabricant		
Taper		
Puissance calorifique nominale		kW
Débit massique des gaz d'échappement		g/s
Température des gaz d'échappement		°C
Pression de livraison nécessaire		Pa
Ø de raccordement d'échappement		mm

DIAMÈTRE NOMINAL (PLUS 25 MM D'ISOLATION)	DIMENSIONS DE L'ARBRE	
	INTÉRIEUR	EXTÉRIEUR
130 mm	240 x 240	340 x 340
150 mm	260 x 260	360 x 360
180 mm	290 x 290	390 x 390
200 mm	330 x 330	430 x 430
250 mm	390 x 390	490 x 490

COUVERCLE DE FOYER

- L = 1000 MM
 L = 1500 MM
- ASPECT PLÂTRE Plâtre
 CLINKER Rouge Sahara Rouge
 Fleur de pommier Anthracite
 Rouge antique
- LAQUE RAL8017P-C411 gloss RAL8004M-T29 matt
 RAL7016P-C411 gloss RAL8016P-C411 gloss
 RAL9005PP-J2487 gloss RAL9011MB-C626 brusy matt
 RAL4179-8MB-C626 brusy matt RAL1015PP-J2197 gloss
 RAL4798-5MB-C626 brusy matt RAL9010M-T29 matt





Système FURADO-A

DESRIPTIF

Système de gaine composé de panneaux coupe-feu en silicate de calcium avec tuyaux intérieurs Jeremias EW-KL, EW-ALBI, EW-PPS ou EW-PP-Flex, en fonction de la température des gaz d'échappement, avec coques isolantes de 25 mm. Version sur toiture avec gaine et bardage possible.

Alternativement

Arbre de montage pour recevoir des canalisations intérieures certifiées CE.

MATÉRIAUX

Panneaux de protection incendie en silicate de calcium

ÉPAISSEUR

Standard: 60 mm (Température des gaz d'échappement ≤ 600 °C)

En option: 50 mm (Température des gaz d'échappement ≤ 400 °C)

DIMENSIONS DE GAINÉ INTÉRIEUR

140 x 140 mm jusqu'à 330 x 330 mm

Plus sur demande

ÉTANCHEITÉ

Température des gaz d'échappement jusqu'à 160°C sans étanchéité

A partir de 160°C température des gaz d'échappement coques isolantes min.

ESPACE ANNULAIRE

A partir de 160°C entre le tube intérieur et le côté intérieur de la gaine au moins

20 mm

A partir de 160°C entre étanchéité et côté intérieur de l'arbre au moins 20 mm

CODE DE COMMANDE

Le code article des éléments emboîtables résulte de :

LS + dimensions intérieures + code article (ex. : LS60140x140-17)



SPECIFICITÉS

- Très bonnes propriétés isolantes
- Maniable et facile à installer grâce à son faible poids
- Connexion sécurisée grâce à une connexion à rainure et languette
- Diverses solutions de canalisations intérieures et revêtements de puits répondent à toutes les exigences
- Courtes distances par rapport aux composants combustibles
- 25 m de hauteur de construction du puits sans supports intermédiaires
- Kit statique pour des hauteurs d'installation au-dessus du toit jusqu'à 3 m

APPLICATIONS

- Foyers standards au fioul et au gaz
- Construction neuve et rénovation
- Chaudières à condensation
- Moteurs de cogénération et à combustion interne
- Thermopompes au gaz
- Piles à combustible

NUMÉROS D'APPROBATION

Z - 7.4 - 3478 / Z - 7.4 - 3483

Z - 7.4 - 3482

CERTIFICAT CE

0036 CPR 9174 074

0036 CPR 9174 075

CLASSIFICATION CE (EN 14471)

EW-PP-FLEX DN60-110

T120 - H1 - W2 - O00 - LI - E - UO

EW-PP-FLEX > DN110-160

T120 - P1 - W2 - O00 - LI - E - UO

EW-PPS < DN200

T120 - H1 - W2 - O20 - LI - E - U

EW-PPS \geq DN200

T120 - P1 - W2 - O20 - LI - E - U

CLASSIFICATION (V 18160-1)

T160 - N1 / P1 / H1 - W - 2 - O00 - L_A90¹ bzw. L_A30²

T200 - N1 / P1 / H1 - W - 2 - O00 - L_A90²³

T400 - N1 / P1 / H1 - W - 2 - O50 - L_A90²³

T600 - N1 / P1 / H1 - W - 2 - O50 - L_A90¹³

CLASSIFICATION (EN 1856-1)

T120 - P1 - W - V2 - L50050 - O00 (L_A90 / L_A30)

T160 - N1 / P1 / H1 - W - V2 - L50050 - O00¹ (L_A90¹ / L_A30²)

T200 - N1 / P1 / H1 - W - V2 - L50050 - O00³ (L_A90²)

T400 - N1 / P1 / H1 - W - V2 - L50050 - Oxx³ (L_A90²)

T600 - N1 / P1 / H1 - W - V2 - L50050 - Oxx³ (L_A90¹)

¹ 60 mm Gaine ² 50 mm Gaine ³ avec 25 mm Étanchéité

Es ist ein Ringspalt von min. 20 mm erforderlich

xx= Les distances par rapport aux composants combustibles dépendent du diamètre, voir déclaration de performance

Veuillez noter nos informations de candidature sur www.jeremias-schweiz.ch

Variante de système avec gaine au-dessus du toit **indépendante et dépendante** de l'air ambiant

Diamètre nominal du tube intérieur jusqu'à

Dimensions gaine en mm	extérieur	intérieur	Inox	PPS
	260 x 260	140 x 140	Ø 080	Ø 060/080
280 x 280	160 x 160	Ø 100	Ø 100	
310 x 310	190 x 190	Ø 130	Ø 110/125	
330 x 330	210 x 210	Ø 150	-	
350 x 350	230 x 230	Ø 160	Ø 160	
360 x 360	240 x 240	Ø 180	-	
380 x 380	260 x 260	Ø 200	Ø 200	
410 x 410	290 x 290	Ø 225	-	
430 x 430	310 x 310	Ø 250	Ø 250	

Variante de système avec gaine au-dessus du toit **indépendante de l'air ambiant**

Diamètre nominal du tube intérieur jusqu'à

Diamètre nominal du tube extérieur jusqu'à

Dimensions gaine en mm	extérieur	intérieur	Inox	PPS	DW-ECO 2.0*
	260 x 260	140 x 140	Ø 080	Ø 060/080	Ø 130
280 x 280	160 x 160	Ø 100	Ø 100	Ø 150	
310 x 310	190 x 190	Ø 130	Ø 110/125	Ø 180	
330 x 330	210 x 210	Ø 150	-	Ø 200	
350 x 350	230 x 230	Ø 160	Ø 160	Ø 210	
360 x 360	240 x 240	Ø 180	-	Ø 230	
380 x 380	260 x 260	Ø 200	Ø 200	Ø 250	
430 x 430	310 x 310	Ø 250	Ø 250	Ø 300	

*Pour les composants, voir page 256

Variante de système avec gaine au-dessus du toit **en fonction de l'air ambiant**

Diamètre nominal du tube intérieur jusqu'à

Diamètre nominal du tube extérieur jusqu'à

Dimensions gaine en mm	extérieur	intérieur	Inox	PPS	DW-FU*
	280 x 280	160 x 160	Ø 080	Ø 060/080	Ø 145
310 x 310	190 x 190	Ø 100	Ø 100/110	Ø 165	
330 x 330	210 x 210	Ø 115	Ø 125	Ø 180	
330 x 330	210 x 210	Ø 130	-	Ø 195	
350 x 350	230 x 230	Ø 150	-	Ø 215	
360 x 360	240 x 240	Ø 160	Ø 160	Ø 225	
380 x 380	260 x 260	Ø 180	-	Ø 245	
410 x 410	290 x 290	Ø 200	Ø 200	Ø 265	
430 x 430	310 x 310	Ø 225	-	Ø 290	
450 x 450	330 x 330	Ø 250	Ø 250	Ø 315	

*Pour les composants, voir page 257



Système FURADO-A

ÉLÉMENTS DE GAINE



Colle (tube 1000g)

Élément de base 500mm pour réservoir de condensat avec découpe pour trappe de nettoyage

Élément de base avec découpe pour trappe de nettoyage et trou pour purge verticale (complément au LS60...x...-1250)

Pièce de départ „long” 1000mm desserré/vissé avec plaque de base

Pièce de départ 500mm avec découpe pour trappe de nettoyage et trou pour purge laterale



LS69-1	Intérieur	LS60...X...-1250	Intérieur	LS60...X...-1500	Intérieur	LS60...X...-04	Intérieur	LS60...X...-05
13 CHF	190x190	211 CHF	190x190	211 CHF	140x140	310 CHF	190x190	211 CHF
	210x210	222 CHF	210x210	222 CHF	160x160	329 CHF	210x210	222 CHF
	230x230	235 CHF	230x230	235 CHF	190x190	359 CHF	230x230	234 CHF
	240x240	241 CHF	240x240	241 CHF	210x210	380 CHF	240x240	240 CHF
	260x260	252 CHF	260x260	252 CHF	230x230	401 CHF	260x260	251 CHF
	290x290	271 CHF	290x290	271 CHF	240x240	411 CHF	290x290	271 CHF
	310x310	283 CHF	310x310	283 CHF	260x260	433 CHF	310x310	282 CHF
	330x330	295 CHF	330x330	295 CHF	290x290	464 CHF	330x330	295 CHF
					310x310	486 CHF		
					330x330	506 CHF		

Plaque inférieure

Élément de gaine 1000mm desserré/boulonné

Élément de gaine 500mm desserré/boulonné

Élément de gaine 250mm desserré/boulonné

Élément de gaine 1000mm



Intérieur	LS60...X...-1658	Intérieur	LS60...X...-130	Intérieur	LS60...X...-140	Intérieur	LS60...X...-150	Intérieur	LS60...X...-13
140x140	28 CHF	140x140	263 CHF	140x140	148 CHF	140x140	95 CHF	140x140	263 CHF
160x160	34 CHF	160x160	278 CHF	160x160	156 CHF	160x160	99 CHF	160x160	278 CHF
190x190	35 CHF	190x190	303 CHF	190x190	167 CHF	190x190	105 CHF	190x190	303 CHF
210x210	37 CHF	210x210	319 CHF	210x210	175 CHF	210x210	111 CHF	210x210	319 CHF
230x230	41 CHF	230x230	336 CHF	230x230	184 CHF	230x230	115 CHF	230x230	336 CHF
240x240	42 CHF	240x240	344 CHF	240x240	188 CHF	240x240	118 CHF	240x240	344 CHF
260x260	45 CHF	260x260	360 CHF	260x260	196 CHF	260x260	121 CHF	260x260	360 CHF
290x290	50 CHF	290x290	385 CHF	290x290	209 CHF	290x290	128 CHF	290x290	385 CHF
310x310	53 CHF	310x310	402 CHF	310x310	217 CHF	310x310	133 CHF	310x310	402 CHF
330x330	57 CHF	330x330	418 CHF	330x330	225 CHF	330x330	137 CHF	330x330	418 CHF

Élément de gaine 500mm

Élément de gaine 250mm

Coude 15°

Coude 30°

Coude 45°



Intérieur	LS60...X...-14	Intérieur	LS60...X...-15	Intérieur	LS60...X...-17	Intérieur	LS60...X...-18	Intérieur	LS60...X...-19
140x140	148 CHF	140x140	95 CHF	140x140	219 CHF	140x140	219 CHF	140x140	219 CHF
160x160	156 CHF	160x160	99 CHF	160x160	230 CHF	160x160	230 CHF	160x160	230 CHF
190x190	167 CHF	190x190	105 CHF	190x190	248 CHF	190x190	248 CHF	190x190	248 CHF
210x210	175 CHF	210x210	111 CHF	210x210	260 CHF	210x210	260 CHF	210x210	260 CHF
230x230	184 CHF	230x230	115 CHF	230x230	272 CHF	230x230	272 CHF	230x230	272 CHF
240x240	188 CHF	240x240	118 CHF	240x240	278 CHF	240x240	278 CHF	240x240	278 CHF
260x260	196 CHF	260x260	121 CHF	260x260	290 CHF	260x260	290 CHF	260x260	290 CHF
290x290	209 CHF	290x290	128 CHF	290x290	309 CHF	290x290	309 CHF	290x290	309 CHF
310x310	217 CHF	310x310	133 CHF	310x310	320 CHF	310x310	320 CHF	310x310	320 CHF
330x330	225 CHF	330x330	137 CHF	330x330	332 CHF	330x330	332 CHF	330x330	332 CHF

Support de toit (version légère) adapté à la gaine

Support de toit universel adapté à la gaine

Console 500mm avec plaque de base, charge maximale 190 kg

Support mural 0-100mm



Intérieur	LS60...X...-55	LS1518	Intérieur	LS60...X...-132	Intérieur	LS60...X...-21	Intérieur	LS60...X...-822
140x140	228 CHF	266 CHF	140x140	201 CHF	140x140	37 CHF	140x140	42 CHF
160x160	241 CHF		160x160	205 CHF	160x160	38 CHF	160x160	43 CHF
190x190	249 CHF		190x190	216 CHF	190x190	38 CHF	190x190	43 CHF
210x210	253 CHF		210x210	221 CHF	210x210	40 CHF	210x210	44 CHF
230x230	286 CHF		230x230	228 CHF	230x230	42 CHF	230x230	45 CHF
240x240	301 CHF		240x240	230 CHF	240x240	42 CHF	240x240	48 CHF
260x260	309 CHF		260x260	244 CHF	260x260	44 CHF	260x260	50 CHF
290x290	363 CHF		290x290	249 CHF	290x290	45 CHF	290x290	52 CHF
310x310	394 CHF		310x310	256 CHF	310x310	48 CHF	310x310	55 CHF
330x330	414 CHF		330x330	268 CHF	330x330	52 CHF	330x330	60 CHF



Système FURADO-A

ÉLÉMENTS DE GAINE



Kit statique pour gaine hauteur 4m avec 5 supports, saillie maxi 2m

Kit statique pour gaine hauteur 6m avec 7 supports, saillie maxi 3m

Plaque de support avec ventilation arrière pour FURADO ou DW-ECO 2.0 au-dessus du toit

Larmier/colletette



Intérieur LS60...X...-4-1502		Intérieur LS60...X...-6-1502		LS601716Ø		FU72Ø	
140x140	518 CHF	140x140	600 CHF	080	51 CHF	080	36 CHF
160x160	527 CHF	160x160	609 CHF	100	52 CHF	100	37 CHF
190x190	529 CHF	190x190	611 CHF	115	57 CHF	115	40 CHF
210x210	542 CHF	210x210	620 CHF	120	56 CHF	120	41 CHF
230x230	558 CHF	230x230	635 CHF	130	61 CHF	130	42 CHF
240x240	566 CHF	240x240	640 CHF	140	73 CHF	140	43 CHF
260x260	590 CHF	260x260	671 CHF	150	81 CHF	150	44 CHF
290x290	616 CHF	290x290	677 CHF	160	88 CHF	160	45 CHF
310x310	620 CHF	310x310	685 CHF	180	89 CHF	180	51 CHF
330x330	626 CHF	330x330	743 CHF	200	96 CHF	200	52 CHF
				225	161 CHF	225	55 CHF
				250	163 CHF	250	56 CHF
				300	166 CHF	300	57 CHF



Système FURADO-A EW-ALBI



Coude 87° avec pied support

Élément de nettoyage rond (jusqu'à 200°C/P1)

Portière inox 210x140mm avec rallonge 60mm et clé

Portière inox 210x140mm avec grille de ventilation et rallonge 60mm

Bride araignée

Élément 1000mm

Élément 500mm



*1



*2



*2



ALBI06...06Ø		ALBI06...30Ø		FU0960	FU5160	FU40Ø	ALBI06...02Ø		ALBI06...03Ø		
A 080	146 CHF	A 080	173 CHF	81 CHF	115 CHF	080	27 CHF	A 080	92 CHF	A 080	62 CHF
A 100	151 CHF	A 100	188 CHF			100	30 CHF	A 100	97 CHF	A 100	72 CHF
A 115	156 CHF	A 115	198 CHF			115	32 CHF	A 115	102 CHF	A 115	77 CHF
A 120	159 CHF	A 120	209 CHF			120	33 CHF	A 120	103 CHF	A 120	78 CHF
A 130	167 CHF	A 130	221 CHF			130	34 CHF	A 130	107 CHF	A 130	82 CHF
A 140	168 CHF	A 140	222 CHF			140	35 CHF	A 140	111 CHF	A 140	83 CHF
A 150	173 CHF	A 150	223 CHF			150	36 CHF	A 150	113 CHF	A 150	84 CHF
A 160	183 CHF	A 160	235 CHF			160	36 CHF	A 160	123 CHF	A 160	90 CHF
A 180	205 CHF	A 180	243 CHF			180	37 CHF	A 180	133 CHF	A 180	96 CHF
A 200	240 CHF	A 200	256 CHF			200	37 CHF	A 200	144 CHF	A 200	100 CHF
D 225	257 CHF	D 225	271 CHF			225	38 CHF	D 225	156 CHF	D 225	108 CHF
C 250	292 CHF	C 250	283 CHF			250	38 CHF	C 250	173 CHF	C 250	116 CHF

Élément 250mm

Élément 1000mm avec 2 oreilles

Élément 1000mm avec double évase-ment

Élément 1000mm avec bride araignée

Joint silicone 200°C

Joint EPDM 120°C

Silicone (jusqu'à 400°C)



ALBI06...04Ø		ALBI06...05Ø		ALBI06...2438Ø		ALBI06...70Ø		ALBI26Ø		ALBI367Ø		ALBI60
A 080	50 CHF	A 080	96 CHF	A 080	116 CHF	A 080	114 CHF	080	20 CHF	080	20 CHF	90 CHF
A 100	59 CHF	A 100	103 CHF	A 100	124 CHF	A 100	119 CHF	100	21 CHF	100	21 CHF	
A 115	62 CHF	A 115	106 CHF	A 115	128 CHF	A 115	121 CHF	115	22 CHF	115	22 CHF	
A 120	63 CHF	A 120	108 CHF	A 120	130 CHF	A 120	123 CHF	120	22 CHF	120	22 CHF	
A 130	67 CHF	A 130	112 CHF	A 130	137 CHF	A 130	128 CHF	130	25 CHF	130	25 CHF	
A 140	68 CHF	A 140	114 CHF	A 140	139 CHF	A 140	131 CHF	140	25 CHF	140	25 CHF	
A 150	69 CHF	A 150	119 CHF	A 150	144 CHF	A 150	132 CHF	150	25 CHF	150	25 CHF	
A 160	71 CHF	A 160	127 CHF	A 160	153 CHF	A 160	138 CHF	160	26 CHF	160	26 CHF	
A 180	77 CHF	A 180	137 CHF	A 180	164 CHF	A 180	151 CHF	180	27 CHF	180	27 CHF	
A 200	80 CHF	A 200	149 CHF	A 200	178 CHF	A 200	162 CHF	200	29 CHF	200	29 CHF	
D 225	86 CHF	D 225	162 CHF	D 225	192 CHF	D 225	175 CHF	225	30 CHF	225	30 CHF	
C 250	90 CHF	C 250	177 CHF	C 250	209 CHF	C 250	192 CHF	250	32 CHF	250	32 CHF	

- *1 Extensible de manière flexible vers le bas à l'aide d'éléments de longueur
- *2 Extension du connecteur coulissant moyennant un supplément par cm



Système FURADO-A EW-KL



Coude 87° avec pied support

Élément de nettoyage rond (jusqu'à 200°C/P1)

Élément de nettoyage rond, fonctionnement en condensation (jusqu'à 250°C/H1)

Élément de nettoyage rond, fonctionnement à sec (jusqu'à 600°C/H1)

Portière inox 210x140mm avec rallonge 60mm et clé

Portière inox 210x140mm avec grille de ventilation et rallonge 60mm

Élément 1000mm



*1



*2



*2



KL06Ø		KL30Ø		KL30HTWØ		KL30HTDØ		FU0960		FU5160		KL0602Ø	
080	126 CHF	080	153 CHF	080	266 CHF	080	266 CHF		81 CHF		115 CHF	080	72 CHF
100	130 CHF	100	167 CHF	100	281 CHF	100	281 CHF					100	76 CHF
120	137 CHF	120	187 CHF	120	298 CHF	120	298 CHF					120	81 CHF
130	142 CHF	130	196 CHF	130	309 CHF	130	309 CHF					130	82 CHF
150	148 CHF	150	198 CHF	150	311 CHF	150	311 CHF					150	88 CHF
180	178 CHF	180	216 CHF	180	328 CHF	180	328 CHF					180	106 CHF
200	211 CHF	200	227 CHF	200	342 CHF	200	342 CHF					200	115 CHF
225	227 CHF	225	241 CHF	225	354 CHF	225	354 CHF					225	126 CHF
250	260 CHF	250	251 CHF	250	366 CHF	250	366 CHF					250	141 CHF

Élément 500mm

Élément 250mm

Élément 200mm

Élément 150mm

Élément 1000mm avec bride araignée

Bride araignée



KL0603Ø		KL0604Ø		KL06223Ø		KL06224Ø		KL0670Ø		FU40Ø	
080	42 CHF	080	30 CHF	080	26 CHF	080	21 CHF	080	94 CHF	080	27 CHF
100	51 CHF	100	38 CHF	100	33 CHF	100	25 CHF	100	98 CHF	100	30 CHF
120	56 CHF	120	41 CHF	120	34 CHF	120	26 CHF	120	101 CHF	120	33 CHF
130	57 CHF	130	42 CHF	130	35 CHF	130	27 CHF	130	103 CHF	130	34 CHF
150	59 CHF	150	44 CHF	150	36 CHF	150	30 CHF	150	107 CHF	150	36 CHF
180	69 CHF	180	50 CHF	180	41 CHF	180	33 CHF	180	124 CHF	180	37 CHF
200	71 CHF	200	51 CHF	200	42 CHF	200	34 CHF	200	133 CHF	200	37 CHF
225	78 CHF	225	56 CHF	225	44 CHF	225	36 CHF	225	145 CHF	225	38 CHF
250	84 CHF	250	58 CHF	250	45 CHF	250	37 CHF	250	160 CHF	250	38 CHF



Système FURADO-A

EW-PPS / EW-PP-FLEX



Pied de soutien adapté aux coudes 87° et 45°

Pied de soutien adapté aux coudes 87° et 45° extensible vers le bas avec élément en PP

Tablette de finition avec cône de finition et larmier

Bride araignée, 1 pièce

Bride araignée, 4 pièces

Élément de nettoyage

Élément 1000mm



PP17670		PP17680		PPLS603420		PPFLEX400		PPFLEX410		130-PP300		130-PP020	
060	67 CHF	060	55 CHF	060	125 CHF	125	25 CHF	060	33 CHF	060	25 CHF	060	16 CHF
080	78 CHF	080	59 CHF	080	130 CHF	160	26 CHF	080	46 CHF	080	31 CHF	080	25 CHF
100	88 CHF	100	65 CHF	100	148 CHF			100	47 CHF	100	41 CHF	100	31 CHF
110	95 CHF	110	71 CHF	110	151 CHF			110	50 CHF	110	55 CHF	110	42 CHF
125	119 CHF	125	92 CHF	125	161 CHF					125	96 CHF	125	59 CHF
160	133 CHF	160	97 CHF	160	176 CHF					160	130 CHF	160	79 CHF
200	168 CHF	200	124 CHF	200	227 CHF					200	137 CHF	200	113 CHF
250	210 CHF	250	148 CHF	250	260 CHF					250	290 CHF	250	205 CHF

Élément 560mm

Élément 315mm

Kit de montage 1 (1x collier fixe en deux parties et 1x manchon de tube flexible)

Tuyau flexible 10m

Raccord à visser PP-FLEX/PP-FLEX

Portière inox 210x140mm avec rallonge 60mm et clé

Portière inox 210x140mm avec grille de ventilation et rallonge 60mm



130-PP030		130-PP040		PPFLEX090		PPFLEX02/100		PPFLEX070		FU0960		FU5160	
060	14 CHF	060	13 CHF	060	14 CHF	060	233 CHF	060	59 CHF		81 CHF		115 CHF
080	17 CHF	080	15 CHF	080	16 CHF	080	302 CHF	080	90 CHF				
100	20 CHF	100	17 CHF	100	18 CHF	100	402 CHF	100	105 CHF				
110	26 CHF	110	21 CHF	110	21 CHF	110	443 CHF	110	106 CHF				
125	40 CHF	125	31 CHF	125	31 CHF	125	800 CHF	125	181 CHF				
160	53 CHF	160	46 CHF	160	36 CHF	160	1.116 CHF	160	212 CHF				
200	88 CHF	200	48 CHF										
250	137 CHF	250	101 CHF										

- *1 Extensible de manière flexible vers le bas à l'aide d'éléments de longueur
- *2 Extension du connecteur coulissant moyennant un supplément par cm



Système FURADO-A

EW-PPS / EW-PP-FLEX



Coude 15°

Coude 30°

Coude 45°

Coude 87°

Coude 87° avec trap-
pe de nettoyage

Joint pour tube
intérieur

Lubrifiant 75 ml „sans
chlorure“



130-PP17Ø		130-PP18Ø		130-PP19Ø		130-PP22Ø		130-PP23Ø		130-PP26Ø		750GLEIOVT
060	17 CHF	060	14 CHF	060	14 CHF	060	15 CHF	060	25 CHF	060	9 CHF	14 CHF
080	21 CHF	080	17 CHF	080	17 CHF	080	20 CHF	080	31 CHF	080	14 CHF	
100	26 CHF	100	24 CHF	100	24 CHF	100	28 CHF	100	37 CHF	100	15 CHF	
110	37 CHF	110	37 CHF	110	37 CHF	110	40 CHF	110	91 CHF	110	16 CHF	
125	52 CHF	125	52 CHF	125	52 CHF	125	52 CHF	125	130 CHF	125	19 CHF	
160	96 CHF	160	95 CHF	160	95 CHF	160	95 CHF	160	147 CHF	160	24 CHF	
200	138 CHF	200	137 CHF	200	137 CHF	200	154 CHF	200	171 CHF	200	26 CHF	
250	207 CHF	250	205 CHF	250	222 CHF	250	290 CHF	250	325 CHF	250	31 CHF	

Limiteur de tempéra-
ture de sécurité 110°C

Raccord l=250mm
avec manchon 1/2"
pour limiteur de tem-
pérature de sécurité

Volet de protection
de ventilation RAL
9016

Larmier/colerette
pour kit de finition
PPLS60342

Tube de bouche
500mm en acier
inoxydable, adapté
au PPLS60342



PP423	130-PP423AØ		130-PP21Ø		PP72Ø		PP126Ø	
508 CHF	060	98 CHF	060	49 CHF	060	51 CHF	060	40 CHF
	080	101 CHF	080	64 CHF	080	52 CHF	080	42 CHF
	100	106 CHF	100	65 CHF	100	55 CHF	100	50 CHF
	110	110 CHF	110	75 CHF	110	56 CHF	110	52 CHF
	125	113 CHF	125	76 CHF	125	57 CHF	125	56 CHF
	160	116 CHF	160	82 CHF	160	59 CHF	160	63 CHF
	200	131 CHF	200	120 CHF	200	66 CHF	200	69 CHF
	250	192 CHF	250	143 CHF	250	67 CHF	250	84 CHF



Système FURADO-A

INDÉPENDANT DE L'AIR AMBIANT SUR LE TOIT



Plaque d'ancrage 1000mm avec transition vers DWA25

Élément 1000mm

Élément 500mm

Élément 250mm

Cône de finition avec expansion jusqu'à 300mm

Collier de fixation dans gaine

Solin inox 5-15° avec rebord plomb et larmier



*1



*1



*1




*1



*1



*1



DWA25LS6091Ø		DWA2513Ø		DWA2514Ø		DWA2515Ø		DWA251755Ø		DWA25LS601766Ø		DWECO53Ø	
130	191 CHF	130	71 CHF	130	49 CHF	130	37 CHF	130	112 CHF	130	110 CHF	080	190 CHF
150	207 CHF	150	75 CHF	150	50 CHF	150	40 CHF	150	115 CHF	150	119 CHF	100	204 CHF
180	221 CHF	180	87 CHF	180	59 CHF	180	42 CHF	180	127 CHF	180	120 CHF	115	209 CHF
200	236 CHF	200	98 CHF	200	60 CHF	200	43 CHF	200	135 CHF	200	121 CHF	130	216 CHF
210	249 CHF	210	107 CHF	210	63 CHF	210	44 CHF	210	143 CHF	210	122 CHF	150	235 CHF
230	253 CHF	230	112 CHF	230	65 CHF	230	45 CHF	230	160 CHF	230	125 CHF	160	242 CHF
250	270 CHF	250	119 CHF	250	71 CHF	250	50 CHF	250	161 CHF	250	126 CHF	180	251 CHF
300	304 CHF	300	140 CHF	300	75 CHF	300	58 CHF	300	178 CHF	300	132 CHF	200	258 CHF
												250	290 CHF



Solin inox 16°-25° avec rebord plomb et larmier

Solin inox 26°-35° avec rebord plomb et larmier

Solin inox 36°-45° avec rebord plomb et nique avec larmier

Solin toit plat conique avec larmier

Solin toit plat cylindrique avec larmier



DWECO59Ø		DWECO38Ø		DWECO54Ø		DWECO52Ø		DWECO52ZYØ	
080	190 CHF	080	190 CHF	080	190 CHF	080	107 CHF	080	107 CHF
100	204 CHF	100	204 CHF	100	204 CHF	100	111 CHF	100	111 CHF
115	209 CHF	115	209 CHF	115	209 CHF	115	112 CHF	115	112 CHF
130	216 CHF	130	216 CHF	130	216 CHF	130	114 CHF	130	114 CHF
150	235 CHF	150	235 CHF	150	235 CHF	150	119 CHF	150	119 CHF
160	242 CHF	160	242 CHF	160	242 CHF	160	125 CHF	160	125 CHF
180	251 CHF	180	251 CHF	180	251 CHF	180	133 CHF	180	133 CHF
200	258 CHF	200	258 CHF	200	258 CHF	200	164 CHF	200	164 CHF
250	290 CHF	250	290 CHF	250	290 CHF	250	186 CHF	250	186 CHF

*1 Veuillez noter les tableaux de mesures



Système FURADO-A

DÉPEND DE L'AIR AMBIANT SUR LE TOIT



Plaque d'ancrage
1000mm avec transi-
tion vers DWA

Élément 1000mm

Élément 500mm

Élément 250mm

Cône de finition avec
expansion jusqu'à
300mm

Collier de fixation
dans gaine

Solin inox 5-15° avec
rebord plomb et
larmier



DWALS6091Ø		DWA13Ø		DWA14Ø		DWA15Ø		DWA1755Ø		DWALS601766Ø		DW53Ø	
145	210 CHF	145	86 CHF	145	58 CHF	145	42 CHF	145	119 CHF	145	110 CHF	080	190 CHF
165	236 CHF	165	102 CHF	165	66 CHF	165	49 CHF	165	127 CHF	165	119 CHF	100	204 CHF
180	239 CHF	180	106 CHF	180	67 CHF	180	50 CHF	180	132 CHF	180	120 CHF	115	209 CHF
195	247 CHF	195	111 CHF	195	69 CHF	195	51 CHF	195	140 CHF	195	121 CHF	130	216 CHF
215	264 CHF	215	122 CHF	215	72 CHF	215	52 CHF	215	147 CHF	215	122 CHF	150	235 CHF
225	265 CHF	225	128 CHF	225	75 CHF	225	55 CHF	225	166 CHF	225	124 CHF	160	242 CHF
245	287 CHF	245	135 CHF	245	81 CHF	245	58 CHF	245	170 CHF	245	125 CHF	180	251 CHF
265	305 CHF	265	148 CHF	265	84 CHF	265	63 CHF	265	175 CHF	265	126 CHF	200	258 CHF
290	322 CHF	290	160 CHF	290	86 CHF	290	64 CHF	290	187 CHF	290	128 CHF	225	285 CHF
315	349 CHF	315	182 CHF	315	99 CHF	315	72 CHF	315	197 CHF	315	132 CHF	250	290 CHF


Solin inox 16°-25°
avec rebord plomb et
larmier

Solin inox 26°-35°
avec rebord plomb et
larmier

Solin inox 36°-45°
avec rebord plomb et
larmier

Solin toit plat co-
avec rebord plomb et
niche avec larmier

Solin toit plat cylin-
drique avec larmier



DW59Ø		DW38Ø		DW54Ø		DW52Ø		DW52ZYØ	
080	190 CHF	080	190 CHF	080	190 CHF	080	107 CHF	080	107 CHF
100	204 CHF	100	204 CHF	100	204 CHF	100	111 CHF	100	111 CHF
115	209 CHF	115	209 CHF	115	209 CHF	115	112 CHF	115	112 CHF
130	216 CHF	130	216 CHF	130	216 CHF	130	114 CHF	130	114 CHF
150	235 CHF	150	235 CHF	150	235 CHF	150	119 CHF	150	119 CHF
160	242 CHF	160	242 CHF	160	242 CHF	160	125 CHF	160	125 CHF
180	251 CHF	180	251 CHF	180	251 CHF	180	133 CHF	180	133 CHF
200	258 CHF	200	258 CHF	200	258 CHF	200	164 CHF	200	164 CHF
225	285 CHF	225	285 CHF	225	285 CHF	225	172 CHF	225	172 CHF
250	290 CHF	250	290 CHF	250	290 CHF	250	186 CHF	250	186 CHF

*1 Veuillez noter les tableaux de mesures



Système FURADO CONTOUR DE CHEMINÉE



Habillage cheminée FURADO 1000mm Habillage cheminée FURADO 1500mm


Optique en plâtre

Optique en plâtre

Intérieur LS60100...X...-1449		Intérieur LS60150...X...-1449	
140x140	780 CHF	140x140	886 CHF
160x160	800 CHF	160x160	916 CHF
190x190	820 CHF	190x190	941 CHF
210x210	835 CHF	210x210	963 CHF
230x230	892 CHF	230x230	977 CHF
240x240	948 CHF	240x240	1.093 CHF
260x260	971 CHF	260x260	1.127 CHF
310x310	994 CHF	310x310	1.153 CHF



Plâtre



Le composant illustré n'est pas compris dans la livraison, veuillez commander en plus un contour de cheminée.

Habillage cheminée FURADO 1000mm Habillage cheminée FURADO 1500mm

Mâchefer

Mâchefer

Intérieur LS60100...X...-1448		Intérieur LS60150...X...-1448	
140x140	1.117 CHF	140x140	1.261 CHF
160x160	1.148 CHF	160x160	1.302 CHF
190x190	1.169 CHF	190x190	1.333 CHF
210x210	1.187 CHF	210x210	1.360 CHF
230x230	1.199 CHF	230x230	1.378 CHF
240x240	1.290 CHF	240x240	1.476 CHF
260x260	1.290 CHF	260x260	1.553 CHF
310x310	1.477 CHF	310x310	1.570 CHF



Rouge Sahara



Anthracite



Rouge



Rouge sombre



Fleur de pommier

Habillage cheminée FURADO 1000mm Habillage cheminée FURADO 1500mm

Peint

Peint

Intérieur LS60100...X...-1447		Intérieur LS60150...X...-1447	
140x140	575 CHF	140x140	724 CHF
160x160	586 CHF	160x160	732 CHF
190x190	601 CHF	190x190	751 CHF
210x210	610 CHF	210x210	761 CHF
230x230	619 CHF	230x230	773 CHF
240x240	679 CHF	240x240	834 CHF
260x260	689 CHF	260x260	847 CHF
310x310	713 CHF	310x310	878 CHF




RAL8017P-C411
= gloss



RAL9011MB-C626
=brusy matt



RAL7016P-C411
=gloss



RAL1015PP-J2197
=gloss



RAL9005PP-J2487
=gloss



RAL9010M-T29
=matt



RAL4179-8MB-C626
=brusy matt



RAL4798-5MB-C626
=brusy matt



RAL8004M-T29
=matt



RAL8016P-C411
=gloss





Système FURADO CONTOUR DE CHEMINÉE



Habillage de cheminée, dimension intérieure 140x140mm à 210x210mm

Habillage de cheminée, dimension intérieure 140x140mm à 210x210mm



LS1762-1	LS1762-2
370 CHF	370 CHF



Système FURADO-F ETANCHÉITÉ DE TROU D'HOMME



Kit étanchéité de gaine au-dessus du toit 250mm

Ruban de raccordement pour l'étanchéité de l'arbre au-dessus du toit Largeur: 450mm, longueur: 2500mm

Ruban de raccordement pour l'étanchéité de l'arbre au-dessus du toit Largeur: 450mm, longueur: 5000mm



€ NETTO



€ NETTO



€ NETTO

noir	ZUTE2200-3	76 CHF	noir	ZUTE2200-6	112 CHF	noir	ZUTE2200-9	251 CHF
terre cuite	ZUTE2200-2	76 CHF	terre cuite	ZUTE2200-5	112 CHF	terre cuite	ZUTE2200-8	251 CHF
brun	ZUTE2200-1	76 CHF	brun	ZUTE2200-4	112 CHF	brun	ZUTE2200-7	251 CHF

Primer (tube de 125 ml)

Etanchéité de gaine sous toiture avec support en plâtre, l=500mm, pour dimensions de gaine jusqu'à extérieur 300x300mm


Etanchéité de gaine sous toiture avec support en plâtre, l=750mm, pour dimensions de gaine jusqu'à extérieur 550x550mm

Etanchéité de gaine sous toiture avec support en plâtre, l=1000mm, pour dimensions de gaine jusqu'à extérieur 800x800mm




*1


€ NETTO



€ NETTO



€ NETTO



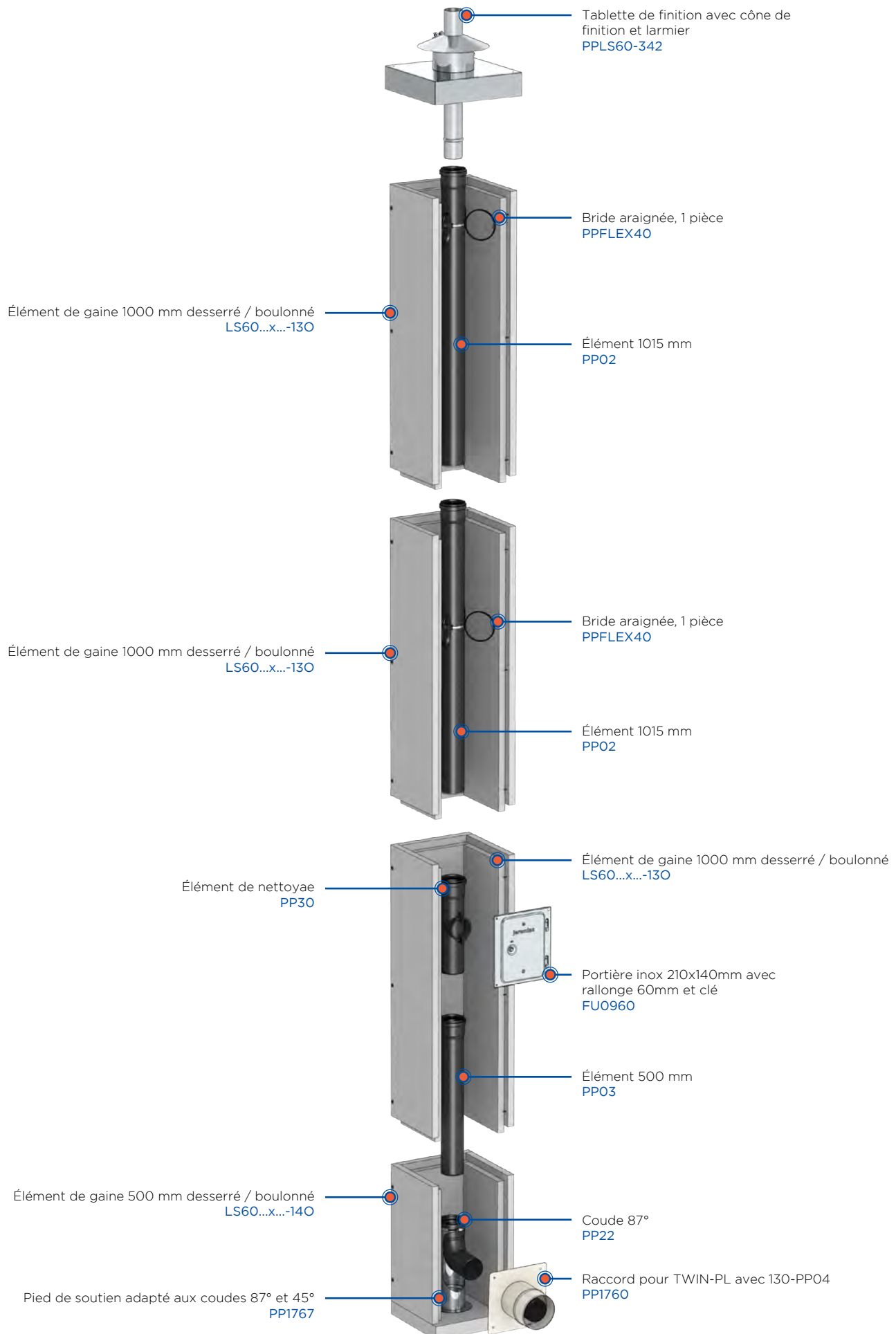
€ NETTO

ZUTE2202-ML	ZUTE2201-1	ZUTE2201-3	ZUTE2201-5
-125 ml ZUTE2202-125 14 CHF	75 CHF	87 CHF	98 CHF
-250 ml ZUTE2202-250 28 CHF			
-500 ml ZUTE2202-500 36 CHF			

*1 Lorsqu'il est utilisé avec notre tige légère, il doit d'abord être prétraité avec un apprêt pour surfaces très absorbantes. Ce n'est qu'alors que l'apprêt peut être appliqué



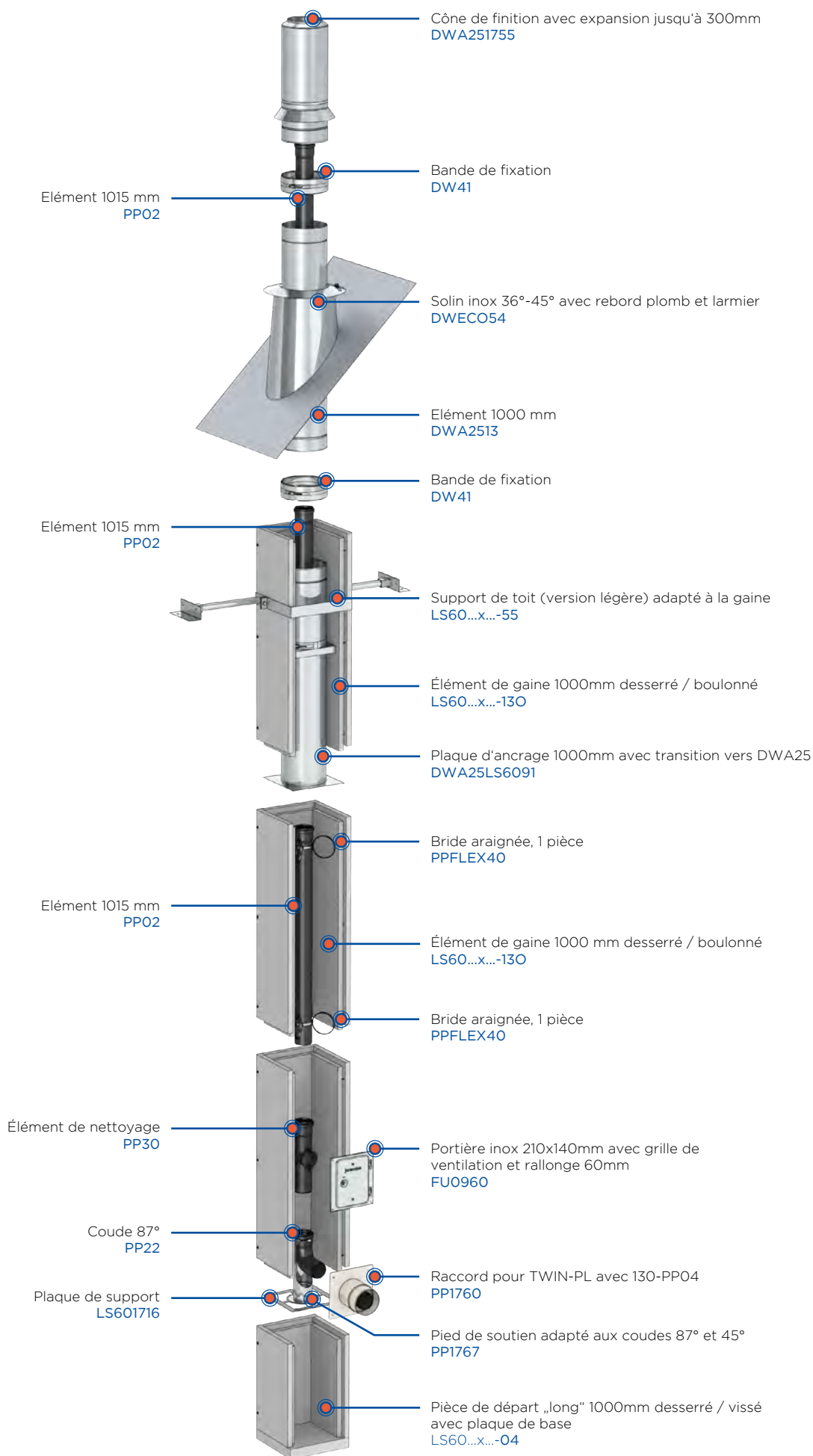
Système FURADO-A EXEMPLE D'INSTALLATION 1





Système FURADO-A

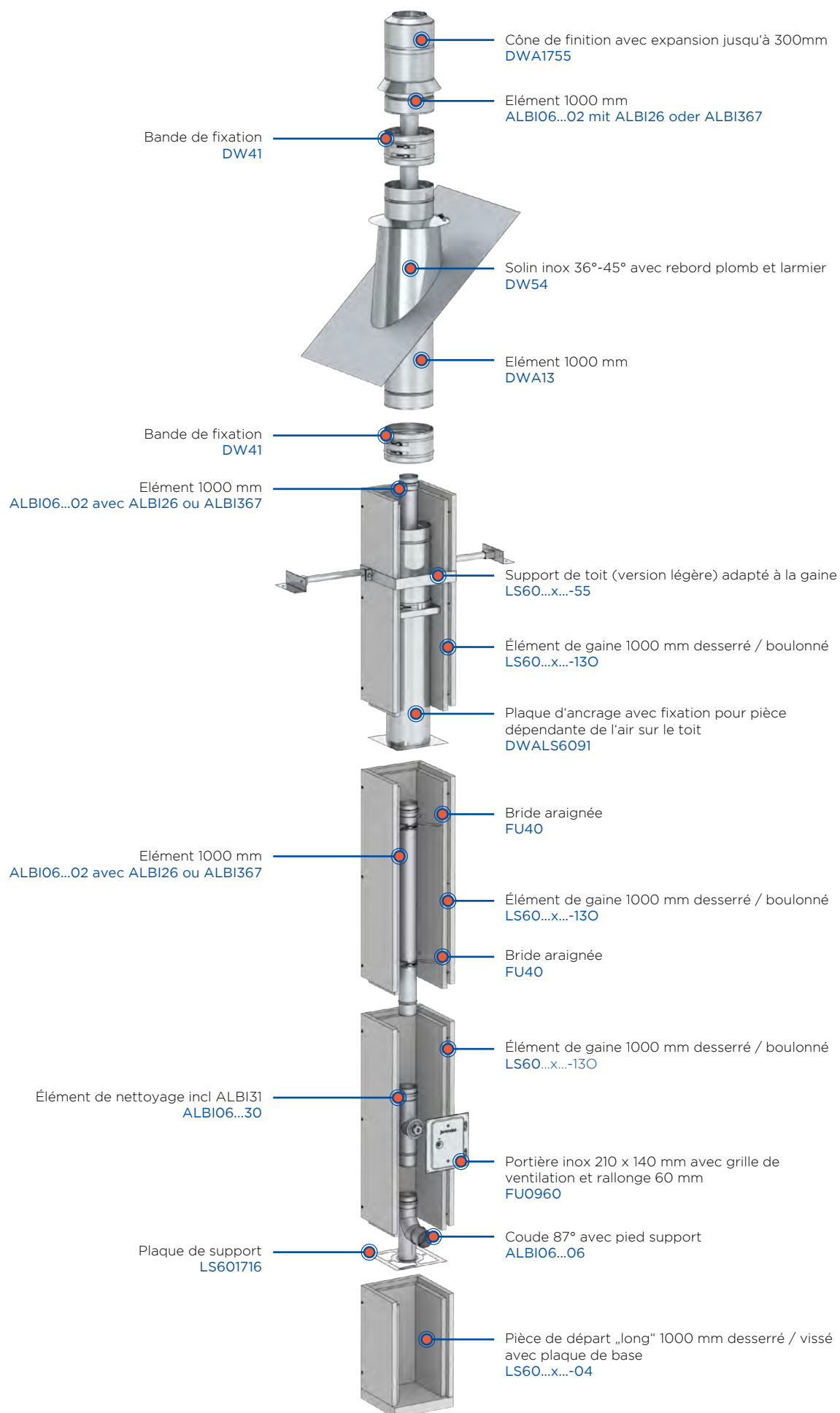
EXEMPLE D'INSTALLATION 2 INDÉPENDANT DE L'AIR AMBIANT





Système FURADO-A

EXEMPLE D'INSTALLATION 2 SELON L'AIR AMBIANT





Mise en œuvre de la protection incendie LUX-NOVA

DESRIPTIF

Conduit de mur, de plafond et de toit pouvant être raccourci de manière variable pour le conduit de cheminées, de tuyaux d'échappement et de pièces de système d'union

Variante 1: avec découpe de tuyau

Variante 2: sans découpe de tuyau

MATÉRIAUX

Boîtier en matériau de protection incendie résistant à la température à long terme

DIAMÈTRE NOMINAL (DN)

Jusqu'à DN 250 mm

COTES D'INSTALLATION

430 x 430 mm, 480 x 480 mm (Dimension B),


Longueur jusqu'à 496 mm (Dimension A)

Jusqu'à 530 x 530 mm (seulement LUX-NOVA-Variante 2)

Longueur jusqu'à 496 mm (Dimension A)

ÉPAISSEUR

du mur, plafond ou toiture à pénétrer:
jusqu'à un maximum de 496 mm



SPECIFICITÉS

- Distance de seulement 140 mm entre le tuyau intérieur et les composants combustibles
- Installation rapide et facile
- Convient également pour une installation ultérieure sur le chantier
- Peut être équipé de n'importe quel système d'échappement (EW, DW) et de n'importe quel tuyau de poêle
- Convient aux maisons passives et à faible consommation d'énergie avec un adaptateur en caoutchouc spécial pour parevapeur (compatible avec les tests de porte soufflante)
- Solution compacte prête à l'emploi
- Fabriqué industriellement avec une qualité de protection incendie constante
- Des épaisseurs individuelles et des pentes de toit peuvent être réalisés
- Longueur réglable sur place
- Système d'union simple et sécuritaire avec le bâtiment grâce à une coque extérieure stable

APPLICATION

- Acheminement des conduits de fumée à travers des murs en matériaux de construction combustibles
- Répond aux exigences des prescriptions de combustion des Länder et de la norme DIN V 18160-1
- Approuvé pour les conduits de fumée des systèmes d'évacuation ou des cheminées jusqu'à la classification de température T400
- Utilisé pour les pénétrations de tuyaux dans les murs intérieurs et extérieurs
- Réduction significative des dimensions de distance latérale pour les conduits de fumée par rapport à FeuVo

NUMÉRO D'APPROBATION

Z - 7.4 - 3487

PASSAGES MURAUX / PASSAGES DE TOIT 0°

	DN Ø conduit de fumée en mm	Longueur du composant en mm Cote A	Dimensions extérieures en mm Dimensions B	EW Section tuyau en mm	Prix EW - Variante *1		DN Ø conduit de fumée en mm	Longueur du composant en mm Cote A	Außenabmessungen in mm Maße B	DW Section tuyau en mm	Prix EW - Variante
LUX-NOVA-GP-EW120	130	120	430x430	140	308 CHF	LUX-NOVA-GP-DW120	130	120	430x430	210	308 CHF
LUX-NOVA-GP-EW240	130	240	430x430	140	363 CHF	LUX-NOVA-GP-DW240	130	240	430x430	210	363 CHF
LUX-NOVA-GP-EW360	130	360	430x430	140	548 CHF	LUX-NOVA-GP-DW360	130	360	430x430	210	548 CHF
LUX-NOVA-GP-EW400	130	400	430x430	140	615 CHF	LUX-NOVA-GP-DW400	130	400	430x430	210	615 CHF
LUX-NOVA-GP-EW500	130	496	430x430	140	709 CHF	LUX-NOVA-GP-DW500	130	496	430x430	210	709 CHF
LUX-NOVA-GP-EW120	150	120	430x430	160	308 CHF	LUX-NOVA-GP-DW120	150	120	430x430	230	308 CHF
LUX-NOVA-GP-EW240	150	240	430x430	160	363 CHF	LUX-NOVA-GP-DW240	150	240	430x430	230	363 CHF
LUX-NOVA-GP-EW360	150	360	430x430	160	548 CHF	LUX-NOVA-GP-DW360	150	360	430x430	230	548 CHF
LUX-NOVA-GP-EW400	150	400	430x430	160	615 CHF	LUX-NOVA-GP-DW400	150	400	430x430	230	615 CHF
LUX-NOVA-GP-EW500	150	496	430x430	160	709 CHF	LUX-NOVA-GP-DW500	150	496	430x430	230	709 CHF
LUX-NOVA-GP-EW360	160	360	480x480	170	615 CHF	LUX-NOVA-GP-DW360	160	360	480x480	240	615 CHF
LUX-NOVA-GP-EW400	160	400	480x480	170	654 CHF	LUX-NOVA-GP-DW400	160	400	480x480	240	654 CHF
LUX-NOVA-GP-EW500	160	496	480x480	170	754 CHF	LUX-NOVA-GP-DW500	160	496	480x480	240	754 CHF
LUX-NOVA-GP-EW120	180	120	480x480	190	322 CHF	LUX-NOVA-GP-DW120	180	120	480x480	260	322 CHF
LUX-NOVA-GP-EW240	180	240	480x480	190	402 CHF	LUX-NOVA-GP-DW240	180	240	480x480	260	402 CHF
LUX-NOVA-GP-EW360	180	360	480x480	190	615 CHF	LUX-NOVA-GP-DW360	180	360	480x480	260	615 CHF
LUX-NOVA-GP-EW400	180	400	480x480	190	655 CHF	LUX-NOVA-GP-DW400	180	400	480x480	260	654 CHF
LUX-NOVA-GP-EW500	180	496	480x480	190	754 CHF	LUX-NOVA-GP-DW500	180	496	480x480	260	754 CHF
LUX-NOVA-GP-EW120	200	120	480x480	210	322 CHF	LUX-NOVA-GP-DW120	200	120	480x480	280	322 CHF
LUX-NOVA-GP-EW240	200	240	480x480	210	402 CHF	LUX-NOVA-GP-DW240	200	240	480x480	280	402 CHF
LUX-NOVA-GP-EW360	200	360	480x480	210	615 CHF	LUX-NOVA-GP-DW360	200	360	480x480	280	615 CHF
LUX-NOVA-GP-EW400	200	400	480x480	210	654 CHF	LUX-NOVA-GP-DW400	200	400	480x480	280	654 CHF
LUX-NOVA-GP-EW500	200	496	480x480	210	754 CHF	LUX-NOVA-GP-DW500	200	496	480x480	280	754 CHF

*1 Pour les tuyaux à simple paroi, veuillez toujours commander la coque isolante FU39-25 !

- Veuillez noter que la colle L69-1 est toujours incluse.
- LUX-NOVA avec coque isolante est également disponible en SET. Code de commande:
- LUX-NOVA-GP-EW...-SET


FACT-BOX LUX-NOVA Variante 1

- Installation rapide et facile
- Convient également pour une installation ultérieure sur le chantier
- Peut être utilisé avec n'importe quel système d'échappement (acier inoxydable, simple paroi et double paroi, tuyaux de poêle)
- Longueur d'installation maximale testée et approuvée 496 mm
- Des épaisseurs de paroi individuelles peuvent être obtenues
- La longueur peut être raccourcie sur place jusqu'à 72 mm
- Connexion simple et sécurisée au bâtiment grâce à une enveloppe extérieure stable
- Toutes les traversées sont déjà pré-apprêtées afin que le film pare-vapeur puisse être fixé à l'aide d'un manchon d'étanchéité
- Le passage d'une double paroi à une simple paroi peut s'effectuer à l'intérieur de la traversée ou avec un élément de longueur DW avec revêtement mural intégré.
- Fabrication individuelle sur mesure avec réglage de la longueur et découpe des tubes, livrable prête à l'emploi et pré-assemblée selon les souhaits du client (voir tableau des accessoires)



Mise en œuvre de la protection incendie LUX-NOVA


LUX-NOVA1551	Supplément pour coupe à la longueur souhaitée	84 CHF
LUX-NOVAPLEW130	Plaque de raccordement 630x630mm adaptée au passage mural 430x430mm avec découpe, Épaisseur de paroi 12mm	156 CHF
LUX-NOVAPLEW150	Plaque de raccordement 630x630mm adaptée au passage mural 430x430mm avec découpe, Épaisseur de paroi 12mm	156 CHF
LUX-NOVAPLEW160	Plaque de raccordement 680x680mm adaptée au passage mural 480x480mm avec découpe, Épaisseur de paroi 12mm	167 CHF
LUX-NOVAPLEW180	Plaque de raccordement 680x680mm adaptée au passage mural 480x480mm avec découpe, Épaisseur de paroi 12mm	167 CHF
LUX-NOVAPLEW200	Plaque de raccordement 680x680mm adaptée au passage mural 480x480mm avec découpe, Épaisseur de paroi 12mm	167 CHF
LUX-NOVAPLDW130	Plaque de raccordement 630x630mm adaptée au passage mural 430x430mm avec découpe, Épaisseur de paroi 12mm	156 CHF
LUX-NOVAPLDW150	Plaque de raccordement 630x630mm adaptée au passage mural 430x430mm avec découpe, Épaisseur de paroi 12mm	156 CHF
LUX-NOVAPLDW160	Plaque de raccordement 680x680mm adaptée au passage mural 480x480mm avec découpe, Épaisseur de paroi 12mm	167 CHF
LUX-NOVAPLDW180	Plaque de raccordement 680x680mm adaptée au passage mural 480x480mm avec découpe, Épaisseur de paroi 12mm	167 CHF
LUX-NOVAPLDW200	Plaque de raccordement 680x680mm adaptée au passage mural 480x480mm avec découpe, Épaisseur de paroi 12mm	167 CHF
LUX-NOVA1556.01	Joint spéciaux 0-22° 430x430mm avec adhésif silicone	135 CHF
LUX-NOVA1556.02	Joint spéciaux 0-22° 480x480mm avec adhésif silicone	137 CHF
LUX-NOVAAB-S1050X1050	Panneau de radioprotection 1050x1050x25mm pour mur combustible	340 CHF
LS69-1	Colle (tube 1000g)	13 CHF



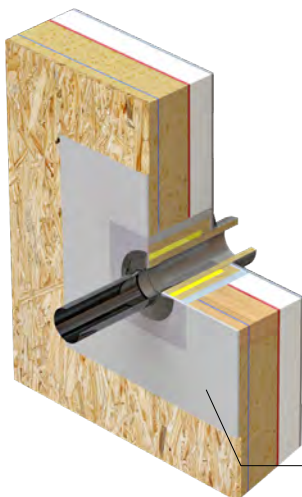
Exemple:
LUX-NOVA avec découpe pour tube Ø
140 mm pour EW ou
210 mm à DW



Accessoires: En option, le conduit mural peut être commandé avec une plaque de raccordement pour faciliter le raccordement du pare-vapeur du chantier et/ou du joint spécial et de la fixation au mur.



Accessoires: Joint spécial pour raccordement à un pare-vapeur existant ou en combinaison avec une plaque de raccordement




Accessoires: Plaque de radioprotection pour mur combustible

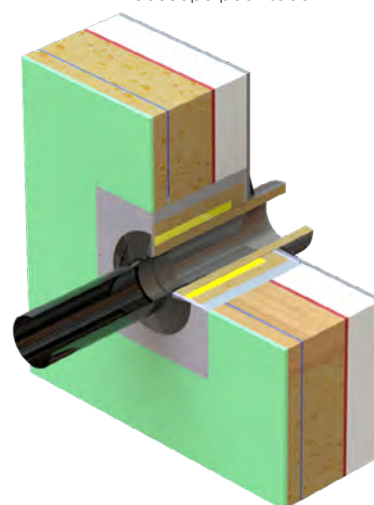


PASSAGES MURAUX / PASSAGES DE TOIT 0°

	DN Ø conduit de fumée en mm	Longueur du composant en mm Côté A	Dimensions extérieures en mm Dimensions B	Prix
LUX-NOVA-GP-200.1	jusqu'à 150	200	430x430	394 CHF
LUX-NOVA-GP-400.1	jusqu'à 150	400	430x430	508 CHF
LUX-NOVA-GP-500.1	jusqu'à 150	500	430x430	603 CHF
LUX-NOVA-GP-200.2	160-200	200	480x480	421 CHF
LUX-NOVA-GP-400.2	160-200	400	480x480	558 CHF
LUX-NOVA-GP-500.2	160-200	500	480x480	657 CHF
LUX-NOVA-GP-200.3	225-250	200	530x530	449 CHF
LUX-NOVA-GP-400.3	225-250	400	530x530	592 CHF
LUX-NOVA-GP-500.3	225-250	500	530x530	710 CHF



LUX-NOVA sans découpe pour tube



ACCESSOIRES

LUX-NOVA1551	Supplément pour coupe à la longueur souhaitée	84 CHF
LUX-NOVA1552	Supplément sur les deux côtés découpe ronde	84 CHF
LUX-NOVAPL430	Plaque de raccordement 630x630mm adaptée au passage mural SANS découpe, Épaisseur de paroi 12mm	99 CHF
LUX-NOVAPL480	Plaque de raccordement 680x680mm adaptée au passage mural SANS découpe, Épaisseur de paroi 12mm	113 CHF
LUX-NOVAPL530	Plaque de raccordement 730x730mm adaptée au passage mural SANS découpe, Épaisseur de paroi 12mm	122 CHF
LUX-NOVA1556.01	Joint spéciaux 0-22° 430x430mm avec adhésif silicone	135 CHF
LUX-NOVA1556.02	Joint spéciaux 0-22° 480x480mm avec adhésif silicone	137 CHF
LUX-NOVA1556.03	Joint spéciaux 0-22° 530x530mm avec adhésif silicone	140 CHF
LUX-NOVAAB-S1050X1050	Panneau de radioprotection 1050x1050x25mm pour mur combustible	340 CHF
LS69-1	Colle (tube 1000g)	13 CHF

Joint spécial pour le pare-vapeur

En cas d'installation dans une maison à ossature bois basse consommation, passive ou préfabriquée, la traversée coupe-feu doit être reliée au film pare-vapeur.

En fonction des dimensions extérieures de la traversée, nous proposons comme accessoires des joints spéciaux de différentes tailles.

Ceux-ci sont fournis avec un adhésif silicone approprié.

Avec la plaque de connexion disponible en option, un joint propre sur site peut être créé pour répondre aux exigences du test de porte infiltrante.

FACT-BOX LUX-NOVA Variante 2

- Des découpes de trous de la taille souhaitée peuvent être réalisées sur place
- Peut être utilisé pour différents diamètres, nécessitant donc peu de stockage
- La découpe du trou peut être déplacée depuis le centre du conduit mural, à condition de garantir que la distance entre le tuyau intérieur transportant les gaz d'échappement et le composant combustible ou la dimension extérieure du conduit mural n'est pas inférieure à 140 mm. n'importe quel point (voir « la taille appropriée »).
- Installation comme conduit de mur aveugle possible pour un raccordement ultérieur
- Installation rapide et facile
- Convient également pour une installation ultérieure sur le chantier
- Peut être utilisé pour différents systèmes d'échappement (acier inoxydable à simple et double paroi, tuyaux de poêle)
- Testé et approuvé pour une longueur d'installation maximale de 496 mm
- Des épaisseurs de mur et des pentes de toit individuelles peuvent être obtenues (voir tableau des accessoires)
- Longueur réglable sur place
- Connexion simple et sécurisée au bâtiment grâce à une enveloppe extérieure stable
- Toutes les traversées sont déjà pré-apprêtées afin que le film pare-vapeur puisse être fixé à l'aide d'un manchon d'étanchéité
- Le passage d'une double paroi à une simple paroi peut s'effectuer à l'intérieur de la traversée ou avec un élément de longueur DW avec revêtement mural intégré.
- Des produits individuels sur mesure avec réglage de la longueur, découpes de tuyaux et coupes en biseau peuvent être livrés prêts à l'emploi et pré-assemblés selon les exigences du client (voir tableau des accessoires).

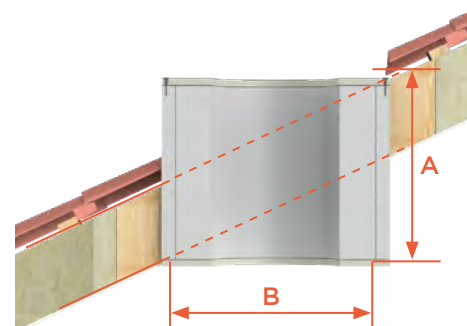
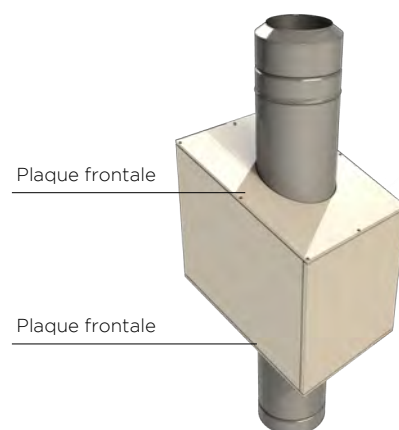


LUX-NOVA

PEUT ÊTRE RACCOURCI DE MANIÈRE VARIABLE SANS DÉCOUPE DE TUBE

CONDUIT DE TOIT POUR TOITS EN PENTEPENTE

	DN Ø conduit de fumée en mm	Longueur du composant en mm Cote A	Dimensions extérieures en mm Dimensions B	Prix
LUX-NOVA-GP-600.1	jusqu'à 150	600	430x430	610 CHF
LUX-NOVA-GP-1000.1	jusqu'à 150	1000	430x430	894 CHF
LUX-NOVA-GP-600.2	160-200	600	480x480	669 CHF
LUX-NOVA-GP-1000.2	160-200	1000	480x480	946 CHF
LUX-NOVA-GP-600.3	*1 225-250	600	530x530	724 CHF
LUX-NOVA-GP-1000.3	*1 225-250	1000	530x530	1.040 CHF



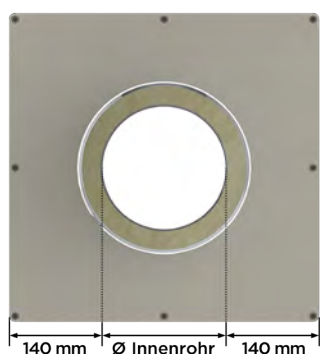
ACCESSOIRES

LUX-NOVA1553	Supplément pour coupe en biseau jusqu'à 45°	167 CHF
LUX-NOVA1554	Supplément pour coupe en biseau à plus de 45°	250 CHF
LUX-NOVA1555	Supplément pour découpe elliptique des deux côtés	167 CHF
LUX-NOVA1556.01	Joint spéciaux 0-22° 430x430mm avec adhésif silicone	135 CHF
LUX-NOVA1556.02	Joint spéciaux 0-22° 480x480mm avec adhésif silicone	137 CHF
LUX-NOVA1556.03	Joint spéciaux 0-22° 530x530mm avec adhésif silicone	140 CHF
LUX-NOVA1557.01	Joint spéciaux 0-22° set avec adhésif silicone	136 CHF
LUX-NOVA1557.02	Joint spéciaux 23-45° set avec adhésif silicone	140 CHF
LUX-NOVA1557.03	Joint spéciaux 23-45° set avec adhésif silicone	142 CHF

CAS SPÉCIAL DU TOIT EN PENTE

Lors de l'acheminement des gaz d'échappement à travers un toit en pente, la pente du toit doit être prise en compte lors du choix du conduit de protection incendie approprié. Plus la pente du toit est grande, plus la longueur requise (dimension A) du LUX-NOVA est grande. La coupe diagonale correspondante ainsi que la découpe de tube elliptique doivent être commandées chez nous en tant que prestation supplémentaire.

Calcul de la longueur requise du composant:
 $A = (\text{largeur extérieure } B \times \text{pente du toit beige}) + (\text{profondeur de l'élément vertical } C / \sin(\text{inclinaison du toit de } 90^\circ))$



LA BONNE TAILLE

Pour nos conduits coupe-feu, la distance minimale entre le tuyau d'évacuation et les composants combustibles est de 140 mm. Si la découpe du tuyau est située au centre, les dimensions extérieures requises de la traversée coupe-feu résultent du diamètre de calcul du tuyau + 280 mm. Si la découpe du tuyau est excentrique, l'écart par rapport au point central doit être ajouté en conséquence. Elle ne doit pas être inférieure à 140 mm de chaque côté. Veuillez noter que les distances minimales s'appliquent uniquement à la structure du mur combustible ou aux composants combustibles du mur. Le revêtement mural doit au moins correspondre à l'Annexe 2 - Point 1 de l'agrément Z - 7.4 - 3487.

*1 Veuillez vous renseigner séparément sur les délais de livraison.

- Veuillez noter que la colle L69-1 est toujours incluse. LUX-NOVA avec coque isolante est également disponible en SET.
- Code de commande : LUX-NOVA-GP-EW...-SET



Mise en œuvre de la protection incendie

LUX-ECO

DESRIPTIF

Conduits de mur, de plafond et de toit bon marché pour les systèmes d'évacuation isolés

MATÉRIAUX

Enveloppe de tuyau en matériau isolant en fibre de verre incombustible Variotherm

DIAMÈTRE NOMINAL (DN)

Jusqu'à max. DN 250 mm

LONGUEURS

500 mm ou 1000 mm, Peut être raccourci à la longueur d'installation souhaitée

ÉPAISSEUR

Jusqu'à max. 360 mm

ÉPAISSEUR DU PLAFOND

Jusqu'à max. 500 mm



SPECIFICITÉS

- Approuvé pour la mise en œuvre de systèmes d'unions, de tuyaux d'échappement ou de cheminées isolés
- Température max. des gaz d'échappement des foyers connectés 400 °C (T400)
- Réduction significative des dimensions de distance latérale pour les conduits de fumée par rapport à FeuVo
- Particulièrement pratique lors de la réalisation de toitures en pente et de leur disposition en étanchéités extérieures sur les bâtiments

FONCTIONNALITÉS SPÉCIALES

- Distance de seulement 125 mm entre le tuyau intérieur et les composants combustibles
- Longueur max. en cas d'utilisation comme conduit mural \leq 360 mm
- Longueur max. en cas d'utilisation comme conduit de plafond ou de toit \leq 500 mm
- Les conduits de mur, de plafond et de toit peuvent être raccourcis à la longueur souhaitée
- Veuillez noter les informations contenues dans l'approbation

NUMÉRO D'APPROBATION

Z - 7.4 - 3469

(pour murs jusqu'à max. 360 mm, pour plafonds et toits max.)



Mise en œuvre de la protection incendie LUX-ECO

Description de l'article	DN Ø système d'échappement cinsulé en mm	Alésage du LUX-eco en mm	Dimensions d'installation (Ø extérieur mur, plafond, goulotte de toiture)
LUX-ECO50 Conduit 500mm pour mur, plafond et toit	130	210	380
LUX-ECO100 Conduit 1000 mm pour mur, plafond et toit	130	210	380
LUX-ECO50 Conduit 500 mm pour mur, plafond et toit	150	230	400
LUX-ECO100 Conduit 1000 mm pour mur, plafond et toit	150	230	400
LUX-ECO50 Conduit 500 mm pour mur, plafond et toit	180	260	430
LUX-ECO100 Conduit 1000 mm pour mur, plafond et toit	180	260	430
LUX-ECO50 Conduit 500 mm pour mur, plafond et toit	200	280	450
LUX-ECO100 Conduit 1000 mm pour mur, plafond et toit	200	280	450
LUX-ECO50 Conduit 500 mm pour mur, plafond et toit	250	330	500
LUX-ECO100 Conduit 1000 mm pour mur, plafond et toit	250	330	500

Conduit 500mm pour mur, plafond et toit avec 1 plaque coupe-feu et adhésif



Conduit 1000mm pour mur, plafond et toit avec 1 plaque coupe-feu et adhésif

Plaque coupe-feu vermiculite (615x615mm), épaisseur de paroi 20mm

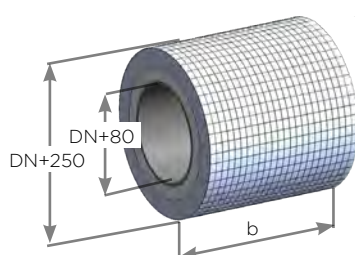
Plaque coupe-feu vermiculite (1050x1050mm), épaisseur de paroi 20mm

Adhésif coupe-feu (sachet de 850g)

Couteau multifonctionnel




LUX-ECO50Ø		LUX-ECO100Ø		LUX-ECOABS0615X0615	LUX-ECOABS1050X1050	LUX-BSK1	LUXHRC
130	612 CHF	130	1.157 CHF	65 CHF	320 CHF	20 CHF	36 CHF
150	659 CHF	150	1.248 CHF				
180	750 CHF	180	1.414 CHF				
200	822 CHF	200	1.539 CHF				
250	975 CHF	250	1.849 CHF				



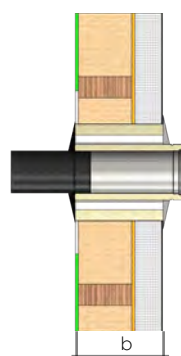
b = longueur d'installation maximale (voir illustrations à droite)

Pose en isolation de mur extérieur



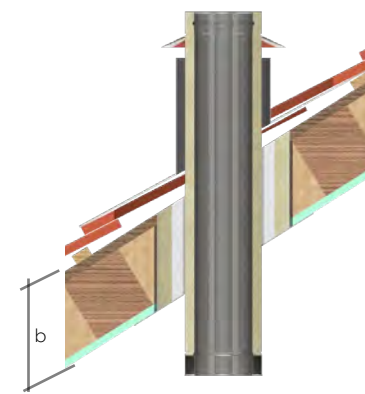
Profondeur des éléments $b \leq 180$ mm

Installation dans un mur combustible

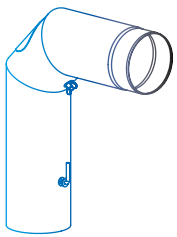


Profondeur des éléments $b \leq 360$ mm


Installation sur toiture / toit en pente



Profondeur des composants verticaux $b \leq 500$ mm



TUYAUX DE POÊLE



Aperçu

TUYAUX DE POÊLE

Les câbles de raccordement Jeremias pour poêles-cheminées sont disponibles en différentes versions.

En plus de la version standard FERRO-LUX, nous proposons ISO-LINE, une variante isolée qui minimise la distance requise par rapport aux composants combustibles, et la PELLETT-LINE, résistante aux acides de condensation et insensible à l'humidité, une solution optimisée pour les poêles à granulés.

LES SYSTÈMES DE CONDUITS DE POÊLE DE JEREMIAS SE CARACTÉRISENT PAR :

- Certification CE
- Installation facile grâce à des éléments et des connecteurs parfaitement ajustés
- Aucune soudure requise sur place
- Coutures longitudinales soudées au gaz inerte et passivées sous TIG pour une protection anticorrosion la plus élevée possible
- Étanche aux condensats et aux gaz
- Ligne de raccordement des pellets : utilisation de matériaux d'étanchéité de haute qualité pour une longue durée de vie

ÉPAISSEUR DU MATÉRIAU

- 0,4 mm
- 0,6 mm
- 2,0 mm

RETOUR DE MARCHANDISES

- Nous reprenons les marchandises intactes et emballées jusqu'à Ø 150 mm
- Le retour des marchandises n'est possible qu'avec un bon de livraison de retour
- Pour les systèmes de poêles, nous facturons des frais de retour de 20 %
- Sont **exclus du retour** :
 - Commandes personnalisées
 - Couleur marron, noir métallisé, gris clair moulé, couleurs spéciales
 - ISO-LINE Ø 130 mm, Ø 150 mm, brossé
 - Systèmes d'alimentation en air


Tous les prix sont hors TVA
Sous réserve d'erreurs et de modifications techniques.
Nos conditions générales s'appliquent

System	Fioul	Gaz	CS	Température de fonctionnement	Matériel	Épaisseur de paroi	TIG	Pression	Attestation	Classement
FERRO-LUX			✓	≤ 600 °C	tôle d'acier DC01 (St12)	2,0 mm	✓	NI	0036 CPR 9174 017	T600 - NI - D - Vm - L01200 - G400 ¹ avec radioprotection
ISO-LINE			✓	≤ 450 °C	1.4404 / 1.4301	intérieur: 0,6 mm extérieur: 0,6 mm	✓	NI	0036 CPR 9174 038	T450 - NI - D - V3 - L50060 - G200M
PELLET-LINE			✓	≤ 200 °C	1.4404	0,4 mm	✓	P1 200 Pa	0036 CPR 9174 072	T200 - NI - D - V2 - L50040 - G400M T200 - P1 - W - V2 - L50040 - O50M

PLANIFICATION RENDU FACILE

UN CLIC VERS LE DESSIN DU COMPOSANT

NOUVEAU



En cliquant sur l'image du produit dans nos listes de prix constamment mises à jour sur www.jeremias-schweiz.ch/downloads, vous recevrez désormais le dessin du composant correspondant avec toutes les dimensions importantes au format **pdf**.

TESTEZ LA NOUVELLE FONCTIONNALITÉ MAINTENANT!



Système FERRO-LUX

DESRIPTIF

Conduite de raccordement en tôle d'acier pour le raccordement aux poêles-cheminées et l'utilisation dans les zones d'habitation et visibles, fonctionnement à sec

MATÉRIAUX

Tôle d'acier DC01 (St12)

FINITION

Revêtement de laque Senotherm résistant à la chaleur

Couleurs:

Noir 702.284 ou

Gris coulé 702.288

Sur demande:

Noir métallisé 702.310,

Gris clair moulé 800.820

ÉPAISSEUR

2,0 mm

DIAMETRES

120 - 200 mm

Plus sur demande

SYSTÈME D'UNION

Connexion enfichable par extrémités de fiche rétractées

Veuillez vous référer au code correspondant pour les écarts.



CODE DE COMMANDE

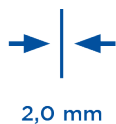
Le code article de votre commande résulte de : Système + code article + Ø (ex. : FERRO1416120)

Si vous avez besoin d'autres couleurs, veuillez utiliser les codes d'article suivants à la place de FERRO1.../FERRO-E1.../FERRO-R1... (noir) :

FERRO2.../FERRO-E2.../FERRO-R2... Noir métallisé

FERRO4.../FERRO-E4.../FERRO-R4... Gris clair moulé

FERRO3.../FERRO-E3.../FERRO-R3... Gris coulé



APPLICATIONS

- Foyers standards pour combustibles solides (bois naturel, coke, tourbe, charbon*)
- Cheminées

* hors charbon anthracite d'Ibbenbüren

CERTIFICAT CE

0036 CPR 9174 017

CLASSIFICATIONS CE (EN 1856 - 2)

T600 - N1 - D - Vm - L01200 - G400¹

¹ Avec radioprotection

Coude (lg. branches 450/700 mm) avec trappe, papillon, collerette et fourreau (kit)

Coude (lg. branches 450/700 mm) avec trappe et papillon

Coude rond (500/700mm) avec trappe, papillon, collerette et fourreau (kit)

Coude avec trappe et papillon (lg. branches 400/600mm)

Élément 1000mm

Élément 750mm

Élément 500mm



FERRO1416Ø		FERRO1415Ø		FERRO1417Ø		FERRO1469Ø		FERRO1401Ø		FERRO1402Ø		FERRO1403Ø	
120	91 CHF	120	81 CHF	150	175 CHF	120	83 CHF	120	61 CHF	120	45 CHF	120	33 CHF
130	104 CHF	130	85 CHF			130	88 CHF	130	64 CHF	130	54 CHF	130	34 CHF
150	110 CHF	150	90 CHF			150	97 CHF	150	70 CHF	150	59 CHF	150	37 CHF
160	114 CHF	160	96 CHF			160	101 CHF	160	73 CHF	160	62 CHF	160	39 CHF
180	122 CHF	180	108 CHF			180	109 CHF	180	80 CHF	180	67 CHF	180	43 CHF
200	129 CHF	200	115 CHF			200	119 CHF	200	86 CHF	200	71 CHF	200	46 CHF

Élément 330mm

Élément 250mm

Élément 150mm

Élément 1000mm avec papillon, anneau de condensation et porte (avec rétraction)

Élément 1000mm avec papillon, anneau de condensation et porte (sans rétraction)

Élément 1000mm avec papillon, anneau de condensat, prise de balle et porte (sans rétraction)

Élément 500mm avec papillon et porte (avec rétraction)



FERRO1404Ø		FERRO1405Ø		FERRO1406Ø		FERRO1450Ø		FERRO1450-1Ø		FERRO12158-1Ø		FERRO1451Ø	
120	28 CHF	120	24 CHF	120	19 CHF	120	74 CHF	120	74 CHF	120	76 CHF	120	48 CHF
130	29 CHF	130	25 CHF	130	19 CHF	130	80 CHF	130	80 CHF	130	83 CHF	130	51 CHF
150	31 CHF	150	27 CHF	150	20 CHF	150	86 CHF	150	89 CHF	150	91 CHF	150	58 CHF
160	33 CHF	160	27 CHF	160	21 CHF	160	95 CHF	160	95 CHF	160	96 CHF	160	62 CHF
180	35 CHF	180	29 CHF	180	22 CHF	180	105 CHF	180	105 CHF	180	105 CHF	180	67 CHF
200	40 CHF	200	31 CHF	200	24 CHF	200	116 CHF	200	116 CHF	200	113 CHF	200	74 CHF

Élément 500mm avec papillon et porte (sans rétraction)

Élément 300mm avec papillon

Élément 300mm avec papillon et trappe

Élément 150mm avec anneau de condensation (sans rétraction)

Coude 15° avec trappe

Coude 30° avec trappe

Coude 45° avec trappe



FERRO1451-1Ø		FERRO1418Ø		FERRO1464Ø		FERRO1465-1Ø		FERRO1460Ø		FERRO1461Ø		FERRO1409Ø	
120	48 CHF	120	35 CHF	120	35 CHF	120	32 CHF	120	44 CHF	120	44 CHF	120	43 CHF
130	51 CHF	130	36 CHF	130	36 CHF	130	33 CHF	130	45 CHF	130	45 CHF	130	45 CHF
150	58 CHF	150	40 CHF	150	39 CHF	150	34 CHF	150	47 CHF	150	47 CHF	150	49 CHF
160	62 CHF	160	41 CHF	160	40 CHF	160	35 CHF	160	49 CHF	160	49 CHF	160	51 CHF
180	67 CHF	180	45 CHF	180	43 CHF	180	36 CHF	180	53 CHF	180	53 CHF	180	54 CHF
200	72 CHF	200	48 CHF	200	46 CHF	200	38 CHF	200	57 CHF	200	57 CHF	200	58 CHF

Coude 90° avec trappe

Coude orientable 0-90° en 3 parties avec trappe

Coude 15° sans trappe

Coude 30° sans trappe

Coude 45° sans trappe

Coude 60° sans trappe

Coude 90° sans trappe



FERRO14070		FERRO14310		FERRO14120		FERRO14110		FERRO14100		FERRO14080		FERRO14540	
120	45 CHF	120	42 CHF	120	33 CHF	120	33 CHF	120	34 CHF	120	38 CHF	120	42 CHF
130	45 CHF	130	43 CHF	130	35 CHF	130	35 CHF	130	36 CHF	130	39 CHF	130	44 CHF
150	51 CHF	150	46 CHF	150	36 CHF	150	35 CHF	150	36 CHF	150	40 CHF	150	49 CHF
160	54 CHF	160	48 CHF	160	40 CHF	160	40 CHF	160	41 CHF	160	45 CHF	160	50 CHF
180	60 CHF	180	50 CHF	180	45 CHF	180	45 CHF	180	43 CHF	180	48 CHF	180	53 CHF
200	72 CHF	200	55 CHF	200	48 CHF	200	46 CHF	200	45 CHF	200	50 CHF	200	64 CHF

Coude rond 45° avec trappe

Coude rond 90° avec trappe

Coude orientable 0-90° en 3 parties avec trappe

Coude orientable 0-90° en 3 parties avec papillon et trappe

Coude orientable 0-90° en 3 parties sans trappe

Coude orientable 0-90° en 4 parties, 2 trappes

Coude orientable 0-90° en 4 parties sans trappe



FERRO14450		FERRO14460		FERRO117580		FERRO117690		FERRO117710		FERRO117590		FERRO117700	
150	178 CHF	150	155 CHF	120	69 CHF	120	85 CHF	120	64 CHF	120	86 CHF	120	90 CHF
				130	72 CHF	130	88 CHF	130	67 CHF	130	91 CHF	130	91 CHF
				150	76 CHF	150	90 CHF	150	72 CHF	150	97 CHF	150	92 CHF
				160	80 CHF	160	90 CHF	160	75 CHF	160	98 CHF	160	93 CHF
				180	83 CHF	180	92 CHF	180	78 CHF	180	106 CHF	180	96 CHF
				200	83 CHF	200	97 CHF	200	79 CHF	200	104 CHF	200	98 CHF

Fourreau de mur DC01 inox 100mm, non laqué

Fourreau de mur DC01 inox 200mm, non laqué

Fourreau de mur avec ressorts de centrage et larmier 55mm

Larmier/colerette 55mm

Larmier/colerette 85mm

Fourreau mur 90° avec panneau amovible, angle intérieur

Fourreau mur 270° avec panneau amovible, angle extérieur



FERRO04130		FERRO04140		FERRO19210		FERRO14220		FERRO14230		FU14420		FU14430	
120	14 CHF	120	20 CHF	120	37 CHF	120	11 CHF	120	14 CHF	120	148 CHF	120	148 CHF
130	14 CHF	130	21 CHF	130	43 CHF	130	11 CHF	130	15 CHF	130	156 CHF	130	156 CHF
150	15 CHF	150	22 CHF	150	44 CHF	150	12 CHF	150	16 CHF	150	160 CHF	150	160 CHF
160	15 CHF	160	22 CHF	160	45 CHF	160	12 CHF	160	17 CHF	160	165 CHF	160	165 CHF
180	17 CHF	180	23 CHF	180	54 CHF	180	13 CHF	180	18 CHF	180	182 CHF	180	182 CHF
200	25 CHF	200	25 CHF	200	57 CHF	200	14 CHF	200	18 CHF	200	190 CHF	200	190 CHF

Connecteur, DC01
acier non peint

Papillon

Tampon à suie pliable FERRO Senotherm
bombe peinture noir

FERRO Senotherm
bombe peinture noir
métallisé

FERRO Senotherm
bombe peinture gris
coulé

FERRO Senotherm
bombe peinture lu-
mière grise coulée



FERRO0443Ø		FERRO1453Ø		ZUAC2278Ø		FERROSP-1		FERROSP-2		FERROSP-3		FERROSP-4	
120	7 CHF	120	16 CHF	120	25 CHF	14 CHF		14 CHF		14 CHF		14 CHF	
130	11 CHF	130	17 CHF	130	26 CHF								
150	12 CHF	150	18 CHF	150	27 CHF								
160	12 CHF	160	18 CHF	160	29 CHF								
180	13 CHF	180	19 CHF	180	30 CHF								
200	14 CHF	200	20 CHF	200	32 CHF								

Radioprotection
l=1000mm

Radioprotection
l=750mm

Radioprotection
l=500mm

Radioprotection
l=250mm

Radioprotection pour
coude 90°, vertical

Radioprotection pour
coude 90°, horizontal



FERRO1961Ø		FERRO1960Ø		FERRO1483Ø		FERRO1959Ø		FERRO1497Ø		FERRO1498Ø	
120	45 CHF	120	41 CHF	120	30 CHF	120	26 CHF	120	32 CHF	120	32 CHF
130	45 CHF	130	42 CHF	130	31 CHF	130	27 CHF	130	33 CHF	130	33 CHF
150	47 CHF	150	43 CHF	150	32 CHF	150	27 CHF	150	36 CHF	150	36 CHF
160	48 CHF	160	44 CHF	160	33 CHF	160	28 CHF	160	43 CHF	160	41 CHF
180	51 CHF	180	45 CHF	180	34 CHF	180	30 CHF	180	45 CHF	180	43 CHF
200	53 CHF	200	45 CHF	200	38 CHF	200	32 CHF	200	50 CHF	200	50 CHF

Augmentation



FERRO-E10Ø									
A 080	27 CHF	A 120	27 CHF	A 130	28 CHF	A 150	29 CHF	A 160	43 CHF
B 120		B 150		B 150		B 160		B 200	
A 110	26 CHF	A 120	34 CHF	A 130	30 CHF	A 150	30 CHF	A 180	33 CHF
B 120		B 160		B 160		B 180		B 200	
A 110	32 CHF	A 120	35 CHF	A 130	34 CHF	A 150	41 CHF	A 200	49 CHF
B 150		B 180		B 180		B 200		B 250	
A 120	27 CHF	A 120	39 CHF	A 130	36 CHF	A 160	31 CHF		
B 130		B 200		B 200		B 180			

Réduction



FERRO-R1Ø					
A 120	26 CHF	A 160	29 CHF	A 200	41 CHF
B 110		B 150		B 150	
A 130	27 CHF	A 180	34 CHF	A 200	43 CHF
B 120		B 130		B 160	
A 150	27 CHF	A 180	30 CHF	A 200	33 CHF
B 120		B 150		B 180	
A 150	28 CHF	A 180	31 CHF		
B 130		B 160			



Système ISO-LINE

DESRIPTIF

Raccord à double paroi en acier inoxydable pour le raccordement aux poêles-cheminées et l'utilisation dans les zones d'habitation et visibles, fonctionnement à sec

MATÉRIAUX

1.4404 (316L) / 1.4301 (304)

FINITION

Revêtement de laque Senotherm résistant à la chaleur

Couleurs:

Noir 702.284

Gris coulé 702.288

ÉPAISSEUR

Intérieur / Extérieur 0,6 mm chacun

DIAMETRES

130 mm et 150 mm

ETANCHEITÉ

Étanchéité en céramique de 15 mm d'épaisseur

SYSTÈME D'UNION

Connexion enfichable par extrémités de fiche rétractées

CODE DE COMMANDE

Le code article de votre commande résulte de:

Système + code article + Ø (ex. : 15-ISO460130)

Si vous souhaitez une couleur différente, veuillez utiliser le code article 25-ISO (gris coulé) au lieu de 15-ISO (noir).



SPECIFICITÉS

- Réduction de la distance aux composants combustibles de 400 mm à 200 mm (par rapport aux tuyaux de poêle normaux)

APPLICATIONS

- Cheminées standards pour combustibles solides (bois naturel, coke, tourbe, charbon*)
- Cheminées

* hors charbon anthracite d'Ibbenbüren

CERTIFICAT CE


0036 CPR 9174 038

CLASSIFICATIONS CE (EN 1856 - 2)

T450 - N1 - D - V3 - L50060 - G200M



Système ISO-LINE NOIR



Coude 15° avec
trappe

Coude 30° avec
trappe

Coude 45° avec
trappe

Coude 90° avec
trappe

Coude 15° sans
trappe

Coude 30° sans
trappe

Coude 45° sans
trappe



15-ISO460Ø		15-ISO461Ø		15-ISO409Ø		15-ISO019Ø		15-ISO016Ø		15-ISO017Ø		15-ISO018Ø	
130	187 CHF	130	197 CHF	130	197 CHF	130	299 CHF	130	115 CHF	130	120 CHF	130	120 CHF
150	194 CHF	150	204 CHF	150	204 CHF	150	322 CHF	150	119 CHF	150	124 CHF	150	124 CHF

Coude 90° sans
trappe

Coude (lg. branches
500/700 mm) avec
trappe et papillon

Coude avec trappe, papillon, collerette et fourreau (kit)

Élément 1000mm

Élément 750mm



15-ISO060Ø		15-ISO415Ø		15-ISO499Ø		15-ISO013Ø		15-ISO402Ø	
130	251 CHF	130	372 CHF	130	556 CHF	130	214 CHF	130	168 CHF
150	260 CHF	150	387 CHF	150	579 CHF	150	222 CHF	150	173 CHF

Élément 500mm

Élément 330mm

Élément 250mm

Élément 150mm

Élément 1000mm
avec papillon et porte
(avec rétraction)

Élément 500mm
avec papillon et porte
(avec rétraction)

Élément 300mm
avec papillon



15-ISO014Ø		15-ISO222Ø		15-ISO015Ø		15-ISO224Ø		15-ISO450Ø		15-ISO451Ø		15-ISO418Ø	
130	120 CHF	130	102 CHF	130	87 CHF	130	61 CHF	130	343 CHF	130	213 CHF	130	197 CHF
150	124 CHF	150	105 CHF	150	89 CHF	150	63 CHF	150	356 CHF	150	221 CHF	150	204 CHF

Élément 150mm avec
anneau de condensa-
tion (avec rétraction)

Raccord Poêle à
bois/ISO-LINE

Raccord ISO-LINE/
EW (fourreau)

Collier mural ajusta-
ble jusqu'à 250mm, à
un seul contreventement

Larmier/colerette
à 55mm


Larmier/colerette
85mm



15-ISO465Ø		15-ISO037Ø		15-ISO37AØ		15-ISO387Ø		15-ISO422Ø		15-ISO423Ø	
130	99 CHF	130	60 CHF	130	60 CHF	130	117 CHF	130	20 CHF	130	27 CHF
150	102 CHF	150	61 CHF	150	61 CHF	150	120 CHF	150	21 CHF	150	29 CHF



Système ISO-LINE BROSSÉ



Coude 15° avec
trappe

Coude 30° avec
trappe

Coude 45° avec
trappe

Coude 90° avec
trappe

Coude 15° sans
trappe

Coude 30° sans
trappe

Coude 45° sans
trappe



350-ISO460Ø		350-ISO461Ø		350-ISO409Ø		350-ISO019Ø		350-ISO016Ø		350-ISO017Ø		350-ISO018Ø	
130	170 CHF	130	176 CHF	130	176 CHF	130	282 CHF	130	107 CHF	130	111 CHF	130	111 CHF
150	174 CHF	150	187 CHF	150	187 CHF	150	303 CHF	150	110 CHF	150	115 CHF	150	115 CHF

Coude 90° sans
trappe

Coude (lg. branches
500/700 mm) avec
trappe et papillon

Coude avec trappe, papillon, collerette et fourreau (kit)

Élément 1000mm

Élément 750mm



350-ISO060Ø		350-ISO415Ø		350-ISO499Ø		350-ISO013Ø		350-ISO402Ø	
130	229 CHF	130	336 CHF	130	509 CHF	130	196 CHF	130	152 CHF
150	237 CHF	150	349 CHF	150	529 CHF	150	202 CHF	150	160 CHF

Élément 500mm

Élément 330mm

Élément 250mm

Élément 150mm

Élément 1000mm
avec papillon et porte
(avec rétraction)

Élément 500mm
avec papillon et porte
(avec rétraction)

Élément 300mm
avec papillon



350-ISO014Ø		350-ISO222Ø		350-ISO015Ø		350-ISO224Ø		350-ISO450Ø		350-ISO451Ø		350-ISO418Ø	
130	111 CHF	130	89 CHF	130	81 CHF	130	58 CHF	130	291 CHF	130	172 CHF	130	176 CHF
150	115 CHF	150	95 CHF	150	83 CHF	150	59 CHF	150	316 CHF	150	184 CHF	150	187 CHF

Élément 130mm avec
anneau de condensa-
tion (avec rétraction)

Raccord Poêle à
bois/ISO-LINE

Raccord ISO-LINE/
EW (fourreau)

Collier mural ajusta-
ble jusqu'à 250mm, à
un seul contreventement

Larmier/colerette
à 55mm

Larmier/colerette
85mm



350-ISO465Ø		350-ISO037Ø		350-ISO37AØ		350-ISO387Ø		350-ISO422Ø		350-ISO423Ø	
130	88 CHF	130	56 CHF	130	56 CHF	130	107 CHF	130	18 CHF	130	26 CHF
150	94 CHF	150	57 CHF	150	57 CHF	150	110 CHF	150	19 CHF	150	27 CHF



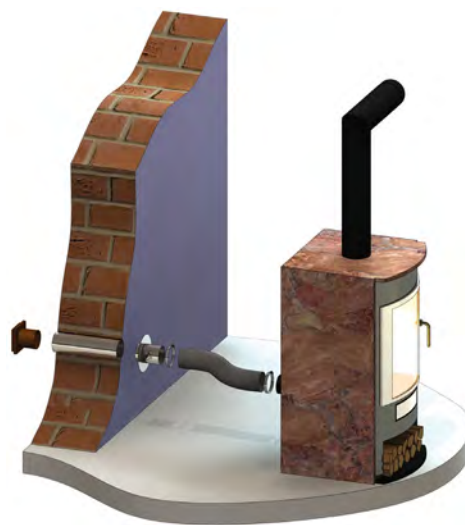
Système SYSTÈME D'ALIMENTATION EN AIR EW



DESRIPTIF

Système de soufflage d'air à simple paroi pour l'alimentation en air de combustion d'un foyer en fonctionnement indépendant de l'air ambiant. Un papillon des gaz intégré peut empêcher la circulation de l'air froid en dehors des heures de fonctionnement.

Installation en coordination avec le ramoneur départemental agréé. Il faut s'assurer que le volet est ouvert lorsque l'appareil est en fonctionnement.



Système d'air „marron“ composé de :

un tuyau flexible en aluminium l=1000 mm, papillon l=130 mm, tuyau en acier inoxydable l=500 mm, grille de ventilation marron, 2 colliers de serrage

Système d'air „blanc“ composé de :

un tuyau flexible en aluminium l=1000 mm, papillon l=130 mm, tuyau en acier inoxydable l=500 mm, grille de ventilation blanc, 2 colliers de serrage



ZUTE925Ø		ZUTE935Ø	
100	145 CHF	100	145 CHF
125	196 CHF	125	196 CHF
150	233 CHF	150	233 CHF



Système PELLET-LINE

DESSCRIPTIF

Raccordement du système en acier inoxydable avec joint intérieur pour le raccordement aux poêles à granulés dans les zones d'habitation et visibles

MATÉRIAUX

Inox 1.4404 (316L)

FINITION

Peinture silicone résistante à la chaleur

Couleurs:

Non peint

Noir RAL-SI-TS70030020

Gris coulé RAL-FEYCOSIL242

ÉPAISSEUR

0,4 mm

DIAMETRES

80 - 100 mm

Plus sur demande

SYSTÈME D'UNION

Raccordement enfichable avec joint spécial interne

CODE DE COMMANDE

Le code article de votre commande résulte de :

Système + code article + Ø (ex. : 15-EWPV013080)

Si vous avez besoin d'une couleur différente, veuillez utiliser le code article 25-EWPV (gris moulé) au lieu de 15-EWPV (noir).



SPECIFICITÉS

- Résistant au feu de suie ou insensible à l'humidité
- Résistant à la pression jusqu'à 200 Pa

APPLICATIONS

- Ligne de raccordement aux poêles à pellets

CERTIFICAT CE

0036 CPR 9174 072

CLASSIFICATION CE (EN 1856 - 2)

T200 - N1 - D - V2 - L50040 - G400M (sans revêtement)

T200 - N1 - D - V2 - L50040 - GxxNM (avec revêtement)

T200 - P1 - W - V2 - L50040 - O50M (sans revêtement)

xx = Les distances par rapport aux matériaux de construction combustibles dépendent du diamètre, voir déclaration de performance



Système PELLET-LINE NOIR



Élément 1000mm

Élément 500mm

Élément 250mm

Élément réglable
080-420mm

Élément 500mm
avec trappe de net-
toyage

Coude 15°

Coude 30°



15-EWPV0130		15-EWPV0140		15-EWPV0150		15-EWPV24160		15-EWPV7250		15-EWPV0160		15-EWPV0170	
080	49 CHF	080	33 CHF	080	27 CHF	080	37 CHF	080	60 CHF	080	30 CHF	080	30 CHF
100	51 CHF	100	38 CHF	100	32 CHF	100	44 CHF	100	61 CHF	100	32 CHF	100	32 CHF

Coude 45°

Coude 90°

Coude 90° avec trap-
pe de nettoyage

Coude 90°

Coude 90° avec
manchon (raccorde-
ment appareil)

Té 90° avec tampon
purge amovible,
branchement avec
manchon (raccorde-
ment d'appareil)

Té 90° avec bran-
chement pour FU
manchon et tampon
purge amovible sans
conduit (lisse sur le
dessus)



15-EWPV0180		15-EWPV0600		15-EWPV0190		15-EWPV12880		15-EWPV6730		15-EWPV5570		15-EWPV557B0	
080	30 CHF	080	41 CHF	080	64 CHF	080	37 CHF	080	43 CHF	080	71 CHF	080	71 CHF
100	32 CHF	100	43 CHF	100	67 CHF	100	38 CHF	100	49 CHF	100	73 CHF	100	73 CHF

Té 90° avec trappe
de nettoyage, bran-
chement avec man-
chon (raccordement
d'appareil)

Té 90° avec trappe
de nettoyage, bran-
chement avec man-
chon (raccordement
d'appareil)

Raccord avec man-
chon et prise mesure

Raccord avec prise
de mesure

Raccord avec man-
chon

Raccord

Larmier/collette



15-EWPV14190		15-EWPV1419B0		15-EWPV6740		15-EWPV674B0		15-EWPV6750		15-EWPV675B0		15-ZUWA6760	
080	94 CHF	080	94 CHF	080	56 CHF	080	56 CHF	080	30 CHF	080	30 CHF	080	22 CHF
100	97 CHF	100	97 CHF	100	57 CHF	100	57 CHF	100	36 CHF	100	36 CHF	100	25 CHF

- *1 Merci de préciser le type de revêtement mural lors de la commande

Larmier/colerette
80mm, fermé

Collier de fixation
avec douille filetée

Fourreau de mur en
inox, étanche à la
pression

Joint silicone 200°C

Radioprotection pour
coude 90°, vertical

Radioprotection pour
coude 90°, horizontal l=1000mm

						
15-ZUWA2159-1Ø	15-ZUWA677Ø	EWPV1154Ø	ALB126Ø	15-EWEC497Ø	15-EWEC498Ø	15-EWEC961Ø
080 26 CHF	080 30 CHF	080 38 CHF	060 20 CHF	080 40 CHF	080 40 CHF	080 120 CHF
100 29 CHF	100 32 CHF	100 40 CHF	072 20 CHF	100 43 CHF	100 43 CHF	100 128 CHF

Radioprotection
l=500mm

Radioprotection
l=250mm

Raccord EW-PV/
DW-ECO 2.0

Raccord EW-PV/
DW-FU

			
15-EWEC483Ø	15-EWEC959Ø	15-205-DWETN37PVØ	15-DW37PVØ
080 64 CHF	080 36 CHF	080 83 CHF	080 87 CHF
100 69 CHF	100 41 CHF	100 86 CHF	100 88 CHF

Raccord avec fourreau intégré



EWPV757Ø-Ø							
A 100	76 CHF	A 130	78 CHF	A 160	83 CHF	A 200	86 CHF
B 080		B 080		B 080		B 080	
A 115	76 CHF	A 130	80 CHF	A 160	84 CHF	A 200	88 CHF
B 080		B 100		B 100		B 100	
A 120	78 CHF	A 150	81 CHF	A 180	83 CHF		
B 080		B 080		B 080			
A 120	80 CHF	A 150	81 CHF	A 180	84 CHF		
B 100		B 100		B 100			



Système PELLET-LINE NON PEINT



Élément 1000mm

Élément 500mm

Élément 250mm

Élément réglable
080-420mm

Élément 500mm
avec trappe de net-
toyage

Coude 15°

Coude 30°



EWPV013Ø		EWPV014Ø		EWPV015Ø		EWPV2416Ø		EWPV725Ø		EWPV016Ø		EWPV017Ø	
080	41 CHF	080	27 CHF	080	20 CHF	080	32 CHF	080	52 CHF	080	22 CHF	080	26 CHF
100	43 CHF	100	32 CHF	100	26 CHF	100	36 CHF	100	56 CHF	100	25 CHF	100	27 CHF

Coude 45°

Coude 90°

Coude 90° avec trap-
pe de nettoyage

Coude 90°

Coude 90° avec
manchon (raccorde-
ment appareil)

Té 90° avec trappe
de nettoyage, bran-
chement avec man-
chon (raccordement
d'appareil)

Té 90° avec bran-
chement pour FU
manchon et tampon
purge amovible sans
conduit (lisse sur le
dessus)



EWPV018Ø		EWPV060Ø		EWPV019Ø		EWPV1288Ø		EWPV673Ø		EWPV557Ø		EWPV557BØ	
080	29 CHF	080	34 CHF	080	59 CHF	080	30 CHF	080	37 CHF	080	63 CHF	080	63 CHF
100	30 CHF	100	37 CHF	100	61 CHF	100	33 CHF	100	40 CHF	100	66 CHF	100	66 CHF

Té 90° avec trappe
de nettoyage, bran-
chement avec man-
chon (raccordement
d'appareil)

Té 90° avec trappe
de nettoyage, bran-
chement avec man-
chon (raccordement
d'appareil)

Raccord avec man-
chon et prise mesu-
re

Raccord avec prise
de mesure

Raccord avec man-
chon

Raccord

Larmier/colerette



EWPV1419Ø		EWPV1419BØ		EWPV674Ø		EWPV674BØ		EWPV675Ø		EWPV675BØ		ZUWA676Ø	
080	87 CHF	080	87 CHF	080	50 CHF	080	52 CHF	080	22 CHF	080	22 CHF	080	20 CHF
100	89 CHF	100	89 CHF	100	51 CHF	100	55 CHF	100	29 CHF	100	29 CHF	100	21 CHF

- *1 Merci de préciser le type de revêtement mural lors de la commande

Larmier/colerette
80mm, fermé

Collier de fixation
avec douille filetée

Fourreau de mur en
inox, étanche à la
pression

Joint silicone 200°C

Radioprotection pour
coude 90°, vertical

Radioprotection pour
coude 90°, horizontal l=1000mm



ZUWA2159-1Ø		ZUWA677Ø		EWPV1154Ø		ALB126Ø		EWEC497Ø		EWEC498Ø		EWEC961Ø	
Ø80	22 CHF	Ø80	22 CHF	Ø80	38 CHF	Ø60	20 CHF	Ø80	33 CHF	Ø80	33 CHF	Ø80	114 CHF
100	26 CHF	100	25 CHF	100	40 CHF	Ø72	20 CHF	100	37 CHF	100	37 CHF	100	121 CHF

Radioprotection
l=500mm

Radioprotection
l=250mm

Raccord EW-PV/
DW-ECO 2.0

Raccord EW-PV/
DW-FU




EWEC483Ø		EWEC959Ø		205-DWETN37PVØ		DW37PVØ	
Ø80	58 CHF	Ø80	29 CHF	Ø80	56 CHF	Ø80	58 CHF
100	61 CHF	100	34 CHF	100	57 CHF	100	59 CHF

Raccord avec fourreau intégré



EWPV757Ø-Ø							
A 100	76 CHF	A 130	78 CHF	A 160	83 CHF	A 200	86 CHF
B 080		B 080		B 080		B 080	
A 115	76 CHF	A 130	80 CHF	A 160	84 CHF	A 200	88 CHF
B 080		B 100		B 100		B 100	
A 120	78 CHF	A 150	81 CHF	A 180	83 CHF		
B 080		B 080		B 080			
A 120	80 CHF	A 150	81 CHF	A 180	84 CHF		
B 100		B 100		B 100			



ACCESSOIRES

Notre gamme de produits comprend une **large gamme d'accessoires pour les systèmes d'échappement**.

Chez Jeremias, vous obtenez des colonnes montantes, des dessus de cheminée, des plaques de recouvrement, des hottes et des revêtements de haute qualité ainsi que des clapets de fumées qui complètent la gamme de solutions de fumées.

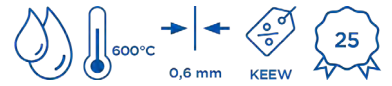
RETOUR DE MARCHANDISES

- Le retour des marchandises n'est possible qu'après consultation

Tous les prix sont hors TVA
Sous réserve d'erreurs et de modifications techniques
Nos conditions générales s'appliquent



Accessoires RÉHAUSSE DE CHEMINÉE À SIMPLE PAROI



Rehaussement de cheminée 0,6mm l=500mm


Rehaussement de cheminée 0,6mm l=1000mm

Rehaussement de cheminée 0,6mm l=1500mm


Rehaussement de cheminée 0,6mm l=2000mm

Buse à emboîter

Chapeau pare-vent avec fentes



*1



*1



*1



*2



KEEW226Ø		KEEW227Ø		KEEW228Ø		KEEW229Ø		KEEW233Ø		KEEW234Ø	
115	124 CHF	115	140 CHF	115	209 CHF	115	222 CHF	115	160 CHF	115	275 CHF
120	126 CHF	120	143 CHF	120	214 CHF	120	229 CHF	120	167 CHF	120	283 CHF
130	132 CHF	130	148 CHF	130	221 CHF	130	240 CHF	130	176 CHF	130	297 CHF
140	140 CHF	140	153 CHF	140	235 CHF	140	251 CHF	140	204 CHF	140	339 CHF
150	145 CHF	150	163 CHF	150	245 CHF	150	263 CHF	150	213 CHF	150	351 CHF
160	153 CHF	160	174 CHF	160	263 CHF	160	286 CHF	160	222 CHF	160	377 CHF
180	167 CHF	180	194 CHF	180	291 CHF	180	313 CHF	180	244 CHF	180	411 CHF
200	186 CHF	200	216 CHF	200	322 CHF	200	355 CHF	200	266 CHF	200	449 CHF
225	201 CHF	225	235 CHF	225	352 CHF	225	386 CHF	225	296 CHF	225	492 CHF
250	220 CHF	250	258 CHF	250	389 CHF	250	426 CHF	250	354 CHF	250	532 CHF
300	262 CHF	300	302 CHF	300	464 CHF	300	502 CHF	300	371 CHF	300	617 CHF
350	371 CHF	350	539 CHF	350	708 CHF	350	876 CHF	350	426 CHF	350	716 CHF
400	457 CHF	400	643 CHF	400	823 CHF	400	1.004 CHF	400	521 CHF	400	876 CHF



Accessoires RÉHAUSSE DE CHEMINÉE DW-FU



Pièce de départ pour rehaussement de cheminée (avec raccord rond, l=220mm), Hauteur max. 1,5m

Pièce de départ pour rehaussement de cheminée (avec raccord rond, l=220mm), Hauteur max. 2,0m


Pièce de départ pour rehaussement de cheminée (avec raccord rond, l=220mm), Hauteur max. 3,0m

Élément de nettoyage avec porte 210x140mm (jusqu'à 600°C/Ni), adaptée pour DW08-3, avec bride de sécurité

Élément de nettoyage (jusqu'à 600°C/Ni) avec porte carrée 210x140mm et cache aveugle

Élément de nettoyage (jusqu'à 600°C/Ni)

Élément 1000mm



*3



*3



*3



NEW



DW08Ø		DW08-2Ø		DW08-3Ø		DW10-3Ø		DW2939Ø		DW10Ø		DW13Ø	
115	103 CHF	115	268 CHF	115	280 CHF	115	364 CHF	115	431 CHF	115	324 CHF	115	165 CHF
130	115 CHF	130	288 CHF	130	299 CHF	130	404 CHF	130	470 CHF	130	329 CHF	130	173 CHF
150	132 CHF	150	321 CHF	150	334 CHF	150	428 CHF	150	494 CHF	150	348 CHF	150	199 CHF
160	143 CHF	160	345 CHF	160	359 CHF	160	465 CHF	160	529 CHF	160	354 CHF	160	214 CHF
180	152 CHF	180	370 CHF	180	386 CHF	180	496 CHF	180	559 CHF	180	365 CHF	180	225 CHF
200	160 CHF	200	418 CHF	200	434 CHF	200	525 CHF	200	587 CHF	200	380 CHF	200	251 CHF
225	186 CHF	225	471 CHF	225	489 CHF	225	555 CHF	225	616 CHF	225	395 CHF	225	296 CHF
250	204 CHF	250	510 CHF	250	532 CHF	250	587 CHF	250	647 CHF	250	411 CHF	250	335 CHF
300	222 CHF	300	564 CHF	300	586 CHF	300	670 CHF	300	726 CHF	300	437 CHF	300	408 CHF
350	256 CHF	350	575 CHF	350	600 CHF	350	753 CHF	350	753 CHF			350	539 CHF
400	380 CHF	400	693 CHF	400	717 CHF	400	824 CHF	400	815 CHF			400	610 CHF

*1 Supplément pour révision, insertion carrée et insertion étendue sur demande

*2 Supplément pour révision, insertion carrée, insertion étendue et dimensions plus grandes sur demande. Articles volumineux avec frais de transport supplémentaires ! Supplément pour 1,0 mm +15 %

*3 Également disponible avec un insert carré sur demande



Accessoires RÉHAUSSE DE CHEMINÉE DW-FU

Élément 500mm

Cône de finition
(jusqu'à 600°C/N1)



DW140		DW320	
115	95 CHF	115	86 CHF
130	99 CHF	130	88 CHF
150	112 CHF	150	99 CHF
160	120 CHF	160	102 CHF
180	132 CHF	180	103 CHF
200	140 CHF	200	106 CHF
225	159 CHF	225	112 CHF
250	176 CHF	250	125 CHF
300	233 CHF	300	149 CHF
350	294 CHF	350	174 CHF
400	404 CHF	400	207 CHF



Accessoires RÉHAUSSE DE CHEMINÉE DW-ECO 2.0



Pièce de départ pour rehaussement de cheminée (avec raccord rond, l=220mm), Hauteur max. 1,5m

Pièce de départ pour rehaussement de cheminée (avec raccord rond, l=220mm), Hauteur max. 2,0m

Élément de nettoyage (jusqu'à 600°C/NI)

Élément de nettoyage (jusqu'à 600°C/NI) avec porte carrée 210x140mm et cache aveugle

Élément 1000mm

Élément 500mm

Cône de finition



205-DWETN08Ø		205-DWETN08-2Ø		205-DWETN10Ø		215-DWECO2939Ø		205-DWETN13Ø		205-DWETN14Ø		205-DWETN32Ø	
130	98 CHF	130	272 CHF	130	280 CHF	130	404 CHF	130	147 CHF	130	87 CHF	130	45 CHF
150	111 CHF	150	301 CHF	150	295 CHF	150	416 CHF	150	166 CHF	150	96 CHF	150	49 CHF
160	120 CHF	160	322 CHF	160	301 CHF	160	417 CHF	160	176 CHF	160	105 CHF	160	50 CHF
180	128 CHF	180	345 CHF	180	305 CHF	180	422 CHF	180	189 CHF	180	112 CHF	180	51 CHF
200	134 CHF	200	393 CHF	200	320 CHF	200	442 CHF	200	211 CHF	200	118 CHF	200	52 CHF
250	171 CHF	250	478 CHF	250	341 CHF	250	467 CHF	250	279 CHF	250	149 CHF	250	56 CHF
300	190 CHF	300	529 CHF	300	365 CHF	300	493 CHF	300	340 CHF	300	195 CHF	300	60 CHF
350	234 CHF	350	552 CHF			350	512 CHF	350	475 CHF	350	256 CHF	350	71 CHF
400	372 CHF	400	684 CHF			400	706 CHF	400	532 CHF	400	355 CHF	400	89 CHF



Accessoires RÉHAUSSE DE CHEMINÉE ACCESSOIRES



Bride d'haubanage à 3 points

Bride d'haubanage à 3 points

Kit d'assemblage pour bride d'haubanage à 3 points (galvanisé)

Câble d'haubanage (galvanisé)

Pince pour collier de serrage à 2 points



KEEW236Ø		DW42Ø		KEEW237	KEEW242	ZUDA1069
115	36 CHF	115	38 CHF	56 CHF	13 CHF	33 CHF
120	37 CHF	130	40 CHF			
130	38 CHF	150	40 CHF			
140	40 CHF	160	40 CHF			
150	41 CHF	180	41 CHF			
160	42 CHF	200	42 CHF			
180	43 CHF	225	43 CHF			
200	45 CHF	250	44 CHF			
225	48 CHF	300	58 CHF			
250	50 CHF	350	69 CHF			
300	54 CHF	400	72 CHF			
350	58 CHF					
400	67 CHF					



Accessoires ACCESSOIRES DE CHEMINÉE



Chapeau à 4 lamelles HUBO et raccord pour EW/DW, inox

Chapeau à 4 lamelles HUBO et raccord pour EW/DW, cuivre

Chapeau à 4 lamelles HUBO et bande de rivet, Inox

Chapeau à 4 lamelles HUBO et bande de rivet, cuivre

Supplément pour 1 lamelle en inox

Supplément pour 1 lamelle en cuivre

Cône de finition avec chapeau lamelles



HUBO1EØ		HUBO1CUØ		HUBO2EØ		HUBO2CUØ		HUBO-LAEØ		HUBO-LACUØ		KAMCH1032Ø	
080	229 CHF	080	317 CHF	080	198 CHF	080	274 CHF	080	36 CHF	080	50 CHF	100	221 CHF
100	235 CHF	100	322 CHF	100	205 CHF	100	281 CHF	100	37 CHF	100	51 CHF	130	260 CHF
130	242 CHF	130	332 CHF	130	213 CHF	130	294 CHF	130	38 CHF	130	52 CHF	150	280 CHF
150	252 CHF	150	347 CHF	150	221 CHF	150	304 CHF	150	42 CHF	150	58 CHF	180	322 CHF
160	272 CHF	160	373 CHF	160	239 CHF	160	327 CHF	160	45 CHF	160	64 CHF	200	352 CHF
180	291 CHF	180	401 CHF	180	255 CHF	180	350 CHF	180	50 CHF	180	69 CHF	250	388 CHF
200	310 CHF	200	425 CHF	200	272 CHF	200	373 CHF	200	52 CHF	200	72 CHF	300	442 CHF
225	320 CHF	225	440 CHF	225	278 CHF	225	381 CHF	225	55 CHF	225	74 CHF		
250	326 CHF	250	448 CHF	250	285 CHF	250	391 CHF	250	56 CHF	250	75 CHF		
300	340 CHF	300	466 CHF	300	294 CHF	300	402 CHF	300	57 CHF	300	78 CHF		

- *1 Également disponible avec un insert carré sur demande
- *2 Également disponible en mat (330-HUBO1E) ou brossé (350-HUBO1E)



Accessoires ACCESSOIRES DE CHEMINÉE



Kappa Alpha en inox

Kappa Alpha en cuivre

Kappa Alpha Turbo en inox 100mm

Kappa Alpha Turbo en cuivre 100mm

Hurrican 15 (pour combustible solide), mat, pour Ø120-150mm

Hurrican 20 (pour combustible solide), mat, pour Ø160-190mm

Hurrican 24 (pour combustible solide), mat, pour Ø200-250mm



Rgr. CH



Rgr. CH



Rgr. CH



Rgr. CH



*1



*1



*1

KAØ		KACUØ		KATØ		KATCUØ		HC15		HC20		HC24	
080	165 CHF	080	258 CHF	080	236 CHF	080	291 CHF	305 CHF		334 CHF		367 CHF	
100	170 CHF	100	265 CHF	100	237 CHF	100	294 CHF						
130	173 CHF	130	295 CHF	130	240 CHF	130	349 CHF						
150	179 CHF	150	322 CHF	150	243 CHF	150	362 CHF						
180	189 CHF	180	345 CHF	180	251 CHF	150	362 CHF						
200	196 CHF	200	371 CHF	200	274 CHF	200	411 CHF						
250	227 CHF	250	429 CHF	250	312 CHF	250	527 CHF						
300	251 CHF	300	485 CHF	300	344 CHF	300	595 CHF						
350	329 CHF	350	580 CHF	350	412 CHF	350	678 CHF						

Hurrican 30 (pour combustible solide), mat, pour Ø300-350mm

Hurrican 15 (pour fioul et gaz), mat, pour Ø120-150mm

Hurrican 20 (pour fioul et gaz), mat, pour Ø160-190mm

Hurrican 24 (pour fioul et gaz), mat, pour Ø200-250mm

Hurrican 30 (pour fioul et gaz), mat, pour Ø300-350mm

Douille d'insertion pour Hurrican adaptée en EW

Douille d'insertion pour Hurrican adaptée en DW



*1



*1



*1



*1



*1



Rgr. EW



Rgr. EW

HC30		HC15-1		HC20-1		HC24-1		HC30-1		FU22650		FU22480	
396 CHF		305 CHF		334 CHF		367 CHF		396 CHF		120	60 CHF	120	60 CHF
										130	63 CHF	130	63 CHF
										140	64 CHF	140	64 CHF
										150	66 CHF	150	66 CHF
										160	74 CHF	160	74 CHF
										180	78 CHF	180	78 CHF
										200	94 CHF	200	94 CHF
										225	98 CHF	225	98 CHF
										250	102 CHF	250	102 CHF
										300	149 CHF	300	149 CHF
										350	159 CHF	350	159 CHF

*1 Garantie de 2 ans sur notre Hurricane uniquement avec un entretien approprié

*2 Joint de dilatation en tôle avec ventilation arrière disponible moyennant un supplément

- *1 Garantie de 2 ans sur notre Hurrricane uniquement avec un entretien approprié
- *2 Joint de dilatation en tôle avec ventilation arrière disponible moyennant un supplément

Cône de finition pour hurrican Cône de finition pour hurrican Plaque de joint 300x300mm de dilatation rectangulaire



*2

205-DWETN22260		DW22260		D...E		
120	58 CHF	080	61 CHF	120x120	D1212E	102 CHF
130	59 CHF	100	62 CHF	130x130	D1313E	103 CHF
140	60 CHF	115	63 CHF	140x140	D1414E	107 CHF
150	61 CHF	120	64 CHF	150x150	D1515E	109 CHF
160	62 CHF	130	65 CHF	120x180	D1218E	109 CHF
180	63 CHF	140	66 CHF	150x200	D1520E	111 CHF
200	65 CHF	150	67 CHF	160x160	D1616E	114 CHF
225	67 CHF	160	68 CHF	170x170	D1717E	115 CHF
250	71 CHF	180	69 CHF	180x180	D1818E	117 CHF
300	78 CHF	200	71 CHF	200x200	D2020E	118 CHF
350	87 CHF	225	75 CHF	250x250	D2525E	170 CHF
		250	80 CHF			
		300	84 CHF			
		350	94 CHF			



NAE	CHAPEAU DE CHEMINÉE EN INOX NAPOLEON
MEE	CHAPEAU DE CHEMINÉE EN INOX MEIDINGER

Largeur en mm

	500	563	625	688	750	813	875	938	1000	1063	1125
--	-----	-----	-----	-----	-----	-----	-----	-----	------	------	------

4 Pieds

500	270 CHF	-	-	-	-	-	-	-	-	-	-
563	278 CHF	286 CHF	-	-	-	-	-	-	-	-	-
625	280 CHF	291 CHF	299 CHF	-	-	-	-	-	-	-	-
688	287 CHF	298 CHF	311 CHF	318 CHF	-	-	-	-	-	-	-
750	298 CHF	304 CHF	318 CHF	325 CHF	335 CHF	-	-	-	-	-	-
813	299 CHF	318 CHF	335 CHF	357 CHF	371 CHF	390 CHF	-	-	-	-	-
875	309 CHF	331 CHF	357 CHF	380 CHF	406 CHF	424 CHF	448 CHF	-	-	-	-
938	325 CHF	351 CHF	380 CHF	406 CHF	431 CHF	455 CHF	480 CHF	515 CHF	-	-	-
1000	339 CHF	367 CHF	396 CHF	433 CHF	459 CHF	488 CHF	515 CHF	546 CHF	580 CHF	-	-

6 Pieds

Longueur in mm	1063	351 CHF	387 CHF	420 CHF	455 CHF	488 CHF	515 CHF	549 CHF	578 CHF	616 CHF	655 CHF	-
	1125	370 CHF	406 CHF	440 CHF	475 CHF	508 CHF	546 CHF	580 CHF	616 CHF	655 CHF	692 CHF	732 CHF
	1188	387 CHF	420 CHF	466 CHF	503 CHF	538 CHF	574 CHF	607 CHF	650 CHF	693 CHF	732 CHF	772 CHF
	1250	397 CHF	440 CHF	480 CHF	520 CHF	570 CHF	602 CHF	650 CHF	684 CHF	732 CHF	772 CHF	812 CHF
	1313	413 CHF	459 CHF	503 CHF	549 CHF	597 CHF	636 CHF	677 CHF	722 CHF	772 CHF	816 CHF	865 CHF
	1375	424 CHF	480 CHF	520 CHF	574 CHF	616 CHF	662 CHF	708 CHF	756 CHF	803 CHF	851 CHF	908 CHF
	1438	444 CHF	492 CHF	549 CHF	597 CHF	642 CHF	692 CHF	745 CHF	796 CHF	848 CHF	895 CHF	948 CHF
	1500	474 CHF	573 CHF	626 CHF	686 CHF	755 CHF	808 CHF	866 CHF	919 CHF	980 CHF	1.039 CHF	1.102 CHF
	1563	526 CHF	597 CHF	657 CHF	718 CHF	777 CHF	835 CHF	896 CHF	964 CHF	1.025 CHF	1.087 CHF	1.153 CHF
	1625	548 CHF	616 CHF	678 CHF	745 CHF	808 CHF	866 CHF	935 CHF	1.003 CHF	1.069 CHF	1.129 CHF	1.198 CHF
	1688	566 CHF	633 CHF	693 CHF	769 CHF	835 CHF	904 CHF	973 CHF	1.039 CHF	1.109 CHF	1.180 CHF	1.252 CHF
	1750	578 CHF	657 CHF	726 CHF	793 CHF	866 CHF	935 CHF	1.010 CHF	1.079 CHF	1.153 CHF	1.219 CHF	1.295 CHF
	1813	597 CHF	669 CHF	755 CHF	822 CHF	896 CHF	968 CHF	1.047 CHF	1.117 CHF	1.195 CHF	1.265 CHF	1.334 CHF
	1875	609 CHF	700 CHF	777 CHF	850 CHF	935 CHF	1.003 CHF	1.079 CHF	1.161 CHF	1.242 CHF	1.318 CHF	1.394 CHF
	1938	633 CHF	718 CHF	797 CHF	879 CHF	958 CHF	1.039 CHF	1.124 CHF	1.205 CHF	1.287 CHF	1.364 CHF	1.441 CHF
	2000	641 CHF	732 CHF	835 CHF	903 CHF	985 CHF	1.093 CHF	1.153 CHF	1.234 CHF	1.328 CHF	1.409 CHF	1.494 CHF

Dimensions données en mm =

Surnageant circonférentiel NAE:

Surnageant circonférentiel MEE:

Hauteur d'appui réglable de 250 à 350 mm:

Hottes Napoléon et disques Meidinger ouvrants:

Version cuivre:

Taille du foyer

+ 40 mm

+ 40 mm

32 CHF net sur prix catalogue réduit

43 CHF net sur prix catalogue réduit

80 % Supplément sur le prix catalogue

Capot Napoléon acier inoxydable rigide



Capot Napoléon acier inoxydable rigide à ouvrir



Tablette Meidinger acier inoxydable rigide



Tablette Meidinger acier inoxydable rigide à ouvrir



- Hotte Napoléon et disque Meidinger sont livrés sans perçage. Les pièces individuelles sont livrées en vrac.
- NAE doit être fabriqué en deux parties à partir d'une longueur ou d'une largeur de 2 000 mm !
- Le code article de votre commande résulte de: NAE + longueur + largeur ou MEE + longueur + largeur (par exemple NAE938750)




ABE00	PLAQUE DE COUVERTURE EN INOX										
	Largeur en mm										
	500	563	625	688	750	813	875	938	1000	1063	1125
500	209 CHF	-	-	-	-	-	-	-	-	-	-
563	214 CHF	221 CHF	-	-	-	-	-	-	-	-	-
625	218 CHF	227 CHF	235 CHF	-	-	-	-	-	-	-	-
688	222 CHF	233 CHF	241 CHF	245 CHF	-	-	-	-	-	-	-
750	233 CHF	236 CHF	245 CHF	252 CHF	259 CHF	-	-	-	-	-	-
813	235 CHF	245 CHF	259 CHF	278 CHF	287 CHF	317 CHF	-	-	-	-	-
875	240 CHF	256 CHF	278 CHF	295 CHF	314 CHF	328 CHF	345 CHF	-	-	-	-
938	252 CHF	272 CHF	295 CHF	314 CHF	332 CHF	350 CHF	371 CHF	396 CHF	-	-	-
1000	262 CHF	285 CHF	306 CHF	334 CHF	354 CHF	377 CHF	396 CHF	421 CHF	449 CHF	-	-
1063	272 CHF	298 CHF	325 CHF	349 CHF	377 CHF	396 CHF	423 CHF	448 CHF	475 CHF	504 CHF	-
1125	287 CHF	314 CHF	341 CHF	367 CHF	393 CHF	421 CHF	449 CHF	475 CHF	504 CHF	531 CHF	565 CHF
1188	298 CHF	325 CHF	363 CHF	388 CHF	414 CHF	444 CHF	471 CHF	503 CHF	533 CHF	565 CHF	596 CHF
1250	309 CHF	341 CHF	371 CHF	401 CHF	440 CHF	465 CHF	503 CHF	526 CHF	565 CHF	596 CHF	626 CHF
1313	320 CHF	354 CHF	388 CHF	423 CHF	459 CHF	488 CHF	521 CHF	555 CHF	596 CHF	627 CHF	667 CHF
1375	328 CHF	371 CHF	401 CHF	444 CHF	475 CHF	512 CHF	549 CHF	582 CHF	626 CHF	658 CHF	699 CHF
1438	344 CHF	383 CHF	423 CHF	459 CHF	494 CHF	531 CHF	573 CHF	616 CHF	656 CHF	688 CHF	731 CHF
1500	354 CHF	396 CHF	433 CHF	475 CHF	521 CHF	558 CHF	601 CHF	636 CHF	678 CHF	722 CHF	759 CHF
1563	367 CHF	413 CHF	455 CHF	494 CHF	538 CHF	578 CHF	619 CHF	667 CHF	708 CHF	750 CHF	797 CHF
1625	380 CHF	428 CHF	471 CHF	515 CHF	558 CHF	601 CHF	648 CHF	693 CHF	739 CHF	781 CHF	828 CHF
1688	393 CHF	440 CHF	481 CHF	531 CHF	578 CHF	626 CHF	672 CHF	722 CHF	765 CHF	818 CHF	864 CHF
1750	401 CHF	455 CHF	503 CHF	549 CHF	601 CHF	648 CHF	696 CHF	747 CHF	797 CHF	845 CHF	896 CHF
1813	413 CHF	465 CHF	521 CHF	569 CHF	619 CHF	669 CHF	726 CHF	773 CHF	827 CHF	876 CHF	923 CHF
1875	423 CHF	483 CHF	538 CHF	593 CHF	648 CHF	693 CHF	745 CHF	803 CHF	860 CHF	911 CHF	963 CHF
1938	440 CHF	494 CHF	552 CHF	607 CHF	661 CHF	722 CHF	777 CHF	834 CHF	887 CHF	941 CHF	998 CHF
2000	444 CHF	508 CHF	578 CHF	626 CHF	684 CHF	756 CHF	797 CHF	853 CHF	916 CHF	973 CHF	1.030 CHF

Longueur en mm

Dimensions données en mm =	Taille du foyer
Surnageant circonférentiel:	+ 15 mm
Version cuivre:	80 % Supplément sur le prix catalogue
Conception du nez d'eau extérieur:	10 % Supplément sur le prix catalogue
Conception du nez d'eau interne:	10 % Supplément sur le prix catalogue

ATTENTION: Lors de la combinaison de la plaque de recouvrement avec le revêtement de cheminée, veuillez toujours tenir compte des dimensions finies du revêtement de cheminée comme dimensions de la cheminée.

Plaque de couverture





Accessoires

PLAQUE DE RECOUVREMENT DE CHEMINÉE

Plaque de couverture en Inox, sans manchon

Plaque de couverture en Inox, avec manchon

Supplément pour plaque de couverture avec DW08 intégré

Plaque de couverture en Inox carrée, sans manchon

Plaque de couverture en Inox carrée, avec manchon



ABE413Ø		ABE414Ø		ABE417Ø		ABE415.../...		ABE416.../...	
080	57 CHF	080	84 CHF	080	172 CHF	080x080	59 CHF	080x080	87 CHF
100	58 CHF	100	86 CHF	100	175 CHF	100x100	61 CHF	100x100	89 CHF
115	59 CHF	115	87 CHF	115	178 CHF	115x115	64 CHF	115x115	98 CHF
120	60 CHF	120	88 CHF	120	191 CHF	120x120	65 CHF	120x120	99 CHF
130	61 CHF	130	89 CHF	130	202 CHF	130x130	71 CHF	130x130	105 CHF
140	63 CHF	140	95 CHF	140	218 CHF	140x140	74 CHF	140x140	110 CHF
150	64 CHF	150	98 CHF	150	230 CHF	150x150	81 CHF	150x150	119 CHF
160	71 CHF	160	105 CHF	160	252 CHF	160x160	82 CHF	160x160	120 CHF
180	74 CHF	180	110 CHF	180	270 CHF	180x180	87 CHF	180x180	128 CHF
200	81 CHF	200	119 CHF	200	286 CHF	200x200	95 CHF	200x200	140 CHF
225	87 CHF	225	128 CHF	225	325 CHF	225x225	110 CHF	225x225	163 CHF
250	95 CHF	250	140 CHF	250	363 CHF	250x250	119 CHF	250x250	167 CHF
300	110 CHF	300	163 CHF	300	398 CHF	300x300	150 CHF	300x300	222 CHF
350	128 CHF	350	193 CHF	350	481 CHF	350x350	187 CHF	350x350	275 CHF
400	150 CHF	400	222 CHF	400	717 CHF	400x400	218 CHF	400x400	325 CHF
450	311 CHF	450	258 CHF	450	768 CHF	450x450	251 CHF	450x450	373 CHF
				500	871 CHF				
				600	1.009 CHF				



KV	SOUCHE				
Taille du foyer en cm	Hauteur cheminée en cm				
	100	150	200	250	300*
40 x 40	381 CHF	569 CHF	756 CHF	946 CHF	1.131 CHF
40 x 50	424 CHF	636 CHF	846 CHF	1.057 CHF	1.265 CHF
40 x 60	474 CHF	705 CHF	940 CHF	1.176 CHF	1.408 CHF
40 x 70	520 CHF	777 CHF	1.034 CHF	1.291 CHF	1.546 CHF
40 x 80	566 CHF	845 CHF	1.124 CHF	1.405 CHF	1.681 CHF
40 x 90	611 CHF	915 CHF	1.217 CHF	1.522 CHF	1.823 CHF
50 x 50	474 CHF	705 CHF	940 CHF	1.176 CHF	1.408 CHF
50 x 60	520 CHF	777 CHF	1.034 CHF	1.291 CHF	1.546 CHF
50 x 70	567 CHF	847 CHF	1.127 CHF	1.408 CHF	1.690 CHF
50 x 80	611 CHF	915 CHF	1.217 CHF	1.522 CHF	1.823 CHF
50 x 90	659 CHF	985 CHF	1.311 CHF	1.638 CHF	1.966 CHF
50 x 10	704 CHF	1.057 CHF	1.407 CHF	1.755 CHF	2.106 CHF
50 x 110	754 CHF	1.126 CHF	1.500 CHF	1.875 CHF	2.249 CHF
50 x 120	797 CHF	1.195 CHF	1.591 CHF	1.991 CHF	2.384 CHF
50 x 130	846 CHF	1.264 CHF	1.685 CHF	2.104 CHF	-
60 x 60	566 CHF	845 CHF	1.124 CHF	1.405 CHF	1.681 CHF
60 x 70	610 CHF	914 CHF	1.216 CHF	1.520 CHF	1.822 CHF
60 x 80	659 CHF	985 CHF	1.311 CHF	1.638 CHF	1.966 CHF
60 x 90	704 CHF	1.057 CHF	1.407 CHF	1.755 CHF	2.106 CHF
60 x 100	754 CHF	1.126 CHF	1.500 CHF	1.875 CHF	2.249 CHF
60 x 110	797 CHF	1.195 CHF	1.591 CHF	1.991 CHF	2.384 CHF
60 x 120	846 CHF	1.264 CHF	1.685 CHF	2.104 CHF	2.525 CHF
60 x 130	892 CHF	1.336 CHF	1.780 CHF	2.225 CHF	-
70 x 70	659 CHF	985 CHF	1.311 CHF	1.638 CHF	1.966 CHF
70 x 80	704 CHF	1.057 CHF	1.407 CHF	1.755 CHF	2.106 CHF
70 x 90	754 CHF	1.126 CHF	1.500 CHF	1.875 CHF	2.249 CHF
70 x 100	797 CHF	1.195 CHF	1.591 CHF	1.991 CHF	2.384 CHF
70 x 110	846 CHF	1.264 CHF	1.685 CHF	2.104 CHF	2.525 CHF
70 x 120	892 CHF	1.336 CHF	1.780 CHF	2.225 CHF	2.665 CHF
70 x 130	939 CHF	1.407 CHF	1.874 CHF	2.338 CHF	-
80 x 80	754 CHF	1.126 CHF	1.500 CHF	1.875 CHF	2.249 CHF
80 x 90	797 CHF	1.195 CHF	1.591 CHF	1.991 CHF	2.384 CHF
80 x 100	846 CHF	1.264 CHF	1.685 CHF	2.104 CHF	2.525 CHF
80 x 110	892 CHF	1.336 CHF	1.780 CHF	2.225 CHF	2.665 CHF
80 x 120	939 CHF	1.407 CHF	1.874 CHF	2.338 CHF	2.808 CHF
80 x 130	985 CHF	1.474 CHF	1.966 CHF	2.455 CHF	-
100 x 100	939 CHF	1.407 CHF	1.874 CHF	2.338 CHF	2.808 CHF
100 x 110	985 CHF	1.474 CHF	1.966 CHF	2.455 CHF	2.946 CHF
100 x 120	1.030 CHF	1.543 CHF	2.056 CHF	2.567 CHF	3.080 CHF
100 x 130	1.077 CHF	1.614 CHF	2.150 CHF	2.686 CHF	-



PLAQUE DE
COUVERTURE

Frais additionnels: + cuivre 80 % / + acier inoxydable 35 %
 Compilation: L'habillage de la cheminée est constitué de 4 parties latérales rivetées en usine
 Les parties latérales peuvent également être livrées en vrac sur demande
 Couleur: Brun sèpia
 Matériel: Feuille d'aluminium AL Mg3
 Surnageant circonférentiel: +15mm

- Le code article de votre commande résulte de: KV + hauteur de cheminée + dimension de cheminée (ex.: KV1004040)
- * Avec une hauteur de cheminée de 300 cm, la conception est en deux parties
- Remarque sur la version cuivre:
 Taille maximale pour une conception monobloc : largeur 0,95 m, profondeur 0,95 m, hauteur 2 m ou largeur 1,95 m, profondeur 1,95 m, hauteur 1 m. Autres tailles sur demande



Accessoires

SÉPARATEUR DE PARTICULES FINE

AIR CLEAN TOP

Le „Air Clean Top“ est un séparateur électrostatique de poussières fines pour les systèmes de combustion de bûches ou de pellets jusqu'à 50 kW et est monté sur l'embouchure de la cheminée. Il peut être raccordé aux cheminées en acier inoxydable ainsi qu'aux cheminées en céramique et aux cheminées en brique (avec l'insert de tuyau VA approprié).

Lors de la séparation électrostatique des particules, un champ électrique est généré à l'intérieur du « Air Clean Top », qui charge les particules de poussière contenues dans les gaz d'échappement et les pousse vers la paroi du tuyau d'échappement, où elles se combinent pour former des grains de poussière plus gros. Ceux-ci peuvent ensuite être facilement retirés lors de l'inspection par le ramoneur. Le tirage de la cheminée n'est pas affecté par l'utilisation d'un séparateur de poussières fines.

CARACTÉRISTIQUES

- Pour cheminées à bûches et à granulés à chargement manuel jusqu'à 50 kW
- Pour une nouvelle construction ou une rénovation
- Révision facile
- Efficacité de séparation testée jusqu'à 90 %
- Agrément DIBt



AIR CLEAN BRICK


Le séparateur électrostatique de poussières fines "Air Clean Brick" est utilisé pour les fours individuels et les fours à bois automatiques jusqu'à 100 kW et est installé de préférence dans les combles. Il réduit considérablement les émissions de poussières fines et contribue ainsi à améliorer la qualité de l'air local. Les cheminées nouvellement construites et existantes peuvent être équipées de ce filtre à poussière fine et peuvent donc être exploitées conformément aux réglementations locales en matière d'émissions. Le montage dans les combles permet un entretien facile et accessible.

CARACTÉRISTIQUES

- Installation en intérieur, principalement dans les combles
- Ouverture de service généreuse pour les travaux d'inspection et de service
- L'électrode et l'isolant peuvent être facilement retirés sans avoir à être réajustés.
- Efficacité de séparation testée jusqu'à 95 %
- Agrément DIBt



1. Calfeutrez l'ouverture de la cheminée existante
2. Mur dans le cadre d'installation



3. Fixez l'électrode et la chambre isolante au cadre
4. Fermez l'ouverture de service et établissez la connexion électrique à la commande. ellen



• *1 Également disponible avec un insert carré sur demande



AIR CLEAN TOP

Rallonge pour Té
l=500mm

Séparateur de poussière fine "Air Clean Top"

Tuyau en T

Insert de cheminée
800mm rond avec
plaque

Plaque de recouvrement de cheminée d'entretien avec douille EW

Interrupteur d'entretien

Câble de connexion
5 m



*1



ZU10628	ZUAC2691	ZU104930	ZU104890	ZU106290	ZU10729	ZU10730-M
29 CHF	2.250 CHF	130 82 CHF	130 188 CHF	130 57 CHF	130 CHF	5 125 CHF
		150 88 CHF	150 196 CHF	150 58 CHF		10 166 CHF
		180 114 CHF	180 210 CHF	180 59 CHF		
		200 114 CHF	200 219 CHF	200 60 CHF		
		250 140 CHF	250 259 CHF	250 78 CHF		
		300 160 CHF	300 301 CHF	300 80 CHF		
		350 193 CHF	350 350 CHF	350 82 CHF		
		400 210 CHF	400 398 CHF	400 97 CHF		

AIR CLEAN BRICK

Filtre à particules de suie pour maçonnerie avec contrôle

Grand couvercle de visite pour filtre à particules de suie ZUAC2929

Électrode pour cheminées de plus de 300x300mm



NEW



NEW



NEW

ZUAC2929	ZU11029	ZU11054
2.120 CHF	41 CHF	189 CHF

Accessoires AIR CLEAN TOP et AIR CLEAN BRICK

Écran LCD intérieur

Indicateur d'état intérieur



ZU10727	ZU10728
696 CHF	235 CHF



Système VOLET D'ÉCHAPPEMENT MOTORISÉ

Les clapets d'échappement, également connus sous le nom de clapets Diermayer du nom de leur inventeur, sont installés dans le tuyau de raccordement entre la chaudière et la cheminée et ferment le chemin des gaz d'échappement vers la cheminée lorsqu'ils ne sont plus nécessaires.

Ils empêchent ainsi le refroidissement du générateur de chaleur et du local d'installation grâce à la protection contre le débit et contribuent de manière significative aux économies d'énergie.

En outre, par exemple dans les systèmes en cascade, ils empêchent également un éventuel flux de gaz d'échappement provenant d'autres foyers raccordés à la cheminée dans le local d'installation et assurent une certaine isolation phonique dans les cheminées à occupation multiple.

Nous vous proposons aussi bien des clapets d'échappement verrouillables manuellement que des clapets d'échappement équipés de servomoteurs électriques qui sont automatiquement contrôlés par le brûleur.

VOLET D'ÉCHAPPEMENT MOTEUR MAK-N



Température:	jusqu'à 400 °C
Étanchéité vers l'extérieur / boîtier:	Triage naturel / (N1)
Matériel:	1.4404 / 316L
Application:	Systèmes d'échappement pour triage naturel, fonctionnement parallèle, vannes papillon, clapets à économie d'énergie
Vague:	Continu, sans joint
Volet:	Avec espace annulaire pour ventilation forcée
Norme de système / connexion:	EW-FU
Système / connexion en option:	Extrémité à souder / bride
Version à double paroi:	Facultatif
Réglage manuel	Désengagement des vitesses et levier de réglage manuel
Disponible en option sur demande:	Interrupteur de fin de course de sécurité F4 (Prix 207 CHF) Interrupteur auxiliaire F1 (simplement, Prix 111 CHF), F2 (double, Prix 145 CHF), F3 (double, Prix 216 CHF)

Papillon d'échappement avec réglage manuel, jusqu'à 400°C

- Vis de serrage + fixe jusqu'à 0°-90°
- Contrôle: Ouverture-Fermeture 90°
- pas d'interrupteur auxiliaire

Papillon d'échappement avec Moteur MAK-B1 avec entraînement des volets, jusqu'à 400°C

- Levier de désengagement des vitesses et de réglage manuel
- Contrôle: ouverture-fermeture ou 3 points
- Tension nominale : AC230V Alternative-ment avec tension nominale AC/DC24V

Papillon d'échappement avec Moteur MAK-D1, jusqu'à 400°C

- Levier de désengagement des vitesses et de réglage manuel
- Contrôle: ouverture-fermeture
- Tension nominale: AC/DC24 V
- Temps de fermeture/temps de fonctionnement du moteur: 4s
- Classe de protection: IP54
- pas d'interrupteur auxiliaire



MAK-N-H...-00-FUØ		MAK-N-B...-00-FUØ		MAK-N-D...-00-FUØ							
1 100	523 CHF	1 250	761 CHF	1 100	702 CHF	2 250	1.119 CHF	1 100	1.001 CHF	2 250	1.292 CHF
1 115	529 CHF	1 300	825 CHF	1 115	708 CHF	2 300	1.184 CHF	1 115	1.007 CHF	2 300	1.355 CHF
1 120	539 CHF	1 350	961 CHF	1 120	718 CHF	2 350	1.318 CHF	1 120	1.015 CHF	2 350	1.491 CHF
1 130	565 CHF	1 400	1.119 CHF	1 130	743 CHF	2 400	1.477 CHF	1 130	1.039 CHF	2 400	1.651 CHF
1 150	603 CHF	1 450	1.780 CHF	1 150	782 CHF	2 450	2.138 CHF	1 150	1.080 CHF	2 450	2.310 CHF
1 160	617 CHF	1 500	2.016 CHF	1 160	796 CHF	2 500	2.374 CHF	1 160	1.094 CHF	2 500	2.547 CHF
1 180	631 CHF	1 550	2.250 CHF	1 180	810 CHF	2 550	2.609 CHF	1 180	1.107 CHF	2 550	2.780 CHF
1 200	681 CHF	1 600	2.489 CHF	1 200	860 CHF	2 600	2.848 CHF	1 200	1.159 CHF	2 600	3.019 CHF

Papillon d'échappement avec Moteur MAK-EI, jusqu'à 400°C

- Manivelle et interrupteur de verrouillage
- Contrôle: ouverture-fermeture
- Tension nominale: AC24-230 V/DC24-125 V
- Temps de fermeture/temps de fonctionnement du moteur: 75 s
- Temps de retour du ressort: 20s
- avec entraînement par ressort de rappel
- Classe de protection: IP66
- 2x interrupteurs auxiliaires



Papillon d'échappement avec Moteur MAK-CI, jusqu'à 400°C

- Manivelle et interrupteur de verrouillage
- Contrôle: ouverture-fermeture
- Tension nominale: AC24-230 V/DC24-125 V
- Autonomie position d'urgence: 20s / moteur: 75s
- Classe de protection: IP54
- 2x interrupteurs auxiliaires



MAK-N-E...-00-FUØ				MAK-N-C...-00-FUØ			
1 100	1.849 CHF	2 250	2.121 CHF	1 100	1.126 CHF	2 250	1.495 CHF
1 115	1.857 CHF	2 300	2.184 CHF	1 115	1.133 CHF	2 300	1.559 CHF
1 120	1.867 CHF	2 350	2.322 CHF	1 120	1.140 CHF	2 350	1.694 CHF
1 130	1.891 CHF	2 400	2.480 CHF	1 130	1.165 CHF	2 400	1.852 CHF
1 150	1.929 CHF	2 450	3.139 CHF	1 150	1.206 CHF	2 450	2.512 CHF
1 160	1.943 CHF	2 500	3.377 CHF	1 160	1.219 CHF	2 500	2.748 CHF
1 180	1.958 CHF	2 550	3.608 CHF	1 180	1.232 CHF	2 550	2.984 CHF
1 200	2.007 CHF	2 600	3.850 CHF	1 200	1.285 CHF	2 600	3.223 CHF



Système VOLET D'ÉCHAPPEMENT MOTORISÉ

VOLET D'ÉCHAPPEMENT MOTEUR MAK-P



Température:	jusqu'à 200 °C
Étanchéité vers l'extérieur / boîtier:	Tirage avec surpression / 200 Pa (P1)
Matériel:	1.4404 / 316L
Application:	Systèmes d'échappement pour fonctionnement en surpression et en dépression. Clapet d'économie d'énergie
Vague:	Continu, 5000 Pa, étanche aux condensats
Volet:	Butée métallique
Norme de système / connexion:	EW-AL-BI
Système / connexion en option:	EW-KL / Extrémité à souder / bride (jusqu'à 600° C / 5000 Pa)
Version à double paroi:	Facultatif
Réglage manuel:	Désengagement des vitesses et levier de réglage manuel
Disponible en option sur demande:	Interrupteur de fin de course de sécurité F4 (Prix 207 CHF) Interrupteur auxiliaire F1 (simplement, Prix 111 CHF), F2 (double, Prix 145 CHF), F3 (double, Prix 216 CHF)

Papillon d'échappement avec réglage manuel, jusqu'à 200°C

- Vis de serrage + fixe 0-90°
- commande: ouvert-fermé 90°, pas d'interrupteur auxiliaire



Papillon d'échappement avec Moteur MAK-B1 Papillon d'échappement avec Moteur MAK-D1, jusqu'à 200°C

- Levier de désengagement des vitesses et de réglage manuel
- Commande: ouverture-fermeture ou 3 points
- Tension nominale: AC 230 V
- Alternativement disponible avec tension nominale AC/DC24 V
- Temps de fermeture/temps de fonctionnement du moteur: 150 s
- Classe de protection: IP54
- 1x interrupteur auxiliaire
- Levier de désengagement des vitesses et de réglage manuel
- Contrôle: ouverture-fermeture
- Tension nominale: AC/DC24 V
- Temps de fermeture/temps de fonctionnement du moteur: 4s
- Classe de protection: IP54
- pas d'interrupteur auxiliaire



MAK-P-H...-00-ALBIØ		MAK-P-B...-00-ALBIØ		MAK-P-D...-00-ALBIØ							
1 100	786 CHF	1 250	1.079 CHF	1 100	965 CHF	2 250	1.437 CHF	1 100	1.263 CHF	2 250	1.610 CHF
1 115	794 CHF	1 300	1.211 CHF	1 115	973 CHF	2 300	1.569 CHF	1 115	1.271 CHF	2 300	1.743 CHF
1 120	800 CHF	1 350	1.369 CHF	1 120	980 CHF	2 350	1.727 CHF	1 120	1.278 CHF	2 350	1.900 CHF
1 130	826 CHF	1 400	2.014 CHF	1 130	1.006 CHF	2 400	2.372 CHF	1 130	1.302 CHF	2 400	2.544 CHF
1 150	865 CHF			1 150	1.045 CHF			1 150	1.343 CHF		
1 160	879 CHF			1 160	1.058 CHF			1 160	1.355 CHF		
1 180	891 CHF			1 180	1.070 CHF			1 180	1.368 CHF		
1 200	940 CHF			1 200	1.119 CHF			1 200	1.417 CHF		

Papillon d'échappement avec Moteur MAK-EI, jusqu'à 200°C

- Manivelle et interrupteur de verrouillage
- Contrôle: ouverture-fermeture
- Tension nominale: AC24-230 V/DC24-125 V
- Temps de fermeture/temps de fonctionnement du moteur: 75 s
- Temps de retour du ressort: 20s
- avec entraînement par ressort de rappel
- Classe de protection: IP66
- 2x interrupteurs auxiliaires

Papillon d'échappement avec Moteur MAK-CI, jusqu'à 200°C

- Manivelle et interrupteur de verrouillage
- Contrôle: ouverture-fermeture
- Tension nominale: AC24-230 V/DC24-125 V
- Autonomie position d'urgence: 20s / moteur: 75s
- Classe de protection: IP54
- 2x interrupteurs auxiliaires



MAK-P-E...-00-ALBIØ				MAK-P-C...-00-ALBIØ			
1 100	2.113 CHF	2 250	2.437 CHF	1 100	1.389 CHF	2 250	1.813 CHF
1 115	2.120 CHF	2 300	2.571 CHF	1 115	1.397 CHF	2 300	1.945 CHF
1 120	2.127 CHF	2 350	2.729 CHF	1 120	1.405 CHF	2 350	2.102 CHF
1 130	2.152 CHF	2 400	3.375 CHF	1 130	1.430 CHF	2 400	2.746 CHF
1 150	2.192 CHF			1 150	1.469 CHF		
1 160	2.205 CHF			1 160	1.481 CHF		
1 180	2.218 CHF			1 180	1.494 CHF		
1 200	2.269 CHF			1 200	1.544 CHF		



Système VOLET D'ÉCHAPPEMENT MOTORISÉ

MOTORISCHE ABGASKLAPPE MAK-HT



Température:	jusqu'à 600 °C
Étanchéité vers l'extérieur / boîtier:	Tirage avec surpression / 5000 Pa (H1)
Matériel:	1.4404 / 316L
Application:	Installations, fours, construction navale, bancs d'essais moteurs, cogénération, industrie chimique, clapets de dérivation, protection anti-retour
Vague:	Découplage thermique, 5 000 Pa, étanche à la condensation
Volet:	Butée métallique avec joint
Clapet résistant à la pression:	Taux de fuite jusqu'à Ø 250 mm, max 200 l/h à 100 Pa, selon DVGW - feuille de travail G635
Norme de système/connexion:	Bride
Réglage manuel:	Volant
Disponible en option sur demande:	Interrupteur de fin de course de sécurité F4 (Prix 207 CHF)

Papillon d'échappement avec Moteur MAK-A4, jusqu'à 600°C

- Possibilité de réglage manuel
- Commande ouverture/fermeture ou 3 points
- Application Belimo Assistant via NFC
- Tension nominale: AC24-230 V/DC24-125 V
- Temps de fermeture/temps de fonctionnement du moteur: 35s ; modifiable 30-120 s
- Classe de protection: IP67
- 2x interrupteurs auxiliaires

Papillon d'échappement avec Moteur MAK-C3, jusqu'à 600°C

- Manivelle et interrupteur de verrouillage
- Contrôle: ouverture-fermeture
- Tension nominale: AC 230 V ; Alternative-ment disponible avec tension nominale AC/DC24V
- Temps de marche position d'urgence: < 20s / moteur: 75s
- Classe de protection: IP54
- 2x interrupteurs auxiliaires




MAK-HT-A...-00-FLØ		MAK-HT-C...-00-FLØ					
4 150	5.809 CHF	4 600	11.836 CHF	3 150	4.091 CHF	3 550	8.364 CHF
4 200	6.037 CHF	4 650	12.457 CHF	3 200	4.331 CHF	3 600	8.983 CHF
4 250	6.266 CHF	4 700	13.078 CHF	3 250	4.573 CHF	3 650	9.606 CHF
4 300	6.491 CHF	4 750	13.700 CHF	3 300	4.812 CHF	3 700	10.227 CHF
4 350	7.187 CHF	4 800	14.895 CHF	3 350	5.547 CHF	3 750	10.850 CHF
4 400	9.131 CHF	4 850	15.517 CHF	3 400	6.278 CHF		
4 450	9.865 CHF	4 900	16.137 CHF	3 450	7.014 CHF		
4 500	10.597 CHF	4 950	16.759 CHF	3 500	7.743 CHF		
4 550	11.216 CHF	41000	17.378 CHF				

VOLET D'ÉCHAPPEMENT MOTEUR MAK-PD



Température:	jusqu'à 120 °C
Étanchéité vers l'extérieur / boîtier:	Tirage avec surpression / 200 Pa (P1)
Matériel:	1.4404 / 316L
Surface:	3D haute brillance
Application:	Systèmes d'échappement pour fonctionnement en surpression et en dépression avec accumulation de condensats comme protection anti-retour
Vague:	Continu, étanche aux condensats
Type de volet:	Butée métallique, rabat avec joint élastomère
Clapet résistant à la pression:	Débit de fuite max. 200 l/h à +100 Pa selon feuille de travail DVGW G 635
Norme de système/connexion:	EW-AL-BI
Système / connexion en option:	EW-KL / Extrémité à souder / bride
Moteur:	STA2 (S3) avec actionneur

Papillon d'échappement avec Moteur MAK-G1, jusqu'à 120°C
- Joint EPDM collé



MAK-PD-G...-00-ALCØ

1 080	1.372 CHF
1 100	1.353 CHF
1 110	1.405 CHF
1 150	1.532 CHF
1 200	1.729 CHF
1 250	1.939 CHF



Système VOLET D'ÉCHAPPEMENT MOTORISÉ

VOLET D'ÉCHAPPEMENT MOTEUR MAK-HP



Température:	jusqu'à 400 °C
Étanchéité vers l'extérieur / boîtier:	Tirage avec surpression / 5000 Pa (H1)
Matériel:	1.4404 / 316L
Application:	Construction d'installations, construction de fours, bancs d'essais moteurs, cogénération, industrie chimique, volets de dérivation, bypass
Vague:	Continu, 5000 Pa, étanche aux condensats
Volet:	Butée métallique
Norme de système / connexion	Bride
Version double paroi:	Facultatif
Réglage manuel:	Désengagement des vitesses et réglage manuel
Disponible en option sur demande :	Interrupteur de fin de course de sécurité F4 (Prix 207 CHF) Interrupteur auxiliaire F1 (simplement, Prix 111 CHF), F2 (double, Prix 145 CHF), F3 (double, Prix 216 CHF)

Papillon d'échappement avec Moteur MAK-B3, jusqu'à 400°C

- Levier de désengagement des vitesses et de réglage manuel
- Contrôle: ouverture-fermeture
- Tension nominale: AC 230 V
- Temps de fermeture/temps de fonctionnement du moteur: 150 s
- Classe de protection: IP54
- pas d'interrupteur auxiliaire

Papillon d'échappement avec Moteur MAK-E3, jusqu'à 400°C

- Manivelle et interrupteur de verrouillage
- Contrôle: ouverture-fermeture
- Tension nominale: AC/DC24 V
- Temps de fermeture/temps de fonctionnement du moteur: 150 s
- Classe de protection: IP66
- pas d'interrupteur auxiliaire

Papillon d'échappement avec Moteur MAK-C3, jusqu'à 400°C

- Manivelle et interrupteur de verrouillage
- Contrôle: ouverture-fermeture
- Tension nominale: AC 230 V
- Temps de marche position d'urgence: < 20s / moteur: 75s
- Classe de protection: IP54
- 2x interrupteurs auxiliaires



MAK-HP-B...00-FLØ		MAK-HP-E...00-FLØ		MAK-HP-C...00-FLØ							
3 150	1.523 CHF	3 450	3.329 CHF	3 150	2.205 CHF	3 450	4.011 CHF	3 150	2.491 CHF	3 450	4.298 CHF
3 160	1.554 CHF	3 500	3.694 CHF	3 160	2.236 CHF	3 500	4.375 CHF	3 160	2.521 CHF	3 500	4.663 CHF
3 180	1.605 CHF	3 550	4.008 CHF	3 180	2.286 CHF	3 550	4.689 CHF	3 180	2.574 CHF	3 550	4.978 CHF
3 200	1.678 CHF	3 600	4.321 CHF	3 200	2.361 CHF	3 600	5.003 CHF	3 200	2.645 CHF	3 600	5.290 CHF
3 250	1.831 CHF	3 700	4.935 CHF	3 250	2.513 CHF	3 700	5.618 CHF	3 250	2.798 CHF	3 700	5.903 CHF
3 300	2.097 CHF	3 800	5.563 CHF	3 300	2.779 CHF	3 800	6.246 CHF	3 300	3.065 CHF	3 800	6.530 CHF
3 350	2.315 CHF			3 350	2.996 CHF			3 350	3.284 CHF		
3 400	2.608 CHF			3 400	3.289 CHF			3 400	3.576 CHF		

- *1 A partir de Ø400mm nous recommandons d'utiliser deux pièces en T et rabats



VOLET D'IMPLOSION

En particulier dans les grandes installations, un sursaut de Joukowsky peut se produire dans le tuyau d'échappement à la suite de fortes fluctuations de pression, déclenchées par exemple par une déflagration suivie d'une réduction de pression, un arrêt brutal du brûleur en raison d'une panne/défaut de courant, ou les volets d'alimentation en air du brûleur se ferment trop rapidement.

Dans un tel cas, le flux des gaz d'échappement chauds est brusquement interrompu, ce qui peut entraîner une dépression extrêmement élevée dans le pot d'échappement et sa déformation, voire sa destruction irréparable.

L'utilisation d'une valve Joukowsky évite cet effet.

En cas de changement important de pression dans le tuyau d'échappement, le couvercle normalement fermé du volet Joukowsky s'ouvre automatiquement via un mécanisme à ressort, permettant à l'air de circuler pour égaliser la pression. Dès que les conditions de pression normales reviennent, le clapet se referme et le système peut reprendre un fonctionnement normal.

VOLET D'EXPLOSION

Lors du fonctionnement de moteurs à combustion interne, en particulier de moteurs à gaz, il est possible qu'un mélange de carburant incomplètement brûlé pénètre dans le pot d'échappement et déclenche une déflagration. L'installation d'un clapet de surpression (clapet anti-explosion) est donc recommandée, en particulier dans les grandes installations. Il permet à la surpression provoquée par l'explosion de s'échapper automatiquement du système en quelques fractions de seconde, évitant ainsi d'endommager le tuyau d'échappement.

- *1 A partir de Ø400mm nous recommandons d'utiliser deux pièces en T et rabats

Clapet Joukowsky pour éviter les coups de vide (sans té), jusqu'à 200°C


Soupape de limitation de pression

Té 45° adaptée pour soupape de surpression ØBmm

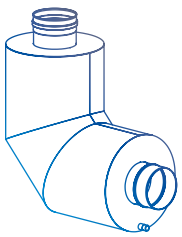
Té 45° adaptée pour soupape de surpression ØBmm

Té 93° adaptée pour soupape de surpression ØBmm

Té 93° adaptée pour soupape de surpression ØBmm



ZUTE1104-1Ø		ZUTE1630Ø		ALBI06...1104-3Ø		KL061104-3Ø		ALBI06...1104-2Ø		KL061104-2Ø	
180	1.211 CHF	150	2.457 CHF	A 180	443 CHF	180	417 CHF	A 180	362 CHF	180	335 CHF
200	1.366 CHF	180	2.674 CHF	B 180		B 180		B 180		B 180	
250	1.739 CHF	200	2.889 CHF	A 200	467 CHF	200	439 CHF	A 200	388 CHF	200	359 CHF
300	1.850 CHF	250	3.273 CHF	B 200		B 200		B 200		B 200	
350	2.195 CHF	300	3.467 CHF	C 250	537 CHF	250	505 CHF	C 250	463 CHF	250	432 CHF
		350	4.044 CHF	B 250		B 250		B 250		B 250	
				C 300	624 CHF	300	592 CHF	C 300	525 CHF	300	493 CHF
				B 300		B 300		B 300		B 300	
				C 350	674 CHF	350	640 CHF	C 350	594 CHF	350	559 CHF
				B 350		B 350		B 350		B 350	
				C 400	687 CHF	400	650 CHF	C 400	617 CHF	400	580 CHF
				B 350		B 350		B 350		B 350	
				F 450	729 CHF	450	687 CHF	F 450	639 CHF	450	597 CHF
				B 350		B 350		B 350		B 350	
				F 500	786 CHF	500	741 CHF	F 500	698 CHF	500	654 CHF
				B 350		B 350		B 350		B 350	
				F 600	952 CHF	600	896 CHF	F 600	837 CHF	600	781 CHF
				B 350		B 350		B 350		B 350	



SILENCIEUX



Aperçu

SILENCIEUX

Les bruits à moyenne et haute fréquence des chaudières à condensation et des ventilateurs modernes, ainsi que le bourdonnement à basse fréquence des systèmes de cogénération, sont souvent perçus comme dérangeants.

Jeremias développe activement depuis des années des solutions technologiques solides qui réduisent efficacement cette pollution sonore. Notre propre banc d'essai de silencieux souligne nos normes de qualité exceptionnelles.

Choisissez parmi une large gamme de silencieux de gaz d'échappement pour chaudières, centrales de cogénération, biomasse et autres systèmes et laissez nos experts vous conseiller individuellement dans la recherche de solutions de silencieux pour votre projet.

IL EXISTE DE NOMBREUSES RAISONS DE CHOISIR LES SILENCIEUX D'ÉCHAPPEMENT JEREMIAS:

- Vaste gamme de silencieux standards pour chaque domaine d'application
 - Conseils individuels
 - Production de silencieux selon les exigences du client et réalisation de conceptions spéciales
 - Mesures sonores sur site selon DIN EN45635 partie 47 avec rapport de mesure (prix sur demande)
 - Calcul d'ingénierie sonore des systèmes d'échappement
-



SUPPLÉMENTS POUR DIFFÉRENTES VERSIONS:

MATÉRIEL

- 1.4539 Résistant à l'acide des condensats jusqu'à 400°C (+60% sur les parties véhiculant les fumées)
- 1.4828 Température de fonctionnement jusqu'à 1000°C, prix sur demande
- Plus sur demande

ÉPAISSEUR DU MATÉRIAU

- 0,6 - 3,0 mm (dépendant du produit)

RETOUR DE MARCHANDISES

- Aucun retour possible

JOINT

Le joint fourni varie en fonction du diamètre (EPDM jusqu'à 120°C ou silicone jusqu'à 200°C). Toutes les options possibles se trouvent dans le tableau de la page suivante. Les prix des variantes non répertoriées dans la liste de prix sont disponibles sur demande.

Variante	EPDM (ALBI367)			Silicone (ALBI26)		
	A	B	C	D	E	F
Ø	ci-joint	ci-joint	ci-joint	ci-joint	ci-joint	ci-joint
100 mm	x	x	x	x	x	x
115 mm	x	x	x	x	x	x
120 mm	x	x	x	x	x	x
130 mm	x	x	x	x	x	x
140 mm	x	x	x	x	x	x
150 mm	x	x	x	x	x	x
160 mm	x	x	x	x	x	x
180 mm	x	x	x	x	x	x
200 mm	x	x	x	x	x	x
225 mm				x	x	x
250 mm	x		x	x		x
300 mm	x		x	x		x
350 mm	x		x	x		x
400 mm	x		x	x		x
450 mm				x		x
500 mm				x		x
550 mm				x		x
600 mm				x		x

Tous les prix sont hors TVA.
 Sous réserve d'erreurs et de modifications techniques
 Nos conditions générales s'appliquent

Silencieux POUR CHAUDIÈRES

System	Fioul	Gaz	CS	Système de connexion	Matériel	TIG	Réduction	Fréquence	Installation	Classement
ASD-B-ECO	✓	✓		EW-AL-BI	1.4404		15 dB, 20 dB	> 250 Hz	H, V	avec joint en silicone : T200 - P1 - D T200 - P1 - W
ASE-ECO	✓	✓		EW - AL-BI	1.4404		15 dB, 20 dB	> 250 Hz	H, V	avec joint en silicone : T200 - P1 - D T200 - P1 - W
ASD-EW	✓	✓	!	EW - FU	1.4404 / 1.4571	✓	15 dB, 25 dB	> 250 Hz	H, V	sans joint: T400 - N1 - D T400 - N1 - W
ASD-ALBI	✓	✓	!	EW-AL-BI	1.4404 / 1.4571	✓	15dB, 25 dB	> 250 Hz	H, V	avec joint EPDM : T120 - P1 - D T120 - P1 - W avec joint en silicone : T200 - P1 - D T200 - P1 - W
ASD-DWECO	✓	✓	!	DW-ECO	1.4404	✓	15 dB, 25 dB	> 250 Hz	H, V	sans joint: T400 - N1 - W
ASD-DWECO-AL	✓	✓	!	DW-ECO-AL	1.4404	✓	15 dB, 25 dB	> 250 Hz	H, V	avec joint EPDM : T120 - P1 - D T120 - P1 - W avec joint en silicone : T200 - P1 - D T200 - P1 - W
ASD-DW	✓	✓	!	DW - FU	Silencieux: 1.4404 / 1.4571 Connexion externe: 1.4301	✓	15 dB, 25 dB	> 250 Hz	H, V	sans joint: T400 - N1 - D T400 - N1 - W
ASD-DWAL	✓	✓	!	DW-AL	Silencieux: 1.4404 / 1.4571 Connexion externe: 1.4301	✓	15 dB, 20 dB	> 250Hz	H,V	avec joint EPDM : T120 - P1 - D T120 - P1 - W avec joint en silicone : T200 - P1 - D T200 - P1 - W
ASD-SDK-EW	✓	✓	!	EW-FU	1.4404	✓	15 dB, 25 dB	> 250 Hz	H, V	ohne Dichtung: T400 - N1 - D T400 - N1 - W
ASD-SDK-ALBI	✓	✓	!	EW-AL-BI	1.4404	✓	15 dB, 25 dB	> 250 Hz	H, V	avec joint EPDM : T120 - P1 - D T120 - P1 - W avec joint en silicone : T200 - P1 - D T200 - P1 - W
ASD-W	✓	✓	!	EW - FU EW - AL-BI	1.4404	✓	25 dB	> 250 Hz	H	sans joint: T400 - N1 - D T400 - N1 - W avec joint EPDM : T120 - P1 - D T120 - P1 - W avec joint en silicone : T200 - P1 - D T200 - P1 - W
ASD-T	✓	✓	✓	EW - FU	1.4404	✓	10 dB	> 250 Hz	H	sans joint: T400 - N1 - D
ASM-EW	✓	✓	!	EW - FU	1.4404	✓	15 dB, 25 dB	> 250 Hz	V	sans joint: T400 - N1 - D T400 - N1 - W
ASM-B	✓	✓	!	EW - AL-BI	1.4404	✓	15 dB, 25 dB	> 250 Hz	V	avec joint en silicone : T200 - P1 - D T200 - P1 - W
ASS	✓	✓	!	DW - FU	1.4404	✓	10 dB, 20 dB	> 250 Hz	V	sans joint: T400 - N1 - D
SDK	✓	✓	!		1.4404	✓	5 dB - 15 dB	> 500 Hz	V	ohne
KSD-EW	✓	✓	!	EW - FU	1.4404 / 1.4571	✓	25 dB	> 100 Hz	H, V	sans joint: T400 - N1 - D T400 - N1 - W
KSD-ALBI	✓	✓	!	EW-AL-BI	1.4404 / 1.4571	✓	25 dB	> 100 Hz	H, V	avec joint EPDM : T120 - P1 - D T120 - P1 - W avec joint en silicone : T200 - P1 - D T200 - P1 - W

Atténuation: Ce sont des classes d'atténuation. Spectre d'atténuation plus précis dans la fiche technique.
 Installation: H = Horizontal, V = Vertical Suivez les instructions d'installation du système d'échappement.
 Classification: Correspond à la classification du système de connexion sélectionné.

! = Les utilisations possibles doivent être clarifiées au cas par cas

Silencieux POUR CHAUDIÈRES ET COGÉNÉRATIONS

System	Fioul	Gaz	CS	Système de connexion	Matériel	TIG	Réduction	Fréquence	Installation	Classement
ASD-PP		✓		EW-PPS	PP		20 dB, 30 dB	> 250 Hz	H, V	avec joint EPDM : T120 - H1 - D T120 - H1 - W
ASD-H	✓	✓		EW-KL	1.4404	✓	20 dB, 25 dB, 30 dB	> 500 Hz	H, V	étanchéité conique: T400 - H1 - D T400 - H1 - W
ASD-TWPL		✓		TWIN-PL	PP / 1.4301		ab 20 dB	> 250 Hz	H, V	avec joint EPDM : T120 - H1 - D T120 - H1 - W
RSD-PP	✓	✓		EW-PPS	PP		20 dB, 25 dB	> 40 Hz	H, V	T120-H1-W

Silencieux POUR LES COGÉNÉRATIONS

System	Fioul	Gaz	CS	Système de connexion	Matériel	TIG	Réduction	Fréquence	Installation	Classement
AED-KL	✓	✓		EW-KL	1.4404	✓	15 dB, 25 dB	> 250 Hz	H, V	étanchéité conique: T400 - H1 - D T400 - H1 - W
AED-FL	✓	✓		Bride en aluminium	1.4404	✓	15 dB, 25 dB	> 250 Hz	H, V	T200 - H1 - D T200 - H1 - W
AEL-KL	✓	✓		EW-KL	1.4404	✓	15 dB, 25 dB	> 250 Hz	V	étanchéité conique: T400 - H1 - D T400 - H1 - W
AEL-FL	✓	✓		Bride en aluminium	1.4404	✓	15 dB, 25 dB	> 250 Hz	V	T200 - H1 - D T200 - H1 - W
KED-KL	✓	✓		EW-KL	1.4404	✓	35 dB, 45 dB	> 100 Hz	H, V	étanchéité conique: T400 - H1 - D T400 - H1 - W
KED-FL	✓	✓		Bride en aluminium	1.4404	✓	35 dB, 45 dB	> 100 Hz	H, V	T200 - H1 - D T200 - H1 - W
KEL-KL	✓	✓		EW-KL	1.4404	✓	35 dB	> 100 Hz	V	étanchéité conique: T400 - H1 - D T400 - H1 - W
KEL-FL	✓	✓		Bride en aluminium	1.4404	✓	35 dB	> 100 Hz	V	T200 - H1 - D T200 - H1 - W
RED-FL	✓	✓		Bride en aluminium	1.4404	✓	35 dB	75 - 160 Hz	H, V	T200 - H1 - D T200 - H1 - W
MSD-PP05		✓		EW-PPS	PP		5 dB		V	

Silencieux POUR GÉNÉRATEURS DE SECOURS

System	Gazole	Gaz	CS	Système de connexion	Matériel	TIG	Réduction	Fréquence	Installation	Classement
AGD-DWPW	✓	✓		DW-POWER	Silencieux: 1.4404 / 1.4571 Connexion externe: 1.4301	✓	20 dB	> 250 Hz	H, V	T600 - H1 - D T600 - H1 - W
KGD-DWPW	✓	✓		DW-POWER	Silencieux: 1.4404 / 1.4571 Connexion externe: 1.4301	✓	30 dB	> 100 Hz	H, V	T600 - H1 - D T600 - H1 - W

Silencieux POUR BIOMASSE


System	Biomasse	Ventilateurs	Système de connexion	Matériel	TIG	Réduction	Fréquence	Installation	Classement
AVD-F	✓	✓	Bride standard d'usine	1.4404		15 dB	> 250 Hz	H, V	T200 - H1 - D T200 - H1 - W

LE SILENCIEUX D'ÉCHAPPEMENT


En plus de nos silencieux standards, nous proposons également des silencieux d'échappement spécialement adaptés aux exigences individuelles du projet pour certains domaines d'application, situations d'installation et spécifications sonores - des petites chaudières aux installations industrielles !

Parlez-en avec nous, nos experts se feront un plaisir de vous conseiller !

Tél. + 49 9832 68 68 998 | schalldämpfer@jeremias.de



ASS
la solution Lean



AVD
avec révision

SILENCIEUX À BIOMASSE

Adapté aux exigences particulières des chaudières biomasse de toutes tailles

PARFAIT POUR VOTRE PROJET



AKE

Très amortissant
avec révision

SILENCIEUX À CHICANE

„Haut de gamme“ pour les centrales biomasse et les centrales thermiques



SILENCIEUX

pour les situations d'installation
restreintes

KSL

avec entrée latérale



Silencieux d'échappement POUR CHAUDIÈRES



Silencieux à absorption jusqu'à 15dB pour EW-EW-ALBI

Silencieux à absorption jusqu'à 20dB pour EW-EW-ALBI

Silencieux modulaire, extension 10dB pour ASD-B ECO15/20

Silencieux modulaire, extension 15dB pour ASD-B ECO15/20

Silencieux modulaire, extension 20dB pour ASD-B ECO15/20

Silencieux à absorption jusqu'à 15dB pour EW-FU/EW-ALBI (avec joint)

Silencieux à absorption jusqu'à 15dB pour EW-ALBI



ASD-BECO150		ASD-BECO200		ASE-ECO100		ASE-ECO150		ASE-ECO200		ASD-EW150		ASD-ALBI...150	
100	414 CHF	100	480 CHF	100	186 CHF	100	244 CHF	100	287 CHF	100	753 CHF	A 100	774 CHF
115	419 CHF	115	482 CHF	115	188 CHF	115	245 CHF	115	288 CHF	115	770 CHF	A 115	792 CHF
120	428 CHF	120	488 CHF	120	189 CHF	120	247 CHF	120	289 CHF	120	776 CHF	A 120	798 CHF
130	451 CHF	130	512 CHF	130	191 CHF	130	249 CHF	130	290 CHF	130	785 CHF	A 130	810 CHF
150	488 CHF	150	575 CHF	150	222 CHF	150	285 CHF	150	340 CHF	140	796 CHF	A 140	821 CHF
160	504 CHF	160	582 CHF	160	227 CHF	160	287 CHF	160	344 CHF	150	889 CHF	A 150	914 CHF
180	901 CHF	180	1.185 CHF	180	510 CHF	180	655 CHF	180	934 CHF	160	925 CHF	A 160	951 CHF
200	940 CHF	200	1.215 CHF	200	516 CHF	200	659 CHF	200	937 CHF	180	1.092 CHF	A 180	1.119 CHF
250	1.031 CHF	250	1.288 CHF	250	604 CHF	250	735 CHF	250	1.007 CHF	200	1.159 CHF	A 200	1.188 CHF
300	1.072 CHF	300	1.322 CHF	300	607 CHF	300	743 CHF	300	1.010 CHF	225	1.454 CHF	D 225	1.484 CHF
										250	1.489 CHF	C 250	1.521 CHF
										300	1.740 CHF	C 300	1.773 CHF
										350	2.206 CHF	C 350	2.241 CHF
										400	3.329 CHF	C 400	3.366 CHF
										450	3.730 CHF	F 450	3.772 CHF
										500	4.764 CHF	F 500	4.809 CHF
										550	5.274 CHF	F 550	5.325 CHF
										600	6.545 CHF	F 600	6.601 CHF

Silencieux à absorption jusqu'à 25dB pour EW-FU

Silencieux à absorption jusqu'à 25dB pour EW-ALBI

Silencieux à absorption jusqu'à 15dB pour DW-ECO 2.0

Silencieux à absorption jusqu'à 15dB pour DW-ECO 2.0 AL

Silencieux à absorption jusqu'à 25dB pour DW-ECO 2.0

Silencieux à absorption jusqu'à 25dB pour DW-ECO 2.0 AL

Silencieux à absorption jusqu'à 15dB pour DW-FU



ASD-EW250		ASD-ALBI...250		ASD-DWECO150		ASD-DWECO-AL...150		ASD-DWECO250		ASD-DWECO-AL...250		ASD-DW150	
100	902 CHF	A 100	923 CHF	100	900 CHF	A 100	917 CHF	100	1.029 CHF	A 100	1.046 CHF	100	908 CHF
115	923 CHF	A 115	945 CHF	120	923 CHF	A 120	942 CHF	120	1.070 CHF	A 120	1.089 CHF	120	931 CHF
120	927 CHF	A 120	949 CHF	130	940 CHF	A 130	959 CHF	130	1.091 CHF	A 130	1.110 CHF	130	950 CHF
130	939 CHF	A 130	964 CHF	150	1.055 CHF	A 150	1.077 CHF	150	1.228 CHF	A 150	1.250 CHF	140	969 CHF
140	953 CHF	A 140	978 CHF	160	1.102 CHF	A 160	1.122 CHF	160	1.276 CHF	A 160	1.296 CHF	150	1.065 CHF
150	1.065 CHF	A 150	1.090 CHF	180	1.277 CHF	A 180	1.298 CHF	180	1.472 CHF	A 180	1.493 CHF	160	1.111 CHF
160	1.106 CHF	A 160	1.132 CHF	200	1.360 CHF	A 200	1.382 CHF	200	1.578 CHF	A 200	1.600 CHF	180	1.288 CHF
180	1.297 CHF	A 180	1.324 CHF	225	1.661 CHF	D 225	2.072 CHF	225	2.049 CHF	D 225	2.072 CHF	200	1.372 CHF
200	1.387 CHF	A 200	1.416 CHF	250	1.724 CHF	C 250	1.748 CHF	250	2.119 CHF	C 250	2.143 CHF	225	1.677 CHF
225	1.850 CHF	D 225	1.880 CHF	300	2.008 CHF	C 300	2.033 CHF	300	2.504 CHF	C 300	2.529 CHF	250	1.742 CHF
250	1.897 CHF	C 250	1.929 CHF	350	2.494 CHF	C 350	2.522 CHF	350	2.984 CHF	C 350	3.012 CHF	300	2.028 CHF
300	2.256 CHF	C 300	2.289 CHF	400	3.669 CHF	C 400	3.698 CHF	400	4.765 CHF	C 400	4.794 CHF	350	2.518 CHF
350	2.718 CHF	C 350	2.753 CHF									400	3.703 CHF
400	4.575 CHF	C 400	4.612 CHF									450	4.140 CHF
450	5.112 CHF	F 450	5.154 CHF									500	5.182 CHF
500	6.592 CHF	F 500	6.637 CHF									550	5.759 CHF
550	7.304 CHF	F 550	7.355 CHF									600	7.056 CHF
600	9.504 CHF	F 600	9.560 CHF										

• *1 Connexion possible uniquement avec un élément de transition spécial

Silencieux à absorption jusqu'à 15dB pour DW-AL

Silencieux à absorption jusqu'à 25dB pour DW-FU


Silencieux à absorption jusqu'à 25dB pour DW-AL

Silencieux à absorption jusqu'à 15dB pour EW-FU avec noyau d'isolation acoustique

Silencieux à absorption jusqu'à 15dB pour EW-ALBI avec noyau d'isolation acoustique

Silencieux à absorption jusqu'à 25dB pour EW-FU avec noyau d'isolation acoustique

Silencieux à absorption jusqu'à 25dB pour EW-ALBI avec noyau d'isolation acoustique



ASD-DWAL...15Ø		ASD-DW25Ø		ASD-DWAL...25Ø		ASD-SDK-EW15Ø		ASD-SDK-ALBI...15Ø		ASD-SDK-EW25Ø		ASD-SDK-ALBI...25Ø	
A 100	925 CHF	100	1.038 CHF	A 100	1.055 CHF	300	2.092 CHF	C 300	2.125 CHF	300	2.733 CHF	C 300	2.766 CHF
A 120	950 CHF	120	1.081 CHF	A 120	1.100 CHF	350	2.614 CHF	C 350	2.649 CHF	350	3.241 CHF	C 350	3.276 CHF
A 130	969 CHF	130	1.102 CHF	A 130	1.121 CHF	400	3.787 CHF	C 400	3.824 CHF	400	5.202 CHF	C 400	5.239 CHF
A 140	991 CHF	140	1.121 CHF	A 140	1.143 CHF	450	4.276 CHF	F 450	4.318 CHF	450	5.847 CHF	F 450	5.889 CHF
A 150	1.087 CHF	150	1.239 CHF	A 150	1.261 CHF	500	5.495 CHF	F 500	5.540 CHF	500	7.694 CHF	F 500	7.739 CHF
A 160	1.131 CHF	160	1.287 CHF	A 160	1.307 CHF	550	6.081 CHF	F 550	6.132 CHF	550	8.515 CHF	F 550	8.555 CHF
A 180	1.309 CHF	180	1.487 CHF	A 180	1.508 CHF	600	7.457 CHF	F 600	7.513 CHF	600	10.938 CHF	F 600	10.994 CHF
A 200	1.394 CHF	200	1.596 CHF	A 200	1.618 CHF								
D 225	1.700 CHF	225	2.068 CHF	D 225	2.091 CHF								
C 250	1.766 CHF	250	2.139 CHF	C 250	2.163 CHF								
C 300	2.053 CHF	300	2.528 CHF	C 300	2.553 CHF								
C 350	2.546 CHF	350	3.012 CHF	C 350	3.040 CHF								
C 400	3.732 CHF	400	4.811 CHF	C 400	4.840 CHF								
F 450	4.174 CHF	450	5.392 CHF	F 450	5.426 CHF								
F 500	5.218 CHF	500	7.497 CHF	F 500	7.533 CHF								
F 550	5.799 CHF	550	8.283 CHF	F 550	8.323 CHF								
F 600	7.101 CHF	600	10.679 CHF	F 600	10.724 CHF								

Silencieux à absorption coudé 25dB pour EW-FU

Silencieux à absorption Té jusqu'à 10 dB pour les espaces limités, EW-FU

Silencieux à absorption pour bouche, jusqu'à 15dB avec larmier et embase pour EW-ALBI

Silencieux à absorption pour bouche, jusqu'à 25dB avec larmier et embase pour EW-ALBI

Silencieux à absorption pour bouche, jusqu'à 15dB avec embase pour EW-FU

Silencieux à absorption pour bouche, jusqu'à 25dB avec embase pour EW-FU

Silencieux à absorption pour bouche, jusqu'à 5dB, aussi pour construction concentrique



ASD-W25Ø		ASD-TØ		ASM-B15Ø		ASM-B25Ø		ASM-EW15Ø		ASM-EW25Ø		MSD-PP05Ø	
100	1.248 CHF	100	363 CHF	100	1.070 CHF	100	1.260 CHF	100	863 CHF	100	1.008 CHF	060	76 CHF
115	1.295 CHF	115	373 CHF	115	1.085 CHF	115	1.277 CHF	115	880 CHF	115	1.027 CHF	080	81 CHF
120	1.313 CHF	120	379 CHF	120	1.091 CHF	120	1.283 CHF	120	885 CHF	120	1.032 CHF	100	86 CHF
130	1.371 CHF	130	383 CHF	130	1.102 CHF	130	1.293 CHF	130	895 CHF	130	1.045 CHF	110	92 CHF
140	1.403 CHF	140	431 CHF	140	1.110 CHF	140	1.317 CHF	140	908 CHF	140	1.058 CHF	125	118 CHF
150	1.638 CHF	150	481 CHF	150	1.293 CHF	150	1.533 CHF	150	1.038 CHF	150	1.210 CHF	160	132 CHF
160	1.675 CHF	160	519 CHF	160	1.328 CHF	160	1.558 CHF	160	1.072 CHF	160	1.248 CHF	200	182 CHF
180	1.969 CHF	180	589 CHF	180	1.593 CHF	180	1.873 CHF	180	1.290 CHF	180	1.491 CHF	225	235 CHF
200	2.059 CHF	200	710 CHF	200	1.654 CHF	200	1.953 CHF	200	1.355 CHF	200	1.578 CHF		
225	2.418 CHF	225	835 CHF	225	2.081 CHF	225	2.583 CHF	225	1.676 CHF	225	2.062 CHF		
250	2.540 CHF	250	999 CHF	250	2.107 CHF	250	2.612 CHF	250	1.713 CHF	250	2.107 CHF		
				300	2.482 CHF	300	3.109 CHF	300	2.016 CHF	300	2.518 CHF		
				350	3.254 CHF	350	3.899 CHF	350	2.568 CHF	350	3.065 CHF		

SILENCIEUX



Silencieux d'échappement POUR CHAUDIÈRES



Élément silencieux
1000mm

Élément silencieux
500mm

Raccord DW-FU/ASS

Raccord ASS/DW-FU

Raccord DW-ECO/
ASS

Raccord ASS/DW-
ECO

Cône de finition avec
bride de sécurité,
pour ASS



*1



*1



ASS13Ø		ASS14Ø		DW-ASS37Ø		DW-ASS37AØ		DWECO-ASS37Ø		DWECO-ASS37AØ		DW-ASS32Ø	
080	420 CHF	080	296 CHF	080	130 CHF	080	130 CHF	080	125 CHF	080	125 CHF	080	95 CHF
100	463 CHF	100	336 CHF	100	133 CHF	100	133 CHF	100	127 CHF	100	127 CHF	100	99 CHF
115	489 CHF	115	344 CHF	115	135 CHF	115	135 CHF	115	130 CHF	115	130 CHF	115	102 CHF
130	524 CHF	130	366 CHF	130	137 CHF	130	137 CHF	130	132 CHF	130	132 CHF	130	106 CHF
150	558 CHF	150	387 CHF	150	140 CHF	150	140 CHF	150	133 CHF	150	133 CHF	150	114 CHF
160	595 CHF	160	414 CHF	160	142 CHF	160	142 CHF	160	135 CHF	160	135 CHF	160	115 CHF
180	628 CHF	180	441 CHF	180	144 CHF	180	144 CHF	180	140 CHF	180	140 CHF	180	117 CHF
200	663 CHF	200	477 CHF	200	152 CHF	200	152 CHF	200	147 CHF	200	147 CHF	200	121 CHF
225	748 CHF	225	510 CHF	225	163 CHF	225	163 CHF	225	157 CHF	225	157 CHF	225	128 CHF
250	802 CHF	250	552 CHF	250	165 CHF	250	165 CHF	250	160 CHF	250	160 CHF	250	143 CHF
300	934 CHF	300	636 CHF	300	184 CHF	300	184 CHF	300	173 CHF	300	173 CHF	300	167 CHF
350	1.045 CHF	350	710 CHF	350	202 CHF	350	202 CHF	350	195 CHF	350	195 CHF	350	196 CHF
400	1.185 CHF	400	802 CHF	400	249 CHF	400	249 CHF	400	239 CHF	400	239 CHF	400	227 CHF

Noyau silencieux SDK
l=1000mm jusqu'à 5dB

Noyau silencieux SDK
l=1500mm jusqu'à 8dB

Noyau silencieux SDK
l=2000mm jusqu'à 10dB

Noyau silencieux SDK
l=3000mm jusqu'à 15dB

Silencieux combinée
jusqu'à 25dB pour
EW-FU



SDK1Ø			SDK2Ø			SDK3Ø			SDK4Ø			KSD-EW25Ø	
100	NG70	406 CHF	100	NG70	555 CHF	100	NG70	748 CHF	100	NG70	1.018 CHF	150	2.116 CHF
115	NG70	411 CHF	115	NG70	557 CHF	115	NG70	751 CHF	115	NG70	1.024 CHF	160	2.197 CHF
130	NG100	477 CHF	130	NG100	648 CHF	130	NG100	883 CHF	130	NG100	1.211 CHF	180	2.790 CHF
150	NG100	479 CHF	150	NG100	650 CHF	150	NG100	901 CHF	150	NG100	1.218 CHF	200	3.156 CHF
180	NG120	524 CHF	180	NG120	712 CHF	180	NG120	977 CHF	180	NG120	1.347 CHF	225	3.406 CHF
200	NG150	612 CHF	200	NG150	834 CHF	200	NG150	1.149 CHF	200	NG150	1.589 CHF	250	3.768 CHF
225	NG150	617 CHF	225	NG150	838 CHF	225	NG150	1.155 CHF	225	NG150	1.597 CHF	300	4.707 CHF
250	NG180	710 CHF	250	NG180	962 CHF	250	NG180	1.322 CHF	250	NG180	1.836 CHF	350	5.297 CHF
300	NG200	768 CHF	300	NG200	1.038 CHF	300	NG200	1.436 CHF	300	NG200	2.452 CHF	400	6.716 CHF
350	NG220	850 CHF	350	NG220	1.149 CHF	350	NG220	1.584 CHF	350	NG220	2.700 CHF		
400	NG250	940 CHF	400	NG250	1.274 CHF	400	NG250	1.761 CHF	400	NG250	3.025 CHF		
450	NG300	1.102 CHF	450	NG300	1.497 CHF	450	NG300	2.079 CHF	450	NG300	3.600 CHF		
500	NG315	1.260 CHF	500	NG315	1.727 CHF	500	NG315	2.199 CHF	500	NG315	3.806 CHF		
600	NG400	1.591 CHF	600	NG400	2.197 CHF	600	NG400	2.808 CHF	600	NG400	4.883 CHF		

Silencieux combinée
jusqu'à 25dB pour
EW-ALBI



KSD-ALBI...25Ø

A 150	2.141 CHF
A 160	2.223 CHF
A 180	2.817 CHF
A 200	3.185 CHF
C 250	3.800 CHF
C 300	4.740 CHF
C 350	5.332 CHF
C 400	6.753 CHF



Silencieux d'échappement POUR CHAUDIÈRES ET COGÉNÉRATIONS



Silencieux à absorption de PP, jusqu'à 20dB pour EW-PPS

Silencieux à absorption de PP, jusqu'à 30dB pour EW-PPS

Silencieux à absorption jusqu'à 20dB pour EW-KL

Silencieux à absorption jusqu'à 25dB pour EW-KL

Silencieux à absorption jusqu'à 35dB pour EW-KL

Silencieux à absorption jusqu'à 15dB pour TWIN

Silencieux à absorption jusqu'à 20dB pour TWIN



ASD-PP2Ø		ASD-PP3Ø		ASD-H20Ø		ASD-H25Ø		ASD-H35Ø		ASD-TWPL15Ø		ASD-TWPL20Ø	
060	704 CHF	060	845 CHF	060	504 CHF	060	643 CHF	060	784 CHF	080/125	1.087 CHF	080/125	1.130 CHF
080	757 CHF	080	872 CHF	080	593 CHF	080	761 CHF	080	934 CHF				
100	757 CHF	100	897 CHF	100	735 CHF	100	885 CHF	100	1.044 CHF				
110	783 CHF	110	917 CHF	130	895 CHF	130	1.093 CHF	130	1.294 CHF				
125	805 CHF	125	938 CHF										



Silencieux d'échappement POUR CHAUDIÈRES ET COGÉNÉRATIONS



Silencieux à absorption jusqu'à 25dB pour TWIN

Silencieux de résonance 20dB/75Hz

Silencieux de résonance 25dB/100Hz



ASD-TWPL250		RSD-PP2027070		RSD-PP2527060	
080/125	1.195 CHF	080	754 CHF	080	641 CHF



Silencieux d'échappement POUR LES COGÉNÉRATIONS



Silencieux à réflexion jusqu'à 35 dB avec bride en aluminium

Silencieux à absorption jusqu'à 15dB pour EW-KL

Silencieux à absorption jusqu'à 25dB pour EW-KL

Silencieux à absorption jusqu'à 15dB avec bride en aluminium

Silencieux à absorption jusqu'à 25dB avec bride en aluminium

Silencieux à absorption jusqu'à 15dB pour EW-KL

Silencieux à absorption jusqu'à 25dB pour EW-KL



RED-FL350		AED-KL150		AED-KL250		AED-FL150		AED-FL250		AEL-KL150		AEL-KL250	
050	1.532 CHF	080	895 CHF	080	1.230 CHF	050	774 CHF	050	977 CHF	150	2.203 CHF	080	1.340 CHF
065	1.648 CHF	100	1.029 CHF	100	1.479 CHF	065	876 CHF	065	1.088 CHF	200	3.168 CHF	100	1.586 CHF
080	1.831 CHF	120	1.351 CHF	120	2.114 CHF	080	1.044 CHF	080	1.359 CHF	250	5.172 CHF	120	2.317 CHF
		130	1.369 CHF	130	2.159 CHF	100	1.209 CHF	100	1.636 CHF			130	2.366 CHF
		150	2.001 CHF	150	3.315 CHF	125	1.616 CHF	125	2.378 CHF			150	3.432 CHF
		200	2.946 CHF	200	4.824 CHF	150	2.197 CHF	150	3.376 CHF			200	5.218 CHF
		250	4.893 CHF	250	7.526 CHF	200	3.353 CHF	200	5.198 CHF			250	7.762 CHF
						250	5.126 CHF	250	7.875 CHF				
						300	7.036 CHF	300	10.401 CHF				
						350	8.866 CHF	350	12.452 CHF				
						400	11.039 CHF	400	15.136 CHF				

• *1 Quantité recommandée : 3 pièces

• *2 Sur demande, l'AVD-F peut également être conçu avec une révision, angulaire ou avec une classe d'amortissement plus élevée.



Silencieux à absorption jusqu'à 15dB avec bride en aluminium

Silencieux à absorption jusqu'à 25dB avec bride en aluminium



Silencieux combiné 35dB avec bride en aluminium

Silencieux combiné 45dB avec bride en aluminium

Silencieux combinée jusqu'à 35dB avec bride en aluminium

Silencieux combinée jusqu'à 35dB pour EW-KL

Silencieux combiné 45dB avec bride en aluminium



AEL-FL150		AEL-FL250		KED-FL350		KED-FL450		KEL-FL350		KED-KL350		KED-KL450	
150	2.389 CHF	050	1.137 CHF	050	1.903 CHF	050	2.310 CHF	050	2.058 CHF	080	2.746 CHF	080	3.062 CHF
200	3.578 CHF	065	1.287 CHF	065	2.131 CHF	065	2.602 CHF	065	2.261 CHF	100	3.767 CHF	100	4.076 CHF
250	5.309 CHF	080	1.592 CHF	080	3.170 CHF	080	3.484 CHF	080	3.394 CHF	120	4.419 CHF	120	4.829 CHF
		100	1.889 CHF	100	4.036 CHF	100	4.344 CHF	100	4.299 CHF	130	4.469 CHF	130	4.879 CHF
		125	2.610 CHF	125	4.733 CHF	125	5.143 CHF	125	5.080 CHF	150	5.129 CHF	150	6.512 CHF
		150	3.710 CHF	150	5.507 CHF	150	6.888 CHF	150	5.917 CHF	200	6.844 CHF	200	8.370 CHF
		200	5.534 CHF	200	7.309 CHF	200	8.834 CHF	200	7.852 CHF	250	9.655 CHF	250	11.939 CHF
		250	8.057 CHF	250	10.257 CHF	250	12.542 CHF	250	10.989 CHF				
				300	17.047 CHF	300	20.643 CHF						
				350	20.548 CHF	350	24.937 CHF						
				400	25.944 CHF	400	32.494 CHF						



Silencieux d'échappement POUR GÉNÉRATEURS DE SECOURS

Silencieux combinée jusqu'à 35dB pour EW-KL

Silencieux à absorption jusqu'à 20dB pour DW-POWER

Silencieux combinée jusqu'à 30dB pour DW-POWER



KEL-KL350	
080	2.990 CHF
100	4.017 CHF
120	4.752 CHF
130	4.830 CHF
150	5.518 CHF
200	7.380 CHF
250	10.373 CHF

AGD-DWPW2028730		KGD-DWPW3028740	
100	1.544 CHF	100	4.683 CHF
150	3.393 CHF	150	6.560 CHF
200	4.921 CHF	200	8.280 CHF



Silencieux d'échappement POUR BIOMASSE



Silencieux à absorption jusqu'à 15dB avec non-tissé et bride selon la norme d'usine Jeremias

*2



AVD-F150

200	1.509 CHF
250	1.896 CHF
300	2.296 CHF
350	3.361 CHF
400	4.034 CHF
450	4.841 CHF
500	5.357 CHF



Silencieux d'échappement ACCESSOIRES



Sous-structure verticale pour silencieux, insonorisée, pour diamètre extérieur

Sous-structure pour silencieux, h=1000mm, jusqu'à 1000kg

Support ajustable 800-1500mm

Tapis de découplage acoustique adapté au VL11, ZUSD1981 und ZUSD1977

Support réglable, l=1000mm, jusqu'à 250 kg, prix par pièce

Support réglable, l=1000mm, jusqu'à 500 kg, prix par pièce

Support réglable, l=1000mm, jusqu'à 750 kg, prix par pièce



Rgr. EW



Rgr. ZUAC



*1



*1



*1

ZUTE11500		ZUSD27940		VL110		ZUAC2275		ZUSD19811-10		ZUSD19811-20		ZUSD19811-30	
250	433 CHF	250	699 CHF	250	172 CHF	71 CHF		250	168 CHF	400	222 CHF	600	265 CHF
275	448 CHF	275	730 CHF	275	175 CHF			275	168 CHF	450	222 CHF	700	265 CHF
300	474 CHF	300	761 CHF	300	178 CHF			300	168 CHF	500	222 CHF	800	265 CHF
		325	794 CHF	325	191 CHF			325	168 CHF	600	222 CHF	850	265 CHF
		350	825 CHF	350	199 CHF			350	168 CHF	700	222 CHF	900	265 CHF
		400	888 CHF	375	204 CHF			375	168 CHF	800	222 CHF	950	265 CHF
		450	953 CHF	400	207 CHF			400	168 CHF				
		500	1.016 CHF	450	227 CHF			450	168 CHF				
		600	1.142 CHF	500	270 CHF			500	168 CHF				
				600	329 CHF			600	168 CHF				

Griffe de support pour installation horizontale, 1 paire, jusqu'à 250 kg

Griffe de support pour installation horizontale, 1 paire, jusqu'à 500 kg


Griffe de support pour installation horizontale, 1 paire, jusqu'à 750 kg

Support pour plateau l=1000mm, 30x30mm, 1 paire, jusqu'à 250 kg

Support pour plateau l=1000mm, 40x40mm, 1 paire, jusqu'à 500 kg

Support pour plateau l=1000mm, 40x40mm, 1 paire, jusqu'à 750 kg

Coquille de support pour soudure, hauteur 100mm, 1 paire, jusqu'à 250 kg



ZUSD1984-1Ø		ZUSD1984-2Ø		ZUSD1984-3Ø		ZUSD1977-1Ø		ZUSD1977-2Ø		ZUSD1977-3Ø		ZUSD1978-1Ø	
250	233 CHF	400	301 CHF	600	444 CHF	250	279 CHF	400	334 CHF	500	444 CHF	250	170 CHF
275	233 CHF	450	301 CHF	700	444 CHF	275	279 CHF	450	334 CHF	600	444 CHF	275	174 CHF
300	233 CHF	500	301 CHF	800	444 CHF	300	279 CHF	500	334 CHF	700	444 CHF	300	187 CHF
325	233 CHF	600	301 CHF	850	444 CHF	325	279 CHF	600	334 CHF	800	444 CHF	325	214 CHF
350	233 CHF	700	301 CHF	950	444 CHF	350	279 CHF	700	334 CHF	850	444 CHF	350	224 CHF
375	233 CHF	800	301 CHF			375	279 CHF	800	334 CHF	950	444 CHF	375	259 CHF
400	233 CHF					400	279 CHF					400	266 CHF
450	233 CHF					450	279 CHF					450	309 CHF
500	233 CHF											500	335 CHF
600	233 CHF												

Coquille de support pour soudure, hauteur 100mm, 1 paire, jusqu'à 500 kg

Coquille de support pour soudure, hauteur 100mm, 1 paire, jusqu'à 750 kg



Collier mural 50mm

Collier mural ajustable 50-360mm

Collier mural ajustable 50-360mm

Tapis de découplage acoustique adapté au VL293

Bride à suspendre pour tige filetée M8 avec bande isotherme



ZUSD1978-2Ø		ZUSD1978-3Ø		VL09Ø		VL293Ø		VL293Ø		ZUAC2274		VL16VØ	
400	528 CHF	600	977 CHF	250	72 CHF	250	128 CHF	350	157 CHF		58 CHF	250	151 CHF
450	612 CHF	700	1.115 CHF	275	76 CHF	275	132 CHF	375	160 CHF			275	156 CHF
500	657 CHF	800	1.324 CHF	300	89 CHF	300	135 CHF	400	161 CHF			300	160 CHF
600	796 CHF	850	1.420 CHF	325	99 CHF	325	147 CHF	450	201 CHF			325	166 CHF
700	908 CHF	950	1.742 CHF	350	107 CHF			500	256 CHF			350	170 CHF
800	1.045 CHF			375	117 CHF			600	304 CHF			375	178 CHF
				400	125 CHF							400	188 CHF
				450	142 CHF							450	198 CHF
				500	198 CHF							500	233 CHF
				600	262 CHF							600	253 CHF



Silencieux d'échappement

ACCESSOIRES



Griffe de support pour installation verticale, 1 paire, jusqu'à 250 kg

Griffe de support pour installation verticale, 1 paire, jusqu'à 500 kg


Griffe de support pour installation verticale, 1 paire, jusqu'à 750 kg

Console et renfort Type II 500mm

Console et renfort Type III 750mm

Console et renfort Type IV 1030mm

Œillet de grue horizontal avec plaque de pavage, 1 paire, jusqu'à 250 kg



ZUSD1985-10		ZUSD1985-20		ZUSD1985-30		DW392		DW393		DW407		ZUSD1979H-10	
250	233 CHF	400	301 CHF	600	444 CHF	132 CHF		161 CHF		264 CHF		250	96 CHF
275	233 CHF	450	301 CHF	700	444 CHF							275	96 CHF
300	233 CHF	500	301 CHF	800	444 CHF							300	96 CHF
325	233 CHF	600	301 CHF	850	444 CHF							325	96 CHF
350	233 CHF	700	301 CHF	950	444 CHF							350	96 CHF
375	233 CHF	800	301 CHF									375	96 CHF
400	233 CHF											400	96 CHF
450	233 CHF											450	96 CHF
500	233 CHF											500	96 CHF
600	233 CHF											600	96 CHF

Œillet de grue horizontal avec plaque de pavage, 1 paire, jusqu'à 500 kg

Œillet de grue horizontal avec plaque de pavage, 1 paire, jusqu'à 750 kg

Œillet de grue horizontal avec plaque de pavage, 1 paire, jusqu'à 750 kg

Œillet de grue vertical avec plaque de pavage, 1 paire, jusqu'à 500 kg

Œillet de grue vertical avec plaque de pavage, 1 paire, jusqu'à 750 kg

Œillet de grue en profil U, 1 paire, jusqu'à 250 kg

Œillet de grue en profil U, 1 paire, jusqu'à 500 kg



ZUSD1979H-20		ZUSD1979H-30		ZUSD1979V-10		ZUSD1979V-20		ZUSD1979V-30		ZUSD1980-10		ZUSD1980-20	
400	107 CHF	600	137 CHF	250	75 CHF	400	96 CHF	600	128 CHF	250	143 CHF	400	152 CHF
450	107 CHF	700	137 CHF	275	75 CHF	450	96 CHF	700	128 CHF	275	143 CHF	450	152 CHF
500	107 CHF	800	137 CHF	300	75 CHF	500	96 CHF	800	128 CHF	300	143 CHF	500	152 CHF
600	107 CHF	850	137 CHF	325	75 CHF	600	96 CHF	850	128 CHF	325	143 CHF	600	152 CHF
700	107 CHF	900	137 CHF	350	75 CHF	700	96 CHF	950	128 CHF	350	143 CHF	700	152 CHF
800	107 CHF	950	137 CHF	375	75 CHF	800	96 CHF			375	143 CHF	800	152 CHF
				400	75 CHF					400	143 CHF		
				450	75 CHF					450	143 CHF		
				500	75 CHF					500	143 CHF		
				600	75 CHF					600	143 CHF		

- *1 Pour des brides supplémentaires, nous serons heureux de vous envoyer notre aperçu des brides supplémentaires

Œillet de grue en profil U, 1 paire, jusqu'à 750 kg

Bouchon pour purge 1/2" (jusqu'à 200°C)

Bouchon pour purge 3/4" (jusqu'à 200°C)

Mamelon 1/2"

Manchon femelle 1/2"

Manchon femelle 1/2" avec vis

Tampon en caoutchouc, vissé des deux côtés



ZUSD1980-3Ø		750ADK1/2	750ADK3/4	FU128	FU126	FU125	ZUAC2321
600	309 CHF	4 CHF	4 CHF	22 CHF	29 CHF	56 CHF	50 CHF
700	309 CHF						
800	309 CHF						
850	309 CHF						
950	309 CHF						

Raccord 1/2" avec filetage intérieur 1/2" pour AL-BI46V, ZUAC2300, ZUAC2301 and ZUAC2302

Raccord 1/2" à 1/2" pour ALBI46V, ZUAC2300, ZUAC2301 and ZUAC2302

Siphon avec étanchéité hauteur d'eau 90mm (P1)

Siphon avec étanchéité hauteur d'eau 150mm (P1)

Siphon avec étanchéité hauteur d'eau 200mm (M1)

Siphon avec étanchéité hauteur d'eau 220mm (M1)

Siphon avec bille anti-retour intégrée, hauteur de joint d'eau 90mm



750FITTINGÜ-22 1/2		750FITTINGV-22	130-PP46	130-PP46-1	130-PP46-2	130-PP46-3	130-PP1946
	90 CHF	45 CHF	24 CHF	26 CHF	35 CHF	47 CHF	82 CHF



Silencieux d'échappement

ACCESSOIRES



Siphon avec bille anti-retour intégrée, hauteur de joint d'eau 150mm

Siphon avec bille anti-retour intégrée, hauteur de joint d'eau 200mm

Siphon avec bille anti-retour intégrée, hauteur de joint d'eau 220mm

Raccord à vis 87° avec filetage intérieur 3/4" pour siphon 130-PP46 (nécessaire lors de l'installation verticale du siphon de condensat 130-PP111)

Siphon, hauteur du joint d'eau 200mm, avec manchon 1/2" P1/M1

Siphon central P1/M1

Siphon droite P1/M1

Rgr. PP	Rgr. PP	Rgr. PP	Rgr. PP	Rgr. EW	Rgr. EW	Rgr. EW
130-PP1946-1	130-PP1946-2	130-PP1946-3	130-PP1510	ALBI46V	ZUAC2300	ZUAC2301
82 CHF	98 CHF	124 CHF	22 CHF	66 CHF	63 CHF	63 CHF

Siphon gauche P1/M1

Joint silicone 200°C

Joint EPDM 120°C

Compensateurs en tissu pour absorber les bruits solidiens

Bride standard d'usine

Rgr. EW	Rgr. EW	Rgr. EW		€ NET
ZUAC2302	ALBI260	ALBI3670		JWNF-F11250
63 CHF	100 21 CHF	100 21 CHF	à la demande	100 22 CHF
	115 22 CHF	115 22 CHF		120 28 CHF
	120 22 CHF	120 22 CHF		130 28 CHF
	130 25 CHF	130 25 CHF		150 33 CHF
	140 25 CHF	140 25 CHF		160 38 CHF
	150 25 CHF	150 25 CHF		180 38 CHF
	160 26 CHF	160 26 CHF		200 43 CHF
	180 27 CHF	180 27 CHF		250 51 CHF
	200 29 CHF	200 29 CHF		300 90 CHF
	225 30 CHF	250 32 CHF		350 97 CHF
	250 32 CHF	300 33 CHF		400 112 CHF
	300 33 CHF	350 35 CHF		450 124 CHF
	350 35 CHF	400 37 CHF		500 140 CHF
	400 37 CHF			600 197 CHF
	450 42 CHF			
	500 45 CHF			
	600 56 CHF			

- *1 Pour des brides supplémentaires, nous serons heureux de vous envoyer notre aperçu des brides supplémentaires

Chaque fois que les émissions sonores d'un système d'échappement doivent tomber en dessous de certaines limites ou que les problèmes sonores émanant du générateur de chaleur doivent être éliminés, nous recommandons une mesure sonore professionnelle.

Notre personnel spécialement formé mesure les émissions sonores à l'embouchure de la cheminée conformément à la norme DIN EN 45 635 partie 47. Les données obtenues peuvent ensuite être utilisées pour une conception optimale du silencieux.

Portée des services de mesure du son

- Évaluation sur place du système
- Mesure du niveau sonore d'émission à l'embouchure de la cheminée
- Utilisation d'un sonomètre avec la classe de précision 1 la plus élevée
- Mesure du niveau de bruit silencieux/de base
- Vérifiez les bruits basse fréquence
- Rapport de mesure avec niveau total et spectre sonore

Prix à partir de 500 CHF (plus déplacement et, si nécessaire, nuitée)



Vous souhaitez mesurer le son de votre projet ?

Nos experts se feront un plaisir de vous conseiller!

Tél. +49 9832 - 68 68 998

Schalldämpfer@jeremias.de



Conditions générales de vente et de livraison

1. Général

Les conditions générales suivantes s'appliquent à tous les contrats entre nous et les entrepreneurs au sens de l'article 14 du Code civil allemand (ci-après « acheteur »). La vente et la livraison des marchandises s'effectuent exclusivement dans le cadre des conditions générales de vente et de livraison suivantes. Les divergences, accords supplémentaires et assurances de toute nature nécessitent une confirmation écrite. Les conditions d'achat de l'acheteur ne font pas partie du contrat, même si nous ne les contredisons pas expressément. Ces conditions de livraison et de paiement font partie de tous les contrats avec nous pour la livraison de marchandises, y compris dans le cadre de relations commerciales actuelles et futures. Nos partenaires commerciaux s'engagent à ne pas transmettre les données générées dans le cadre de la relation commerciale à des tiers non autorisés et à les protéger et à les conserver de manière sécurisée contre tout accès et toute utilisation abusive par des personnes non autorisées.

2. Offre et acceptation

Nos offres sont généralement sans engagement et sans engagement. Au sens juridique, ils représentent uniquement une demande de l'acheteur de soumettre une offre contractuelle. La commande de l'acheteur représente une offre de conclure un contrat d'achat. L'acheteur est lié par l'offre pendant dix jours à compter de sa réception. Le contrat est conclu lorsque nous acceptons la commande de l'acheteur. L'acceptation de notre part a lieu par confirmation séparée ou à la réception de la marchandise par l'acheteur après l'expédition de la marchandise.

Le contrat est conclu sous la réserve qu'en cas d'auto-livraison incorrecte ou inappropriée, la livraison ne sera pas effectuée ou ne sera effectuée que partiellement. Ceci ne s'applique que dans le cas où nous ne sommes pas responsables de la non-livraison. En cas d'indisponibilité ou de disponibilité seulement partielle de la marchandise, l'acheteur en sera immédiatement informé. La contrepartie sera remboursée immédiatement.

3. Accords sur les prix et conditions

Aucun prix n'est susceptible de changer et est envoyé à l'usine après TVA. La copie est gratuite pour toutes les commandes d'une valeur de 1500 EUR, mais ce n'est pas le cas. La lingerie a une valeur de 1.500 EUR, et le prix du transport de 150 EUR s'ajoute à la valeur de la commande. Tous les accords de réduction et de paiement sont valables jusqu'au 31 décembre, de l'année civile en cours et sont redéfinies chaque année.

3. Accords sur les prix et conditions

Nos prix sont susceptibles de changer et s'entendent départ usine hors TVA. La livraison est gratuite en Allemagne à partir d'une valeur nette de commande de 1 500 EUR, sauf accord contraire. En dessous d'une valeur nette de commande de 1 500 EUR, des frais de transport forfaitaires de 150 EUR sont dus en plus de la valeur de la commande. Tous les accords de réduction et de paiement sont valables jusqu'au 31 décembre, de l'année civile en cours et sont redéfinis chaque année.

4. Conditions de paiement

Sauf accord contraire, le paiement doit être effectué dans les 21 jours suivant la date de facture. Si le paiement est effectué dans les 8 jours suivant la date de facture, sauf accord contraire, un escompte de 2 % peut être déduit à condition qu'aucune facture plus ancienne du même contrat ou d'autres contrats ne soit impayée. La preuve que nous avons envoyé la facture suffit comme preuve de réception de la facture. 2 jours ouvrés s'ajoutent à la date d'expédition comme date fictive de réception.

Aucun escompte n'est accordé pour le paiement de factures. Nous ne sommes pas obligés d'accepter des lettres de change en paiement. Les escomptes et frais d'effet sont à la charge de l'acheteur. Les lettres de change et les chèques ne sont acceptés qu'à titre de paiement.

Si l'objectif est dépassé, un intérêt de 0,8 % sera facturé par mois ou partie de mois. Aucun intérêt n'est facturé sur les paiements anticipés. Si, après la conclusion du contrat, des circonstances susceptibles de réduire la solvabilité de l'acheteur sont connues, nos créances deviennent immédiatement exigibles, sans préjudice d'autres droits.

L'acheteur ne peut déclarer une compensation qu'avec des créances incontestées, reconnues ou légalement constatées. En outre, l'acheteur ne peut faire valoir un droit de rétention que sur la base de demandes reconventionnelles incontestées, reconnues ou légalement établies. La retenue de paiement en raison d'éventuelles contre-prétentions de l'acheteur non reconnues par le fournisseur n'est pas autorisée, ni la compensation avec ces prétentions.

5. Réserve de propriété

Les marchandises sont livrées sous réserve de propriété avec la prolongation suivante :

a) Nous nous réservons la propriété des marchandises livrées jusqu'à ce que toutes les créances découlant de la relation commerciale ou d'une autre base juridique entre nous et l'acheteur aient été entièrement payées. Ceci s'applique également aux livraisons vers des propriétés tierces.

b) Pour les factures en cours, la propriété réservée est considérée comme une garantie pour notre créance de solde.

c) Le traitement et la transformation de nos marchandises sont effectués en notre nom sans aucune obligation de notre part et sans perte de nos biens conformément à l'article 950 du Code civil allemand (BGB). Si l'acheteur transforme, combine ou mélange notre marchandise réservée avec d'autres marchandises qui ne nous appartiennent pas, la copropriété du nouvel objet nous revient proportionnellement à la valeur de toutes les marchandises transformées au moment de la transformation. Le nouvel article issu de la transformation est considéré comme une marchandise réservée au sens des présentes Conditions Générales de Vente et de Livraison.

d) L'acheteur doit nous informer immédiatement par écrit de tout accès de tiers aux objets dont nous sommes propriétaires ou copropriétaires ou des créances et créances qui nous sont cédées et de tout dommage survenu sur ces objets.

e) Nous sommes en droit d'exiger à tout moment la restitution des articles que nous possédons si l'exécution de nos demandes nous semble menacée ou si l'acheteur ou son client manque à ses obligations. Aucun droit de rétention ne peut être invoqué contre cette demande de renonciation.

f) Si l'acheteur vend à des tiers la marchandise résultant du traitement et de la transformation ainsi que de la combinaison ou du mélange de la marchandise réservée avec d'autres objets, il doit céder la créance contre le tiers débiteur conformément à ce qui précède, dispositions mentionnées proportionnellement à la valeur des marchandises transformées, transformées ou des marchandises réservées associées ou mélangées avec d'autres articles pour nous.

g) L'acheteur est en droit de vendre la marchandise réservée à des tiers dans le cadre de transactions commerciales en cours. Il cède désormais le montant total de ses créances contre le tiers jusqu'à ce que le prix d'achat soit réglé avec nous.

h) L'acheteur est autorisé à recouvrer les créances qui nous sont cédées. A la demande du vendeur, l'acheteur doit immédiatement informer le tiers débiteur de la cession et fournir

immédiatement au vendeur des informations sur les adresses du tiers débiteur.

i) Nous pouvons révoquer l'autorisation de revendre et de recouvrer la créance qui nous a été cédée s'il existe des raisons mettant en doute la solvabilité ou la solvabilité du client et si les factures dues (y compris les factures partielles) n'ont pas été payées dans le délai imparti.

6. Expédition et transfert des risques

Lors de la remise des marchandises à l'expéditeur/transporteur, les risques sont transférés à l'acheteur. Dans son propre intérêt, l'acheteur doit faire certifier tout dommage à la réception du matériel afin de protéger ses prétentions en dommages-intérêts. L'assurance transport ne sera souscrite qu'à la demande de l'acheteur et à ses frais.

7. Garantie

En cas de défauts des marchandises livrées, les règles de garantie suivantes s'appliquent :

a) Les caractéristiques de l'article acheté et son utilisation prévue se basent exclusivement sur la description du produit du vendeur. Les accords divergents nécessitent une confirmation écrite.

b) L'acheteur est tenu d'inspecter immédiatement la livraison pour toutes les livraisons, y compris les livraisons partielles. Tous les défauts visibles, y compris les manques et les livraisons incorrectes, doivent être signalés par écrit au plus tard dans un délai de deux semaines, mais en tout cas avant la transformation, l'installation ou la revente. Les vices cachés doivent être signalés dès leur découverte. Les autres obligations conformément à l'article 377 du Code de commerce allemand (HGB) restent expressément inchangées.

c) Si l'acheteur découvre des défauts dans les marchandises, il ne peut pas en disposer, c'est-à-dire h. ils ne peuvent pas être partagés, revendus ou traités ultérieurement jusqu'à ce qu'un accord soit trouvé sur la manière de traiter la réclamation ou que la garantie ait été définitivement rejetée par nous.

d) Nous répondons aux demandes de garantie de l'acheteur par une exécution supplémentaire ou une nouvelle livraison, à notre discrétion, à l'exclusion d'autres réclamations. Si le défaut ne peut être réparé après avoir fixé deux délais raisonnables et que nous refusons également de livrer un produit de remplacement, l'acheteur peut exiger une réduction de la rémunération ou résilier le contrat. Les dispositions particulières des présentes Conditions Générales de Vente et de Livraison s'appliquent aux demandes de dommages et intérêts.

e) Les droits à la garantie ne s'appliquent pas s'il n'y a qu'un écart insignifiant par rapport à la qualité convenue ou s'il n'y a qu'une diminution insignifiante de l'utilisabilité.

f) Les droits en responsabilité pour défauts matériels expirent après le délai de prescription légal. Le délai de prescription ne recommence pas par une exécution supplémentaire.

g) Il est expressément souligné que la norme DIN EN 13384 constitue la base du contrat entre le vendeur et l'acheteur. La responsabilité du vendeur pour les défauts résultant du non-respect de la norme DIN EN 13384 est expressément exclue.

8. Demandes de dommages et intérêts

Dans tous les cas dans lesquels nous sommes tenus de payer des dommages-intérêts ou de rembourser des frais sur la base de réclamations contractuelles ou légales, nous ne sommes responsables que si nous, nos dirigeants ou agents d'exécution sommes coupables d'une intention intentionnelle, d'une négligence grave ou d'une atteinte à la vie, au corps ou à la santé. La responsabilité sans faute en vertu de la loi sur la responsabilité du fait des produits n'est pas affectée. La responsabilité en cas de violation fautive d'obligations contractuelles essentielles reste également inchangée. La responsabilité est toutefois limitée aux dommages prévisibles et typiques du contrat - sauf dans les cas de la phrase 1. La réglementation ci-dessus n'entraîne pas de modification de la charge de la preuve au détriment de l'acheteur.

9. Délais de livraison

Les délais de livraison indiqués sont initialement sans engagement et ne deviennent contraignants qu'après confirmation de la commande par le vendeur.

Les dates et délais de livraison doivent être convenus sous forme de texte. Les délais de livraison ne commencent qu'à compter de la conclusion du contrat. Si nous attendons la coopération ou l'information de l'acheteur ou si nous sommes empêchés d'exécuter la commande sans que ce soit de notre faute, les délais de livraison et de service sont réputés prolongés de la durée de l'empêchement et d'un délai de mise en route raisonnable après la fin de l'obstacle. Nous devons informer l'acheteur du handicap au préalable.

Les livraisons partielles sont autorisées dans la mesure où cela est raisonnable pour l'acheteur.

10. Fabrication selon les instructions du client

Si le produit est fabriqué selon les dessins, échantillons et autres instructions de l'acheteur, nous n'assumons aucune responsabilité ni garantie quant à la fonctionnalité du produit ou à d'autres défauts dans la mesure où ces circonstances sont basées sur les instructions de l'acheteur. L'acheteur nous libère de toute réclamation de tiers, y compris en matière de responsabilité du fait des produits, à notre encontre en raison de dommages causés par la marchandise, à moins que nous n'ayons causé le dommage intentionnellement ou par négligence grave.

11. Dispositions finales

Seul le droit formel et matériel allemand s'applique à ce contrat, à l'exclusion des réglementations commerciales internationales (Convention des Nations Unies sur les ventes, CVM) et à l'exclusion des références du droit privé international allemand au droit étranger.

Le lieu de livraison et de paiement est 91717 Wassertrüdingen en Allemagne.

Si l'acheteur est un commerçant ou une personne morale de droit public, notre siège social est retenu comme lieu de juridiction.

Si certaines dispositions du présent contrat sont inefficaces, partiellement inefficaces ou inapplicables, cela n'affectera pas l'efficacité des autres dispositions. Au lieu de la disposition inefficace, partiellement inefficace ou inapplicable, les parties conviennent d'établir une réglementation qui se rapproche le plus du sens et du but de la disposition inefficace, partiellement inefficace ou inapplicable. Si les parties ne parviennent pas à un tel accord, la disposition invalide, partiellement inefficace ou inapplicable sera remplacée, à la demande des parties, par la disposition légale la plus proche du sens et de l'objet de la disposition invalide, partiellement inefficace ou inapplicable. .

Garantie constructeur pour SYSTÈMES D'ÉCHAPPEMENT

I. Général

Additionnement à la garantie réglementaire, Jeremias offre à ses distributeurs et entreprises spécialisées cette garantie de fabricant en ce qui concerne le produit Jeremias (pas applicable aux produits achetés à tiers). Elle est valable à n'importe quelle mesure de responsabilité obligatoire, par exemple comme est établie sur la législation de responsabilité du produit, en cas d'actuation frauduleuse, négligence grave, lésion de vie, dommage corporel ou de santé de la part de Jeremias ou son équipe.

Par la présente garantie de fabricant, n'importe quel organisme légal qui ait acquis un produit pour le revendre ou l'installer à un tiers poursuivant son activité commerciale ou l'auto-emploi sera considéré comme distributeur et entreprise spécialisée.

II. Garantie

Applicable aux produits Jeremias achetés par l'entreprise spécialisée dès le 01/01/2015 (reçu d'achat) qui montre qu'ils ont été installés de façon correcte. Jeremias garantie à l'entreprise spécialisée que ses produits ont été fabriqués avec des matériels résistants à la corrosion. En ce sens, l'état de l'art est indicatif au moment de la fabrication du produit. Les réclamations de compensation par pertes provoqués, par la responsabilité du produit, atteindront seulement ce qui est indiqué sur les dispositions obligatoires réglementaires. Cette garantie est valable pour un temps pas supérieur à 25 ans dès la date d'achat du produit, mais inférieur à 25 ans et 3 mois dès la date de fabrication. Le délai de garantie ne se prolongera en aucun cas, spécialement en cas de réparation ou remplacement du produit. Le délai de garantie ne commencera pas à nouveau dans ces cas.

III. Notification de défaut.

L'entreprise spécialisée peut se charger elle-même de l'exécution des droits de garantie contre Jeremias présentant une notification écrite dans le période de garantie. Comme condition, dans ce sens, l'entreprise spécialisée doit le notifier à Jeremias dans les deux mois suivants à la connaissance du défaut. C'est responsabilité de l'entreprise spécialisée prouver que la garantie n'a pas expiré (par exemple, présentant le reçu et une copie de l'informe d'installation réalisé par son client). Quand il soit nécessaire, Jeremias a le droit de spécifier la date de production comme la date du début du période de garantie.

IV. PRESTATIONS EN CAS DE GARANTIE

Jeremias est libre de décider à réparer, remplacer le produit ou rembourser le prix d'achat. Normalement, l'entreprise spécialisée, en accord préalable avec Jeremias, réparera le défaut du produit par ses moyens ou chargera la réparation à un autre organisme spécialisé. Dans ce cas, la garantie couvre la fourniture gratuite de rechanges nécessaires. Si Jeremias accède par écrit à effectuer la réparation, Jeremias devra couvrir les montants des rechanges, installation et la main d'œuvre, et additionnement le coût de livraison du produit. Le client final devra donner accès au produit endommagé.

En cas de substitution, le produit ancien sera remplacé gratuitement par un produit nouveau du même type, qualité et modèle. Si le produit en question est obsolete, au moment de la réclamation, Jeremias aura le droit de fournir un produit similaire adéquat pour l'installation.

Tous les transports, à et dès Jeremias, et à et dès un autre distributeur, chaque prélèvement et réinstallation du produit ou n'importe quelle autre mesure spéciale pourra seulement être réalisé avec le consentement de Jeremias. Si Jeremias donne son consentement à la mesure proposé, Jeremias couvrira les montants associés à l'installation. S'il n'y avait pas de consentement en contre, l'entreprise spécialisée effectuera le ramassage du nouveau produit dans le distributeur le plus prochain à Jeremias.

Si Jeremias accepte à rembourser le montant de l'achat et cette décision est confirmé par écrit, l'utilisateur remettra le produit à Jeremias et Jeremias remboursera le montant du prix d'achat.

V. Conditions et exclusions

C'est condition pour la validité de cette garantie que le produit ait été installé professionnellement et suivant les instructions d'utilisation/installation et la technologie applicable (par exemple par un spécialiste ou une entreprise spécialisée autorisé) et l'accomplissement des instructions d'opération et d'utilisation des produits de Jeremias d'accord aux instructions techniques, manuel de service, et certificat des produits fournis para Jeremias.

Ces conditions incluent, mais ne sont pas limités à, l'acceptation du système par un ramoneur et mener un entretien régulier et un travail d'inspection, selon indique la réglementation en vigueur.

Les instructions de montage, d'utilisation et de service son attaches à tous les produits et sont disponibles sur le site : www.Jeremias.com.es

La garantie ne couvre pas des réclamations par :

- Dégâts de par son utilisation normale (p.ex : Joints)
- Travaux de peinture
- Parts mobiles, par exemple : Compensateurs, régulateurs de tirage, stabiliseurs, ouvertures d'inspection etc.
- Conduits flexibles
- Isolant
- Consumable. P. ex : Granulés.
- Produits fournis par d'autres producteurs
- Variations mineures de la qualité des produits Jeremias que n'aient pas d'effet dans la valeur pratique du produit.
- Défauts du produit causés pendant l'installation, transport et essai de l'article acheté.
- Échantillons du produit, etc

La garantie no sera pas valide en cas de :

- Non-respect avec le montage, instructions de service et les instructions d'utilisation fournis ou les disponibles à www.Jeremias.com.es
- Montage, entretien, réparation ou service par du personnel non qualifié.
- Dommage dans le produit causé par l'acheteur, installateur ou tiers.
- Dommage à cause du dégât normal par utilisation ou dommages intentionnés. En cas de négligence, une négligence par accord mutuel sera chargée.
- En cas d'installation ou mise en marche incorrecte
- Entretien inapproprié
- Produits que n'ont pas été ou ne sont pas utilisés d'accord au fin prévu.
- Dommages causés par force majeure ou désastre naturel, en particulier, mais pas exclusivement, dans le cas où le dommage soit causé par inondation, feu ou glacée.

VI. Exclusions dans la garantie

Si un défaut du produit n'est pas couvert par cette garantie, les montants de livraison et transport du produit seront payés par l'entreprise spécialiste/distributeur. De plus, l'entreprise spécialiste assumera les coûts de main d'œuvre résultant du contrôle du produit et les coûts de démantèlement et réinstallation du produit. Si l'entreprise spécialisée/distributeur est notifié qu'il n'y a pas de de fondements dans la réclamation de garantie, alors l'entreprise spécialisée devra payer les coûts résultants des travaux de réparation sollicités et les coûts de rechanges et main d'œuvre.

Si le défaut dans le produit n'était pas évidant quand il fut livré, Jeremias décidera à son critère et cas par cas s'il devrait être résout comme signe de bonne volonté. Dans ce cas, l'entreprise spécialisée/distributeur n'est pas légalement autorisée à réclamer la rectification du défaut.

VII. Droits légaux.

L'utilisateur possède des droits supplémentaires en plus de ceux de la garantie. Ces droits, dans certaines conditions, plus favorables pour les droits de l'entreprise spécialiste/distributeur ne sont pas limités para la garantie. La garantie n'affecte pas non plus aux droits de l'utilisateur contre l'entreprise spécialisée/distributeur.

VIII. Précautions avant le montage.



IMPORTANT !

Il faut s'assurer complètement que l'air ambiant et l'air de combustion ne sont pas contaminés par des hydrocarbures chlorés.

Possibles sources d'hydrocarbures chlorés sont :

Sources industrielles	
Nettoyage chimique	Trichloréthylène, tetrachloroéthylène, hydrocarbures fluorés.
Bains dégraissants	Perchloroéthylène, trichloréthylène, chlorure de méthylène.
Magasins de peinture.	Trichloréthylène
Sources domestiques	
Nettoyage et dégraissants (détergent, spray de cheveux etc.)	Nettoyage et dégraissants (détergent, spray de cheveux etc.)
Autres	
Dissolvant	Divers hydrocarbures chlorés
Sprays ou aérosols	Hydrocarbures chlorés et fluorés.

Si vous brûler du bois, il faudra s'assurer qu'il n'y a que du bois naturel, qui n'a pas été peint ni conservé d'aucune manière. Il faudra s'assurer que le bois a été conservé au moins 2-3 ans et n'excède pas d'un 20% d'humidité. Si faudra aussi observer les instructions de montage et d'utilisation et exigences du fabricant de la chaudière.

- Ne pas brûler des agglomérés, déchets domestiques, etc.
- En essentiel, les composants ne doivent pas entrer en contact avec aucun métal ferrique ou métaux de qualité inférieure.
- Il faut manipuler les pièces avec précaution maximale, cela signifie :
 - Conserver dans un lieu adéquat
 - Conserver les produits sur une région plate et pas inclinée, o au moins qu'il n'ils n'aient pas de danger de tomber.
 - Déballez le matériel immédiatement avant le montage
 - Protéger le matériel en tout moment d'étincelles et saleté

X. Lieu d'exécution, juridiction et loi applicable

Cette garantie est liée à la législation espagnole en vigueur en exclusion du traité de Nations Unies qui concerne les contrats pour la vente internationale de biens (CISG) du 11 Avril 1980. L'emplacement d'actuation des obligations qui proviennent de cette garantie est Amorebieta-Bizkaia-Espagne. Dans la mesure où il est légalement permisible, l'emplacement de juridiction sont les jugés de Durango, alternativement Bilbao, alternativement Pays Basque, alternativement Madrid.



GARANTIE

JEREMIAS, industriel fabricant engagé,
vous apporte sa garantie de

25

ANS

SUR TOUS SES SYSTÈMES DE CONDUITS DE FUMÉE
CONÇUS EN ACIER INOXYDABLE.

Voir conditions générales de garantie en annexe



JEREMIAS FRANCE SAS | CONDUITS DE FUMÉE | 22 allée des artisans | 69210 Lentilly

Garantie du fabricant pour SYSTÈMES D'ÉCHAPPEMENT EN POLYPROPYLENE (PP)

Jeremias accorde au titulaire de la garantie des composants d'échappement et/ou des systèmes d'échappement en polypropylène (PP) une garantie constructeur de 6 ans conformément aux conditions de garantie suivantes. La garantie s'applique sans préjudice des droits de garantie légaux dont dispose le titulaire de la garantie contre le vendeur (qu'il s'agisse de Jeremias ou d'un autre vendeur) ou de l'installateur, ainsi que sans préjudice des dispositions légales impératives en matière de responsabilité. Les droits légaux du titulaire de la garantie ne sont pas limités par la garantie.

I. Objet de la garantie

La garantie s'applique aux composants d'échappement Jeremias en polypropylène (PP) installés pour les connecteurs et/ou les systèmes d'échappement verticaux ; Sont exclus les composants des gaz d'échappement soumis à une usure naturelle (Capots de commande, manchons longs, bouchons Vario, silencieux, joints de toute nature) ainsi que les composants des gaz d'échappement qui absorbent la dilatation linéaire, de sorte que le remplacement des joints peut être nécessaire lors de la maintenance, travail. Les produits d'autres fabricants ne sont pas couverts par cette garantie.

II. Protection de la garantie

La garantie s'applique aux produits ci-dessus vendus à partir du 1er novembre 2014. La garantie est limitée à 72 mois. La date du bon de livraison est déterminante pour le début de la garantie. A défaut de bon de livraison, la garantie débute à la date d'achat par le titulaire de la garantie. La durée de la garantie n'est pas affectée par les prestations fournies dans le cadre de la garantie légale ou de la présente garantie. Si des composants d'échappement ou des systèmes d'échappement sont échangés ou livrés en remplacement, aucune nouvelle garantie ne sera accordée et la période de garantie ne sera pas prolongée.

III. Cas de garantie

Une demande de garantie nécessite qu'un article soumis à la garantie présente pendant la période de garantie un défaut matériel (ci-après : « défaut ») conformément à la définition de l'article 434, paragraphe 1 du Code civil allemand (BGB), et que le défaut est dû à des erreurs de matériaux ou de fabrication. Les dommages causés par la négligence d'un tiers et les influences extérieures (tels que les dommages dus au transport, un stockage inapproprié, un montage incorrect, le non-respect des instructions de montage, une utilisation ou un fonctionnement inapproprié, une contrainte thermique excessive, un incendie ou une violence) ne constituent pas un droit à la garantie.

IV. Avantages en cas de recours en garantie

En cas de réclamation au titre de la garantie, Jeremias, à sa seule discrétion, réparera l'article couvert par la garantie ou le remplacera. Livraison de remplacement gratuite. La garantie ne couvre aucune demande de dommages et intérêts.

V. Exigences et conditions d'utilisation

La garantie et son utilisation sont soumises aux exigences et conditions suivantes :

(a) Les réclamations au titre de la garantie doivent être adressées directement à Jeremias.

(b) Tout défaut doit être signalé immédiatement à Jeremias (ci-après : « Avis de défaut »). Sans préjudice de cela, les recours au titre de cette garantie sont exclus si Jeremias reçoit la notification des défauts plus d'un mois après la fin de la période de garantie (conformément au paragraphe 2).

(c) Le titulaire de la garantie doit envoyer les documents suivants à Jeremias dans les 3 semaines suivant la notification du défaut:

- Bon de livraison ou preuve d'achat comme preuve que la demande de garantie a eu lieu pendant la période de garantie;
- Certificat d'une entreprise agréée de construction de chauffage ou de cheminée concernant l'installation et la mise en service correctes du foyer et du système d'évacuation;
- Preuve que l'installation initiale et la première mise en service du foyer et du système d'évacuation sont conformes aux prescriptions de construction sous la forme d'un procès-verbal de réception du ramoneur régional compétent (la réception doit avoir lieu dans les 2 semaines suivant l'installation initiale et la première mise en service), ou, le cas échéant, au moyen d'un rapport de mise en service;
- Tous les protocoles de mesure des tests d'émission depuis la première mise en service du foyer pour démontrer le respect des intervalles d'entretien recommandés;
- Contrat d'entretien et certificats d'entretien du foyer, si disponibles.

(d) Le système d'échappement a toujours été utilisé comme prévu, conformément aux instructions de montage fournies avec le produit, aux instructions de montage et aux homologations ainsi qu'aux règles générales de la technologie et au droit applicable. Vous pouvez obtenir de plus amples informations auprès de votre installateur de chauffage ou sur <https://www.jeremias.de/downloads>. Jeremias se réserve le droit de vérifier l'utilisation prévue des composants d'échappement Jeremias ou des systèmes d'échappement Jeremias en cas de demande de garantie.

(e) Le titulaire de la garantie transfère les pièces contestées à Jeremias. Il doit

les envoyer à Jérémie à ses frais. Si l'une des exigences/conditions mentionnées ci-dessus n'est pas prise en compte ou respectée, Jeremias est en droit de ne pas fournir les prestations de garantie.

VI. Portée spatiale

Les avantages de la garantie sont limités aux articles (conformément au paragraphe 1) que le titulaire de la garantie a acheté et exploité en Allemagne.

VII. Loi applicable

Cette garantie est soumise au droit de la République fédérale d'Allemagne.

Jeremias Abgastechnik GmbH
Opfenrieder Str. 12
91717 Wassertrüdingen
Allemagne



CHEMINÉES INDUSTRIELLES

DÉPARTEMENT	PERSONNE DE CONTACT	TEL +49 9832 68 68-	E-MAIL
GESTION DES VENTES	Peter Veit	108	peter.veit@jeremias.de
GESTION TECHNIQUE	Martin Niederlöhner	14	martin.niederloehner@jeremias.de
GESTION DE PROJET	Harald Höhenberger	992	harald.hoehenberger@jeremias.de
	Markus Pawlak	991	markus.pawlak@jeremias.de
	Malik Gücberk	995	malik.guecberk@jeremias.de
	Manuel Endmeier	9522	manuel.endmeier@jeremias.de
DISTRIBUTION / SERVICE INTERNE	Matthias Kunkel	18	matthias.kunkel@jeremias.de
	Philipp Banczyk	358	philipp.banczyk@jeremias.de
	Nadine Ziegler	9616	nadine.ziegler@jeremias.de
GESTION DE LA COMP- TABILITÉ FINANCIÈRE	Wolfgang Roth	36	wolfgang.roth@jeremias.de





AVEC NOUS, VOTRE PROJET EST ENTRE DE BONNES MAINS !

Nos experts vous conseillent personnellement depuis la conception et la planification de la cheminée jusqu'à la production et l'installation prête à l'emploi.

NOUS PLANIFIONS AVEC VOUS

toutes les étapes et éléments de processus nécessaires et prenons volontiers en compte vos exigences et souhaits individuels.

NOUS DÉVELOPPONS AINSI LA SOLUTION DE CHEMINÉE OPTIMALE

pour votre projet et faisons ainsi des projets les plus exigeants une „affaire complète“.

NOTRE GAMME DE SERVICES COMPREND:

- Exécution complète du projet
 - Conseils personnalisés
 - Planification
 - Construction
 - Production
 - Transport
 - Assemblée
 - Maintenance/surveillance de l'état
-

ALLEMAGNE

Jeremias Abgastechnik GmbH
Opfenrieder St. 12
91717 Wassertrüdingen
Téléphone: +49 9832 6868-50
E-Mail: info@jeremias.de
www.jeremias.de

POLOGNE
www.jeremias.pl

ÉTATS-UNIS
www.jeremiasinc.com

CROATIE
www.jeremias.hr

ESPAGNE
www.jeremias.es

ITALIE
www.jeremias.it

RÉPUBLIQUE TCHÈQUE
www.jeremias.cz

FINLANDE
www.jeremias.fi

FRANCE
www.jeremias.fr

ROYAUME-UNI
www.jeremias.uk

Les produits de qualité Jeremias sont installés
uniquement par des entreprises spécialisées
sélectionnées.

Distribué par:

Glutform AG
Aegertweg 7
8305 Dietlikon

Tel.: 044 805 60 80

info@glutform.ch
www.glutform.ch

