

**PREISLISTE  
FÜR OFENBAUER  
GÜLTIG AB 01.10.2024**

# INHALTSVERZEICHNIS

9



## EINWANDIGE ABGASSYSTEME

ÜBERBLICK	10
EW-FU Abgassystem aus Edelstahl 0,6 mm	12
EW-LINE FLEX FU Flexibles Abgassystem aus Edelstahl	28

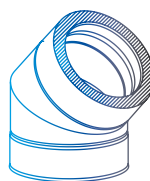
32



## LAS ABGAS-SYSTEME

ÜBERBLICK	33
TWIN-GAS LAS-Abgassystem für dekorative Gaskamine Konische Verbindungsleitung	34 39
TWIN-GAS-VISION	

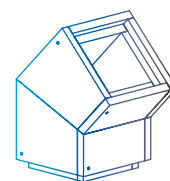
40



## DOPPELWANDIGE ABGASSYSTEME

ÜBERBLICK	41
DW-FU Abgassystem aus Edelstahl mit 32,5 mm Dämmung	43
DW-ECO 2.0 Abgassystem aus Edelstahl mit 25 mm Dämmung	61
DW-BLACK Pulverbeschichtetes Abgassystem aus Edelstahl mit 25 mm Dämmung	75
GESCHOSS-DW	80

87



## LEICHTBAUSCHÄCHTE

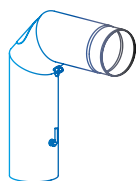
ÜBERBLICK	89
FURADO-F Schachtsystem für Festbrennstoff-Feuerstätten	90
• Schachtelemente	92
• Bauteile EW-FU	95
• Bauteile DW-FU über Dach	98
• Bauteile DW-ECO 2.0 über Dach	100
• Kaminverkleidungen	102
• Schachtabdichtung	103
• Paketvorschläge	104
FURADO-F-LAS Konzentrisches Schachtsystem für Festbrennstofffeuerstätten	110

## BRANDSCHUTZ-DURCHFÜHRUNGEN

LUX-NOVA	112
LUX-ECO	117



# 119



## OFENROHRE

ÜBERBLICK	119
FERRO-LUX Verbindungsleitung aus Stahlblech	122
ISO-LINE Gedämmte Verbindungsleitung aus Edelstahl	127
ZULUFTSYSTEME	132
PELLET-LINE Druckdichte Verbindungsleitung aus Edelstahl	133

# 138



## ZUBEHÖR

ÜBERBLICK	138
KAMINERHÖHUNGEN	138
KAMINAUFSÄTZE	141
KAMINHAUBEN	144
KAMINABDECKPLATTEN	145
KAMINVERKLEIDUNGEN	147
FEINSTAUBPARTIKEL- ABSCHIEDER	148

# 150



## WEITERE INFOS

AGB	150
HERSTELLERGARANTIE	151

---

# IHR PARTNER JEREMIAS

---

Die Jeremias Gruppe mit Hauptsitz in Wassertrüdingen (Bayern) zählt zu den weltweit führenden Herstellern von Abgas- und Schornsteinsystemen für alle Bereiche der Wärme- und Energieerzeugung in Industrie und Wohnungsbau.

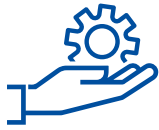
Stark, offen und international – so präsentieren wir uns seit knapp 50 Jahren. Weltweite Produktionsstandorte und Vertriebsbüros stehen für unternehmerischen Erfolg, anspruchsvolle Visionen und gesundes Wachstum.

Mit innovativen Produkten, herausragendem Service und hochqualifizierten Mitarbeitern wollen wir unsere Kunden täglich aufs Neue begeistern und das Ziel eines nachhaltigen gemeinsamen Erfolgs erreichen.

Aktuell umfasst unser Angebot mehr als 100 verschiedene CE-zertifizierte Systeme für private und gewerbliche Anwendungen sowie freistehende Stahlschornsteine mit bis zu vier Metern Durchmesser.







## SERVICE

- Hochflexible Fertigung
- Sonderlösungen auf Kundenwunsch
- Planungsunterstützung und Aufbauberatung
- Querschnittsberechnung
- Prüffähige Schornsteinstatik
- Länderspezifische Zulassungen
- Fachmännischer Kundendienst
- Kostenlose Softwarelösungen



## QUALITÄT

- Über 100 CE-zertifizierte Systeme
- CNC Laser- und Stanztechnologie
- Spezielle Edelstahllegierungen
- Kondensat-/ Gasdichte, polierte Schweißnähte
- 25 Jahre Garantie
- ISO 9001 zertifiziert



## INNOVATION

- Größte Produktvielfalt am Markt
- Gemeinsame Systementwicklungen mit Kessel-, BHKW- und Kaminofenherstellern
- Eigene Entwicklung von Herstellungsmaschinen
- Eigener Prüfstand für Edelstahl-Schornsteinsysteme und Abgasschalldämpfer
- Computerbasierte Simulationen



---

# WIR SIND FÜR SIE DA

---



## HOTLINE

Tel. + 49 9832 68 68 - 50

Fax 0800 537 364 27

e-Mail [info@jeremias.de](mailto:info@jeremias.de)

ABTEILUNG	ANSPRECHPARTNER	TEL +49 9832 68 68-	E-MAIL
ANGEBOTSABTEILUNG		8001	<a href="mailto:anfrage@jeremias.de">anfrage@jeremias.de</a>
AUFTRAGSANNAHME		8008	<a href="mailto:bestellung@jeremias.de">bestellung@jeremias.de</a>
QUALITÄTSSICHERUNG		97013	<a href="mailto:qualitaetssicherung@jeremias.de">qualitaetssicherung@jeremias.de</a>
SENDUNGSVERFOLGUNG		9703	<a href="mailto:sendungsverfolgung@jeremias.de">sendungsverfolgung@jeremias.de</a>
RÜCKHOLUNG		9703	<a href="mailto:rueckholung@jeremias.de">rueckholung@jeremias.de</a>
ZAHLUNGSVERKEHR	Anita Ihm	621	<a href="mailto:anita.ihm@jeremias.de">anita.ihm@jeremias.de</a>



# SYMBOLLE

Öl



Gas



Festbrennstoffe



Unterdruck



Überdruck bis



feuchte Betriebsweise



trockene Betriebsweise



Temperatur bis



Wandstärke  
in mm



Flex-Wandstärke  
in mm



doppelwandig,  
Dämmung in mm



raumluftunabhängige  
Betriebsweise



Rabattgruppe



Nettopreis

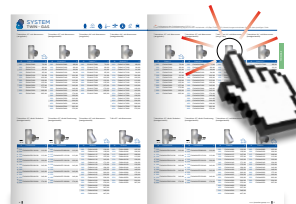


25 Jahre Garantie



# NEU

Einfach per Klick aufs  
Produktbild die Bauteil-  
zeichnung öffnen



Kurzfristig lieferbare  
Lagerartikel

**FU06050**

080	76,00 €
100	82,00 €
115	84,00 €
120	86,00 €

---

# VERSANDOPTIONEN

---

In die Schweiz liefern wir bei Speditionsversand ab einem Nettoauftragswert von 600 CHF frei Haus, darunter berechnen wir 190 CHF pro Palette. Bei Sendungen per Paketdienst betragen die Versandkosten pro Paket 60 CHF, ab einem Nettoauftragswert von 350 CHF erfolgt die Lieferung versandkostenfrei.

Sollten Sie für einen eiligen Auftrag einmal andere, nicht speziell gekennzeichnete Artikel unseres Sortimentes dringend benötigen, können wir im Einzelfall auch hierfür einen Expressversand per Paketdienst oder Spedition organisieren.

In diesem Fall wenden Sie sich bitte an unsere Auftragsannahme in Wassertrüdingen, Tel. +49 9832 68 68 - 8008.

Unsere Preise für Expresssendungen:

ANLIEFERUNG	SPEDITION	PAKETDIENST
per Nachtexpress	-	Gewichtsabhängig
Telefonisches Avis	15,00 CHF	-
Email / SMS Avis (Standard)	10,00 CHF	

Lieferung an Privatempfänger können nur mit Avis versendet werden.

Für verspätete Zustellung trotz ordnungsgemäßer und rechtzeitiger Übergabe der Ware an den Spediteur / Paketdienst übernehmen wir keine Haftung.

## DIREKTLIEFERUNG AN BAUSTELLEN

Für direkte Anlieferungen ab 7 Paletten mit festem Abladetermin, erforderlicher Hebebühne oder anderen speziellen Anforderungen berechnen wir pauschal 900,00 CHF.

## ANLIEFERUNGEN PER SPEDITION

generell gehen wir von einer Abstellerlaubnis für Speditionslieferungen aus, das Haftungsrisiko für Beschädigung und Verlust geht mit Abstellen der Ware auf Sie als Empfänger über. Sollten Sie damit nicht einverstanden sein, können Sie per Mail an [pia.meyer@jeremias.de](mailto:pia.meyer@jeremias.de) Ihren Widerspruch gegen diese Regelung einlegen.





---

## EINWANDIGE ABGASSYSTEME

---



# Überblick

## EINWANDIGE ABGASSYSTEME

---

Bei Jeremias erhalten Sie hochwertige, einwandige Abgassysteme aus Edelstahl für die Sanierung bestehender Hausschornsteine oder als Verbindungsleitung vom Kessel zum Schornstein.

Wir bieten Ihnen für jeden erdenklichen Einsatzzweck die passende Systemlösung, auf Anfrage ist eine Vielzahl an weiteren Durchmessern, Materialien und Ausführungen möglich.

---

### ALLE UNSERE EINWANDIGEN ABGASSYSTEME ZEICHNEN SICH AUS DURCH:

- CE-Zertifizierung oder bauaufsichtliche Zulassung
  - Einfache Montage durch passgenaue Elemente und Steckverbindungen
  - Kein Schweißen auf der Baustelle nötig
  - Edelstahl: unter WIG schutzgasgeschweißt und passivierte Längsnähte für höchstmögliche Korrosionssicherheit
  - Kondensat- und gasdicht
  - Bei Überdrucksystemen Verwendung hochwertiger Dichtungsmaterialien für hohe Lebensdauer
- 

### ZUSCHLÄGE FÜR ABWEICHENDE AUSFÜHRUNGEN:

#### MATERIAL

- 1.4539 Kondensatsäurebeständig bis 600°C
- 1.4828 Einsatztemperatur bis 1000°C, Preis auf Anfrage
- Weitere auf Anfrage

#### AUSFÜHRUNG

- Oval +15 %
- Verstärkte Ausführung der Formteile +25 %

#### WANDSTÄRKE EW-FU

- 0,8 mm Preis 0,6 mm +15 %

### WARENRÜCKNAHME

- Unbeschädigte und verpackte Ware nehmen wir bis zu Ø 250 mm zurück
- Eine Warenrücknahme ist nur mit Rücklieferungsschein möglich
- Bei einwandigen Systemen berechnen wir eine Rücknahmegebühr von 20%
- Von der **Rücknahme ausgeschlossen** sind:
  - Sonderanfertigungen, Oval, Gebürstet, Verstärkte Ausführung
  - Wandstärke 0,8 mm, 1,25 mm, 1,50 mm
  - Material 1.4539 und 1.4828
  - alle einwandigen Systeme in Ø 140 mm
  - System EW-LINE FLEX FU



System	Öl	Gas	FB	Einsatz-temp.	Material	Wandstärke	WIG	Druck	Zertifizierung	Klassifizierungen
EW-FU	✓	✓	✓	≤ 400 °C ≤ 600 °C	1.4571/ 1.4404	0,6 mm	✓	N1	0036 CPR 9174 006	T400 - N1 - D - V2 - L50060 - Gxx T400 - N1 - W - V2 - L50060 - Oxx T600 - N1 - D - V2 - L50060 - Gxx T600 - N1 - W - V2 - L50060 - Oxx T600 - N1 - D - V3 - L50060 - Gxx <sup>1</sup> <sup>1</sup> mit 25 mm Dämmung
EW-FU Verbindungsleitung	✓	✓	✓	≤ 400 °C ≤ 600 °C	1.4571/ 1.4404	0,6 mm	✓	N1	0036 CPD 9174 026	Ohne Strahlungsschutz T400 - N1 - D - V2 - L50060 - G400M T400 - N1 - W - V2 - L50060 - O400M T600 - N1 - D - V2 - L50060 - G400M Mit Strahlungsschutz T400 - N1 - D - V2 - L50060 - G300 T400 - N1 - W - V2 - L50060 - O300 T600 - N1 - D - V2 - L50060 - G300
EW-LINE FLEX FU	✓	✓	✓	≤ 200 °C ≤ 400 °C ≤ 600 °C	1.4404	0,08 mm / 0,16 mm		N1	0036 CPR 9174 013	Flex einlagig T200 - N1 - W - V2 - L50008 - O T400 - N1 - W - V2 - L50008 - G T600 - N1 - W - V2 - L50008 - G Flex zweilagig (2 x 0,08 mm = 0,16 mm) T200 - N1 - W - V2 - L50008 - O T400 - N1 - W - V2 - L50008 - G T600 - N1 - W - V2 - L50008 - G starre Innenrohre EW-FU T200 - N1 - W - V2 - L50060 - O T400 - N1 - W - V2 - L50060 - G T600 - N1 - W - V2 - L50060 - G

HINWEIS

**xx**  
Die Abstände zu brennbaren Bauteilen sind durchmesserabhängig.  
Wir verweisen daher auf unsere Leistungserklärungen, welche Ihnen auf unserer Homepage zum Download zur Verfügung stehen.



## BESCHREIBUNG

Der Sanierungsklassiker:  
Einwandige Systemabgasanlage aus Edelstahl für die Modernisierung und Querschnittsverminderung bestehender Hausschornsteine, Verbindungsleitungen und zur Be- und Entlüftung

## MATERIAL

1.4404(316L) / 1.4571 (316Ti)  
1.4828 gegen Aufpreis möglich  
Weitere auf Anfrage

## OBERFLÄCHE

Matt

## WANDSTÄRKE

0,6 mm  
Weitere auf Anfrage

## INNENDURCHMESSER

80 - 600 mm  
Weitere auf Anfrage bis 1200 mm

## DÄMMUNG

Optional möglich mit Dämmschalen

## VERBINDUNG

Steckverbindung Muffe / Sicke

## BESTELLCODE

Der Artikelcode für Ihre Bestellung ergibt sich aus:  
Artikelcode + Ø (Bsp: FU0602130).  
Abweichungen entnehmen Sie bitte dem jeweiligen Code.



## EIGENSCHAFTEN

- Rußbrandbeständig oder feuchteunempfindlich
- Schnelle Montage und unkomplizierte Schrägführung durch leichtes Material
- Optionale Fixierung mit Klemmbändern
- Optional als ovales Rohr lieferbar ideal für enge und mehrzügige Systeme
- Große Systemvielfalt und umfangreiches Zubehör-Programm

## EINSATZBEREICHE

- Regelfeuerstätten für Öl, Gas und Festbrennstoffe (naturbelassenes Holz, Koks, Torf, Kohle\*)
- \* ausgenommen Anthrazitkohle aus Ibbenbüren

## CE-ZERTIFIKATSNUMMER

0036 CPR 9174 006

## CE-KLASSIFIZIERUNGEN NACH DIN EN 1856 - 1

T400 - N1 - D - V2 - L50060 - Gxx  
T400 - N1 - W - V2 - L50060 - Oxx  
T600 - N1 - D - V2 - L50060 - Gxx  
T600 - N1 - W - V2 - L50060 - Oxx  
T600 - N1 - D - V3 - L50060 - Gxx<sup>1</sup>

<sup>1</sup> mit 25 mm Dämmung

xx = Abstände zu brennbaren Baustoffen sind Ø-abhängig, siehe Leistungserklärung

## VERBINDUNGSLEITUNG

### CE-ZERTIFIKATSNUMMER

0036 CPR 9174 026

### CE-KLASSIFIZIERUNGEN NACH DIN EN 1856 - 2

Ohne Strahlungsschutz

T400 - N1 - D - V2 - L50060 - G400M  
T400 - N1 - W - V2 - L50060 - O400M  
T600 - N1 - D - V2 - L50060 - G400M

Mit Strahlungsschutz

T400 - N1 - D - V2 - L50060 - G300  
T400 - N1 - W - V2 - L50060 - O300  
T600 - N1 - D - V2 - L50060 - G300



Kondensatschale mit Ablauf 250mm und 1/2" Nippel

Rußtopf mit Kondensatablauf seitlich 1" Nippel l=120mm

Verschlusskappe für Kondensatablauf 1/2" (bis 200°C)

Kondensatschale mit Ablauf l=250mm und 1/2" Nippel nach unten

Rußtopf mit Kondensatablauf Nippel 1" l=40mm nach unten

Kondensatschale ohne Ablauf

Rußtopf geschlossen



FU01BØ		CHF0624Ø		750ADK1/2	FU94BØ		CHF0623Ø		FU95BØ		CHF0622Ø	
080	65 CHF	080	78 CHF	4 CHF	080	65 CHF	080	50 CHF	080	60 CHF	080	41 CHF
100	66 CHF	100	82 CHF		100	66 CHF	100	58 CHF	100	61 CHF	100	42 CHF
115	67 CHF	130	88 CHF		115	67 CHF	130	67 CHF	115	63 CHF	130	44 CHF
120	69 CHF	150	90 CHF		120	69 CHF	150	72 CHF	120	64 CHF	150	49 CHF
130	71 CHF	180	97 CHF		130	71 CHF	180	82 CHF	130	65 CHF	180	55 CHF
140	72 CHF	200	102 CHF		140	72 CHF	200	87 CHF	140	66 CHF	200	56 CHF
150	73 CHF	250	112 CHF		150	73 CHF	250	101 CHF	150	67 CHF	250	58 CHF
160	74 CHF	300	126 CHF		160	74 CHF	300	106 CHF	160	69 CHF	300	71 CHF
180	75 CHF	350	141 CHF		180	75 CHF	350	112 CHF	180	71 CHF	350	82 CHF
200	78 CHF				200	78 CHF			200	73 CHF		
225	84 CHF				225	84 CHF			225	80 CHF		
250	89 CHF				250	89 CHF			250	84 CHF		
300	98 CHF				300	98 CHF			300	94 CHF		
350	112 CHF				350	112 CHF			350	106 CHF		
400	132 CHF				400	132 CHF			400	125 CHF		
450	153 CHF				450	153 CHF			450	149 CHF		
500	161 CHF				500	161 CHF			500	156 CHF		
600	216 CHF				600	216 CHF			600	211 CHF		

Revisionselement mit Deckel 210x140mm (bis 600°C/N1)

Revisionselement mit Kasten 210x140mm (bis 600°C/N1)

Revisionselement mit Kasten und Deckel 210x140mm (bis 600°C/N1)

Revisionselement mit Deckel 300x150mm (bis 600°C/N1)

Revisionselement mit Kasten und Deckel 300x150mm (bis 600°C/N1)

Revisionselement rund (bis 600°C/N1)

Winkel 135° mit Auflage, Kondensatablauf und Revisionsöffnung



FU0607Ø		EW0607Ø		FU0607KØ		FU0608Ø		FU0608KØ		FU0607RØ		CHF0601Ø	
080	74 CHF	080	74 CHF	080	127 CHF	080	95 CHF	080	159 CHF	080	147 CHF	080	216 CHF
100	75 CHF	100	75 CHF	100	128 CHF	100	96 CHF	100	160 CHF	100	148 CHF	100	240 CHF
115	76 CHF	115	76 CHF	115	130 CHF	115	97 CHF	115	161 CHF	115	151 CHF	130	260 CHF
120	78 CHF	120	78 CHF	120	132 CHF	120	98 CHF	120	163 CHF	120	152 CHF	150	302 CHF
130	80 CHF	130	80 CHF	130	133 CHF	130	99 CHF	130	164 CHF	130	164 CHF	180	354 CHF
140	82 CHF	140	82 CHF	140	134 CHF	140	103 CHF	140	166 CHF	140	166 CHF	200	388 CHF
150	84 CHF	150	84 CHF	150	137 CHF	150	105 CHF	150	168 CHF	150	167 CHF	250	451 CHF
160	88 CHF	160	88 CHF	160	142 CHF	160	110 CHF	160	174 CHF	160	175 CHF	300	670 CHF
180	95 CHF	180	95 CHF	180	147 CHF	180	115 CHF	180	182 CHF	180	186 CHF	350	726 CHF
200	109 CHF	200	109 CHF	200	160 CHF	200	132 CHF	200	198 CHF	200	198 CHF		
225	112 CHF	225	112 CHF	225	164 CHF	225	140 CHF	225	205 CHF	225	210 CHF		
250	125 CHF	250	125 CHF	250	176 CHF	250	156 CHF	250	220 CHF	250	219 CHF		
300	147 CHF	300	147 CHF	300	198 CHF	300	182 CHF	300	247 CHF	300	227 CHF		
350	175 CHF	350	175 CHF	350	227 CHF	350	220 CHF	350	286 CHF	350	266 CHF		
										400	311 CHF		
										450	347 CHF		
										500	383 CHF		
										600	456 CHF		

Edelstahlkamintüre  
210x140mm, ohne  
Bohrungen, mit 4  
seitlichen Laschen,  
inkl. Kamintüren-  
schlüssel



**FU13**

64 CHF

Edelstahlkamintüre  
210x140mm mit 4  
Bohrungen und 2  
seitlichen Laschen,  
inkl. Kamintüren-  
schlüssel



**FU13B**

64 CHF

Edelstahlkamintüre  
210x140mm mit  
Schiebestützen  
60mm gerade, inkl.  
Kamintürenschiüssel,  
passend für FU0607K



**FU0960**

81 CHF

Schiebestützen  
l=150mm zur Verlän-  
gerung von FU13 und  
FU13B



**FU11150**

33 CHF

Schiebestützen  
l=500mm zur Verlän-  
gerung von FU13 und  
FU13B



**FU11500**

110 CHF

Schiebestützen  
l=1000mm zur Ver-  
längerung von FU13  
und FU13B



**FU111000**

219 CHF

Edelstahlkamintüre  
210x140mm mit  
Schiebestützen  
150mm schräg, inkl.  
Kamintürenschiüssel,  
passend für FU0607K



**FU09150**

107 CHF

Edelstahlkamintüre  
210x140mm mit Ruß-  
schutzeinsatz, inkl.  
Kamintürenschiüssel



**FU55**

241 CHF

Edelstahlkamintüre  
210x140mm mit  
Rußschutzeinsatz  
und Schiebestützen  
60mm gerade, inkl.  
Kamintürenschiüssel



**FU5560**

258 CHF

Edelstahlkamintüre  
210x140mm mit  
Rußschutzeinsatz  
und Schiebestützen  
150mm schräg, inkl.  
Kamintürenschiüssel



**FU55150**

284 CHF

Edelstahlkamintüre  
300x150mm, ohne  
Bohrungen, mit 4  
Laschen, inkl. Kamin-  
türenschiüssel



**FU14**

110 CHF

Edelstahlkamintüre  
300x150mm, 4 Boh-  
rungen, mit 2 seit-  
lichen Laschen, inkl.  
Kamintürenschiüssel



**FU14B**

110 CHF

Edelstahlkamintüre  
300x150mm mit  
Schiebestützen  
60mm schräg, inkl.  
Kamintürenschiüssel



**FU1060**

134 CHF

Schiebestützen  
l=150mm zur Verlän-  
gerung von FU14 und  
FU14B



**FU12150**

45 CHF

• \*1 Verlängerung des Schiebestutzens gegen Aufpreis pro cm

Schiebestutzen  
l=500mm zur Verlängerung von FU14 und FU14B

Schiebestutzen  
l=1000mm zur Verlängerung von FU14 und FU14B

Edelstahlkamintüre  
300x150mm mit Schiebestutzen  
150mm schräg, inkl. Kamintürenschlüssel,  
passend für FU0608K

Edelstahlkamintüre  
300x200mm, ohne Bohrungen, mit 4 Laschen, inkl. Kamintürenschlüssel

Edelstahlkamintüre  
300x200mm mit Schiebestutzen  
60mm schräg, inkl. Kamintürenschlüssel

Verschlussdeckel eckig und Kasten  
300x150mm für Kamintüre

Wandfutter doppelt aus Edelstahl



FU12500	FU121000	FU10150	FU116	FU116060	CH1544K	FU42Ø
150 CHF	290 CHF	170 CHF	151 CHF	182 CHF	126 CHF	
						080 38 CHF
						100 40 CHF
						115 42 CHF
						120 43 CHF
						130 45 CHF
						140 49 CHF
						150 50 CHF
						160 51 CHF
						180 52 CHF
						200 55 CHF
						225 60 CHF
						250 65 CHF
						300 72 CHF
						350 84 CHF
						400 107 CHF
						450 127 CHF
						500 157 CHF

Wandfutter aus Edelstahl, passend für 2mm Ofenrohr

Wandfutter aus Edelstahl, passend für 2mm Ofenrohr, l=500mm, Einschubtiefe 60mm

Wandfutter aus Edelstahl, passend für 2mm Ofenrohr, l=250mm, Einschubtiefe 60mm

Wandfutter, doppelt, Einschublänge l=150mm, passend für 2mm Ofenrohr

Doppelfutterrohr mit Muffe l= 200mm

Deckenfutterrohr mit Wandfutter für Ferro, l=300mm, Isolierung 32,5mm

Deckenfutterrohr mit Wandfutter für Ferro, l=300mm, Isolierung 50mm



FU42FØ	FU2614FØ-500	FU2614FØ-250	FU42E15Ø	CH0616MØ	330-DW1574Ø	335-DW1574Ø
080 43 CHF	080 106 CHF	080 76 CHF	080 87 CHF	080 102 CHF	150 258 CHF	150 321 CHF
100 44 CHF	100 116 CHF	100 81 CHF	100 89 CHF	100 103 CHF	180 290 CHF	180 363 CHF
115 45 CHF	115 118 CHF	115 82 CHF	115 95 CHF	130 119 CHF	200 313 CHF	200 393 CHF
120 49 CHF	120 125 CHF	120 85 CHF	120 98 CHF	150 128 CHF	250 391 CHF	250 489 CHF
130 51 CHF	130 130 CHF	130 89 CHF	130 99 CHF	180 140 CHF	300 436 CHF	300 501 CHF
140 52 CHF	150 137 CHF	150 93 CHF	140 101 CHF	200 144 CHF	350 515 CHF	350 642 CHF
150 55 CHF	160 140 CHF	160 95 CHF	150 102 CHF	250 160 CHF		
160 56 CHF	180 148 CHF	180 99 CHF	160 106 CHF	300 175 CHF		
180 58 CHF	200 152 CHF	200 102 CHF	180 111 CHF	350 194 CHF		
200 59 CHF			200 115 CHF			
225 66 CHF			225 132 CHF			
250 71 CHF			250 140 CHF			

Deckenfutterrohr mit Wandfutter für Ferro, l=800mm, Isolierung 32,5mm

Deckenfutterrohr mit Wandfutter für Ferro, l=800mm, Isolierung 50mm

Isothermband 40mm (zum Abdichten der Abgasleitung im Wandfutter), Preis pro Meter

T-Anschluss 45° mit Wassernase, WIG-geschweißt

T-Anschluss 60° mit Wassernase, WIG-geschweißt

T-Anschluss 87° mit Wassernase (ausgehälst)

T-Anschluss 87° mit Wassernase, WIG-geschweißt



Rgr. CH



Rgr. CH



€ NETTO



330-DW16140		335-DW16140		750ISO40	FU06160		FU06310		FU06150		FU0630150	
150	573 CHF	150	673 CHF	4 CHF	080	172 CHF	080	178 CHF	080	101 CHF	080	118 CHF
180	643 CHF	180	756 CHF		100	184 CHF	100	191 CHF	100	102 CHF	100	119 CHF
200	692 CHF	200	814 CHF		115	195 CHF	115	204 CHF	120	107 CHF	115	120 CHF
250	863 CHF	250	1.034 CHF		120	205 CHF	120	214 CHF	130	115 CHF	120	125 CHF
300	961 CHF	300	1.153 CHF		130	214 CHF	130	222 CHF	150	128 CHF	130	134 CHF
350	1.136 CHF	350	1.362 CHF		140	225 CHF	140	236 CHF	180	163 CHF	140	145 CHF
					150	237 CHF	150	250 CHF	200	168 CHF	150	150 CHF
					160	245 CHF	160	255 CHF	250	196 CHF	160	160 CHF
					180	270 CHF	180	281 CHF			180	190 CHF
					200	276 CHF	200	289 CHF			200	197 CHF
					225	296 CHF	225	309 CHF			225	214 CHF
					250	303 CHF	250	318 CHF			250	230 CHF
					300	348 CHF	300	367 CHF			300	251 CHF
					350	355 CHF	350	374 CHF			350	278 CHF
					400	368 CHF	400	386 CHF			400	298 CHF
					450	403 CHF	450	424 CHF			450	313 CHF
					500	458 CHF	500	479 CHF			500	371 CHF
					600	615 CHF	600	644 CHF			600	498 CHF

T-Anschluss 90° mit Wassernase (ausgehälst)

T-Anschluss 90° mit Wassernase, WIG-geschweißt

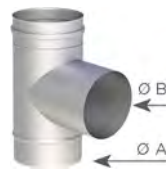
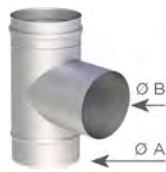
T-Anschluss 87° direkt reduziert, WIG-geschweißt

T-Anschluss 87° direkt erweitert, WIG-geschweißt

T-Anschluss 60° mit Winkel 27°

T-Klix 87° mit Wassernase

T-Klix 90° mit Wassernase



FU063170		FU0633170		FU063015R00		FU063015E00		TRFU06380		FU06490		FU0621690	
100	102 CHF	080	118 CHF	A 130	134 CHF	A 080	119 CHF	080	179 CHF	080	142 CHF	080	142 CHF
120	107 CHF	100	119 CHF	B 100	150 CHF	B 100	134 CHF	100	194 CHF	100	143 CHF	100	143 CHF
130	115 CHF	115	120 CHF	A 150	160 CHF	A 115	134 CHF	130	204 CHF	115	144 CHF	115	144 CHF
150	128 CHF	120	125 CHF	B 130	160 CHF	B 130	134 CHF	150	214 CHF	120	150 CHF	120	150 CHF
180	163 CHF	130	134 CHF	A 160	190 CHF	A 120	134 CHF	180	227 CHF	130	160 CHF	130	159 CHF
200	168 CHF	140	145 CHF	B 130	190 CHF	B 130	145 CHF	200	239 CHF	140	167 CHF	140	167 CHF
		150	150 CHF	A 180	190 CHF	A 130	145 CHF	250	259 CHF	150	174 CHF	150	174 CHF
		160	160 CHF	B 130	190 CHF	B 140	150 CHF	300	268 CHF	160	189 CHF	160	189 CHF
		180	190 CHF	A 180	197 CHF	A 130	150 CHF	350	281 CHF	180	221 CHF	180	221 CHF
		200	197 CHF	B 150	197 CHF	B 150	190 CHF			200	233 CHF	200	233 CHF
		225	214 CHF	A 200	230 CHF	A 150	190 CHF			225	251 CHF	225	251 CHF
		250	230 CHF	B 150	230 CHF	B 180	190 CHF			250	267 CHF	250	267 CHF
		300	251 CHF	A 250		A 180	197 CHF			300	296 CHF	300	296 CHF
		350	278 CHF	B 200		B 200	197 CHF			350	403 CHF	350	403 CHF
		400	298 CHF										
		450	313 CHF										
		500	371 CHF										
		600	498 CHF										

• \*1 Dämmung wird ab Ø400mm zweiteilig geliefert

Montageschelle      Längenelement 1000mm      Längenelement 500mm      Längenelement 250mm      Längenelement 1000mm mit 2 Ablasschlaufen      Längenelement 1000mm mit Doppelmuffe      Längenelement 500mm mit eingebautem EMPA Stutzen

FU40Ø		FU0602Ø		FU0603Ø		FU0604Ø		FU0605Ø		FU0606Ø		FU06993Ø	
080	27 CHF	080	72 CHF	080	42 CHF	080	30 CHF	080	76 CHF	080	76 CHF	150	360 CHF
100	30 CHF	100	76 CHF	100	51 CHF	100	38 CHF	100	82 CHF	100	82 CHF	180	370 CHF
115	32 CHF	115	80 CHF	115	55 CHF	115	40 CHF	115	84 CHF	115	84 CHF	200	390 CHF
120	33 CHF	120	81 CHF	120	56 CHF	120	41 CHF	120	86 CHF	120	86 CHF	250	394 CHF
130	34 CHF	130	82 CHF	130	57 CHF	130	42 CHF	130	87 CHF	130	87 CHF	300	411 CHF
140	35 CHF	140	86 CHF	140	58 CHF	140	43 CHF	140	89 CHF	140	89 CHF	350	424 CHF
150	36 CHF	150	88 CHF	150	59 CHF	150	44 CHF	150	94 CHF	150	94 CHF		
160	36 CHF	160	97 CHF	160	64 CHF	160	45 CHF	160	101 CHF	160	101 CHF		
180	37 CHF	180	106 CHF	180	69 CHF	180	50 CHF	180	110 CHF	180	110 CHF		
200	37 CHF	200	115 CHF	200	71 CHF	200	51 CHF	200	120 CHF	200	120 CHF		
225	38 CHF	225	126 CHF	225	78 CHF	225	56 CHF	225	132 CHF	225	132 CHF		
250	38 CHF	250	141 CHF	250	84 CHF	250	58 CHF	250	145 CHF	250	145 CHF		
300	40 CHF	300	166 CHF	300	89 CHF	300	66 CHF	300	170 CHF	300	170 CHF		
350	41 CHF	350	189 CHF	350	101 CHF	350	74 CHF	350	194 CHF	350	194 CHF		
400	43 CHF	400	214 CHF	400	118 CHF	400	84 CHF	400	217 CHF	400	217 CHF		
450	44 CHF	450	241 CHF	450	140 CHF	450	89 CHF	450	244 CHF	450	244 CHF		
500	71 CHF	500	281 CHF	500	150 CHF	500	105 CHF	500	286 CHF	500	286 CHF		
600	89 CHF	600	377 CHF	600	199 CHF	600	144 CHF	600	380 CHF	600	380 CHF		

Anschlussstutzen EMPA mit Flansch rund (bis 250°C)      Anschlussstutzen EMPA mit Flansch rund (bis 600°C)      Längenelement 1000mm mit Montageschelle      Dämmschale, Stärke 20mm, l=1000mm      Dämmschale, Stärke 25mm, l=1000mm      Dämmschale, Stärke 30mm, l=1000mm      Alukaschierte Dämmschale, Stärke 15mm, geschlitz

CH1550W		CH1550D		FU0670Ø		FU39Ø-20		FU39Ø-25		FU39Ø-30		FU746Ø	
258 CHF		258 CHF		080	94 CHF	080	43 CHF	080	43 CHF	130	64 CHF	120	75 CHF
				100	98 CHF	100	45 CHF	100	45 CHF	150	71 CHF	130	76 CHF
				115	99 CHF	115	45 CHF	115	45 CHF	180	82 CHF	140	85 CHF
				120	101 CHF	120	45 CHF	120	48 CHF	200	84 CHF	150	91 CHF
				130	103 CHF	130	48 CHF	130	49 CHF	250	114 CHF	160	99 CHF
				140	106 CHF	140	52 CHF	140	53 CHF	300	137 CHF	180	108 CHF
				150	107 CHF	150	55 CHF	150	56 CHF	350	155 CHF	200	125 CHF
				160	112 CHF	160	59 CHF	160	60 CHF			225	138 CHF
				180	124 CHF	180	64 CHF	180	65 CHF			250	152 CHF
				200	133 CHF	200	76 CHF	200	78 CHF			300	159 CHF
				225	145 CHF	225	79 CHF	225	80 CHF				
				250	160 CHF	250	82 CHF	250	83 CHF				
				300	188 CHF	300	89 CHF	300	95 CHF				
				350	207 CHF			350	103 CHF				
				400	229 CHF			400	137 CHF				
				450	258 CHF			450	150 CHF				
				500	301 CHF								
				600	395 CHF								

Alukaschierte Dämm- Alukaschierte Dämm- Winkel 7°  
schale, Stärke 30mm, schale, Stärke 50mm,  
geschlitz geschlitz

Winkel 3°, WIG-  
geschweißt

Winkel 15°, rollnaht-  
geschweißt

Winkel 15°, WIG-  
geschweißt

Winkel 20°



Rgr.  
CH



Rgr.  
CH

FU746/1-Ø-30		FU746/1-Ø-50		CHF0629Ø		FU06908Ø		FU0617NØ		FU0617Ø		CHF0631Ø	
080	72 CHF	080	118 CHF	080	45 CHF	080	37 CHF	080	34 CHF	080	37 CHF	080	45 CHF
100	75 CHF	100	123 CHF	100	45 CHF	100	38 CHF	100	35 CHF	100	38 CHF	100	49 CHF
130	86 CHF	130	139 CHF	130	52 CHF	115	40 CHF	115	36 CHF	115	40 CHF	130	52 CHF
150	97 CHF	150	152 CHF	150	57 CHF	120	41 CHF	120	37 CHF	120	41 CHF	150	57 CHF
180	108 CHF	180	168 CHF	180	64 CHF	130	42 CHF	130	38 CHF	130	42 CHF	180	64 CHF
200	117 CHF	200	185 CHF	200	73 CHF	140	44 CHF	140	41 CHF	140	44 CHF	200	73 CHF
250	140 CHF	250	216 CHF	250	98 CHF	150	49 CHF	150	43 CHF	150	49 CHF	250	98 CHF
300	163 CHF	300	252 CHF	300	125 CHF	160	51 CHF	160	45 CHF	160	51 CHF	300	125 CHF
350	193 CHF	350	291 CHF	350	133 CHF	180	56 CHF	180	50 CHF	180	56 CHF	350	133 CHF
						200	64 CHF	200	58 CHF	200	64 CHF		
						225	76 CHF	225	71 CHF	225	76 CHF		
						250	88 CHF	250	81 CHF	250	88 CHF		
						300	127 CHF	300	117 CHF	300	127 CHF		
						350	137 CHF			350	137 CHF		
						400	152 CHF			400	152 CHF		
						450	168 CHF			450	168 CHF		
						500	195 CHF			500	195 CHF		
						600	252 CHF			600	252 CHF		

Winkel 30°, rollnaht-  
geschweißt

Winkel 30°, WIG-  
geschweißt

Winkel 42°, WIG-  
geschweißt

Winkel 45°, rollnaht-  
geschweißt

Winkel 45°, WIG-  
geschweißt

Winkel 87°, rollnaht-  
geschweißt

Winkel 87°, WIG-  
geschweißt



FU0618NØ		FU0618Ø		FU062231Ø		FU0619NØ		FU0619Ø		FU0622NØ		FU0622Ø	
080	34 CHF	080	37 CHF	080	37 CHF	080	34 CHF	080	37 CHF	080	58 CHF	080	64 CHF
100	35 CHF	100	38 CHF	100	38 CHF	100	35 CHF	100	38 CHF	100	64 CHF	100	71 CHF
115	36 CHF	115	40 CHF	115	40 CHF	115	36 CHF	115	40 CHF	115	65 CHF	115	72 CHF
120	37 CHF	120	41 CHF	120	41 CHF	120	37 CHF	120	41 CHF	120	69 CHF	120	75 CHF
130	38 CHF	130	42 CHF	130	42 CHF	130	38 CHF	130	42 CHF	130	72 CHF	130	80 CHF
140	41 CHF	140	44 CHF	140	44 CHF	140	41 CHF	140	44 CHF	140	74 CHF	140	82 CHF
150	43 CHF	150	49 CHF	150	49 CHF	150	43 CHF	150	49 CHF	150	80 CHF	150	88 CHF
160	45 CHF	160	51 CHF	160	51 CHF	160	45 CHF	160	51 CHF	160	88 CHF	160	99 CHF
180	50 CHF	180	56 CHF	180	56 CHF	180	50 CHF	180	56 CHF	180	111 CHF	180	121 CHF
200	58 CHF	200	64 CHF	200	64 CHF	200	58 CHF	200	64 CHF	200	140 CHF	200	153 CHF
225	71 CHF	225	76 CHF	225	76 CHF	225	71 CHF	225	76 CHF	225	153 CHF	225	170 CHF
250	81 CHF	250	88 CHF	250	88 CHF	250	81 CHF	250	88 CHF	250	189 CHF	250	209 CHF
300	117 CHF	300	127 CHF	300	127 CHF	300	117 CHF	300	127 CHF	300	234 CHF	300	256 CHF
		350	137 CHF	350	137 CHF			350	137 CHF			350	299 CHF
		400	152 CHF	400	152 CHF			400	152 CHF			400	348 CHF
		450	168 CHF	450	168 CHF			450	168 CHF			450	413 CHF
		500	195 CHF	500	195 CHF			500	195 CHF			500	481 CHF
		600	252 CHF	600	252 CHF			600	252 CHF			600	658 CHF

Winkel 90°, rollnahtgeschweißt

Winkel 90°, WIG-geschweißt

Winkel 90° mit Rußtopf

Winkel 45° mit Revisionsöffnung

Winkel 87° mit Revisionsöffnung, rollnahtgeschweißt (bis 600°C/N1)

Winkel 87° mit Revisionsöffnung, WIG-geschweißt (bis 600°C/N1)

Winkel 87° mit Revision rechts, inkl. Revisionsdichtung



Rgr. CH

FU0629NØ		FU0629Ø		FU062259Ø		VL0610Ø		FU0623NØ		FU0623Ø		CHF0605RØ	
080	58 CHF	080	64 CHF	130	221 CHF	080	81 CHF	080	89 CHF	080	99 CHF	080	153 CHF
100	64 CHF	100	71 CHF	150	245 CHF	100	82 CHF	100	96 CHF	100	106 CHF	100	164 CHF
115	65 CHF	115	72 CHF	180	296 CHF	130	84 CHF	115	98 CHF	115	109 CHF	130	172 CHF
120	69 CHF	120	75 CHF	200	323 CHF	150	89 CHF	120	102 CHF	120	112 CHF	150	178 CHF
130	72 CHF	130	80 CHF	250	390 CHF	180	98 CHF	130	106 CHF	130	117 CHF	180	195 CHF
140	74 CHF	140	82 CHF	300	443 CHF	200	106 CHF	140	107 CHF	140	119 CHF	200	209 CHF
150	80 CHF	150	88 CHF			250	128 CHF	150	112 CHF	150	122 CHF	250	250 CHF
160	88 CHF	160	99 CHF			300	152 CHF	160	121 CHF	160	134 CHF	300	288 CHF
180	111 CHF	180	121 CHF			350	160 CHF	180	143 CHF	180	157 CHF	350	313 CHF
200	140 CHF	200	153 CHF					200	171 CHF	200	190 CHF		
225	153 CHF	225	170 CHF					225	189 CHF	225	209 CHF		
250	189 CHF	250	209 CHF					250	219 CHF	250	242 CHF		
300	234 CHF	300	256 CHF					300	289 CHF	300	320 CHF		
		350	299 CHF							350	367 CHF		
		400	348 CHF							400	402 CHF		
		450	413 CHF							450	452 CHF		
		500	481 CHF							500	529 CHF		
		600	658 CHF							600	724 CHF		

Winkel 87° mit Revision links, inkl. Revisionsdichtung

Winkel 90° mit Revisionsöffnung, rollnahtgeschweißt (bis 600°C/N1)

Winkel 90° mit Revisionsöffnung, WIG-geschweißt (bis 600°C/N1)

Kopfabdeckung mit Wetterkragen matt



Universalkopfabdeckung mit Ringpalthinterlüftung und Wetterkragen

Regenhaube

Regenhaube mit Universaleinschub passend für EW und DW



Rgr. CH



CHF0606LØ		FU0624NØ		FU0624Ø		FU25Ø		FU130Ø		FU28Ø		FU1265Ø	
080	153 CHF	080	89 CHF	080	99 CHF	080	78 CHF	080	81 CHF	080	52 CHF	080	69 CHF
100	164 CHF	100	96 CHF	100	106 CHF	100	80 CHF	100	84 CHF	100	55 CHF	100	75 CHF
130	172 CHF	115	98 CHF	115	109 CHF	115	82 CHF	115	87 CHF	115	56 CHF	115	81 CHF
150	178 CHF	120	102 CHF	120	112 CHF	120	83 CHF	120	89 CHF	120	57 CHF	120	82 CHF
180	195 CHF	130	106 CHF	130	117 CHF	130	88 CHF	130	99 CHF	130	58 CHF	130	87 CHF
200	209 CHF	140	107 CHF	140	119 CHF	140	96 CHF	140	110 CHF	140	58 CHF	140	88 CHF
250	250 CHF	150	112 CHF	150	122 CHF	150	102 CHF	150	118 CHF	150	59 CHF	150	98 CHF
300	288 CHF	160	121 CHF	160	134 CHF	160	110 CHF	160	127 CHF	160	60 CHF	160	99 CHF
350	313 CHF	180	143 CHF	180	157 CHF	180	117 CHF	180	137 CHF	180	61 CHF	180	112 CHF
		200	171 CHF	200	190 CHF	200	130 CHF	200	152 CHF	200	63 CHF	200	122 CHF
		225	189 CHF	225	209 CHF	225	137 CHF	225	160 CHF	225	67 CHF	225	135 CHF
		250	219 CHF	250	242 CHF	250	143 CHF	250	163 CHF	250	71 CHF	250	143 CHF
		300	289 CHF	300	320 CHF	300	163 CHF	300	189 CHF	300	83 CHF	300	161 CHF
				350	367 CHF	350	175 CHF	350	197 CHF	350	97 CHF	350	180 CHF
				400	402 CHF	400	207 CHF	400	220 CHF	400	115 CHF	400	201 CHF
				450	452 CHF	450	224 CHF	450	241 CHF	450	134 CHF	450	224 CHF
				500	529 CHF	500	305 CHF	500	278 CHF	500	259 CHF	500	240 CHF
				600	724 CHF	600	406 CHF	600	371 CHF	600	290 CHF	600	281 CHF



Funkenschutzgitter

Mündungsabschluss  
ohne Isolierung mit  
Stutzen

Mündungsabschluss  
ohne Isolierung mit  
Stutzen, Kupfer

Universalanschluss,  
einsteckend konisch

Kesselanschluss/  
Steckverbinder, ein-  
steckend

Kesselanschluss/  
Steckverbinder, über-  
steckend konisch

Längenelement  
215mm mit Kondens-  
satablauffalle und  
Ablauf, Nippel 1"  
l=40mm

2R2-ZUAC2906Ø		CH0628Ø		380-CH0628Ø		FU06120Ø		FU0632Ø		FU06123Ø		CHF0607Ø	
080	37 CHF	080	109 CHF	130	214 CHF	080	50 CHF	080	36 CHF	080	42 CHF	080	67 CHF
100	42 CHF	100	112 CHF	150	227 CHF	100	51 CHF	100	37 CHF	100	43 CHF	100	72 CHF
120	45 CHF	130	119 CHF	180	241 CHF	115	51 CHF	115	37 CHF	115	43 CHF	130	78 CHF
130	50 CHF	150	126 CHF			120	52 CHF	120	38 CHF	120	44 CHF	150	80 CHF
150	53 CHF	180	134 CHF			130	55 CHF	130	40 CHF	130	45 CHF	180	86 CHF
160	59 CHF	200	149 CHF			140	56 CHF	140	41 CHF	140	49 CHF	200	94 CHF
180	61 CHF	250	175 CHF			150	57 CHF	150	42 CHF	150	50 CHF	250	120 CHF
200	68 CHF	300	220 CHF			160	58 CHF	160	43 CHF	160	51 CHF	300	149 CHF
250	87 CHF	350	260 CHF			180	59 CHF	180	44 CHF	180	52 CHF	350	186 CHF
						200	60 CHF	200	45 CHF	200	55 CHF		
						225	63 CHF	225	49 CHF	225	56 CHF		
						250	65 CHF	250	50 CHF	250	58 CHF		
						300	69 CHF	300	52 CHF	300	60 CHF		
						350	71 CHF	350	58 CHF	350	65 CHF		
						400	76 CHF	400	64 CHF	400	69 CHF		
						450	81 CHF	450	67 CHF	450	74 CHF		
						500	97 CHF	500	81 CHF	500	88 CHF		
						600	124 CHF	600	110 CHF	600	115 CHF		

Revisionselement (bis  
600°C/NI), Deckel  
mit Schnappver-  
schluss, Kondensa-  
tatablauffalle, Nippel 1"

Längenelement  
250mm mit Kondens-  
satablauffalle für horizonta-  
len Einbau

Längenelement  
200mm mit Kondens-  
satablauffalle für vertikalen  
Einbau und 1/2"  
Nippel

Längenelement  
200mm mit Kondens-  
satablauffalle für horizonta-  
len Einbau und 1/2"  
Nippel

Schiebeelement für  
Verbindungsleitung  
320-460mm

Revisionselement  
500mm (bis 600°C/  
NI)

Messelement 200mm  
(bis 200°C)

CHF0608Ø		CHVL0615Ø		FU06110Ø		FU06111Ø		FU06114Ø		FU06113Ø		FU06112Ø	
080	114 CHF	080	49 CHF	080	140 CHF	080	66 CHF	080	118 CHF	080	137 CHF	080	73 CHF
100	117 CHF	100	50 CHF	100	142 CHF	100	74 CHF	100	119 CHF	100	140 CHF	100	74 CHF
130	119 CHF	130	56 CHF	115	143 CHF	115	75 CHF	115	120 CHF	115	141 CHF	115	75 CHF
150	122 CHF	150	57 CHF	120	144 CHF	120	76 CHF	120	121 CHF	120	142 CHF	120	76 CHF
180	127 CHF	180	60 CHF	130	145 CHF	130	78 CHF	130	125 CHF	130	145 CHF	130	78 CHF
200	140 CHF	200	61 CHF	140	147 CHF	140	80 CHF	140	132 CHF	140	148 CHF	140	80 CHF
250	147 CHF	250	69 CHF	150	148 CHF	150	82 CHF	150	133 CHF	150	149 CHF	150	81 CHF
300	156 CHF	300	80 CHF	160	149 CHF	160	89 CHF	160	144 CHF	160	152 CHF	160	82 CHF
350	172 CHF	350	89 CHF	180	151 CHF	180	95 CHF	180	153 CHF	180	153 CHF	180	86 CHF
				200	153 CHF	200	99 CHF	200	167 CHF	200	170 CHF	200	88 CHF
				225	157 CHF	225	106 CHF	225	178 CHF	225	176 CHF	225	96 CHF
				250	160 CHF	250	112 CHF	250	189 CHF	250	189 CHF	250	99 CHF
				300	166 CHF	300	126 CHF	300	243 CHF	300	227 CHF	300	106 CHF
				350	167 CHF	350	144 CHF	350	265 CHF	350	241 CHF	350	117 CHF
				400	176 CHF	400	161 CHF	400	281 CHF	400	252 CHF	400	130 CHF
				450	190 CHF	450	174 CHF	450	306 CHF	450	276 CHF	450	140 CHF
				500	202 CHF	500	199 CHF	500	328 CHF	500	309 CHF	500	153 CHF
				600	281 CHF	600	239 CHF	600	391 CHF	600	372 CHF	600	188 CHF



Messelement 200mm (bis 600°C)

Wetterkragen/Wandrosette

Wetterkragen mit Rand

Klemmband

Auflagebride mit Doppelschaft

Wandhalter 50mm

Wandhalter verstellbar 50-360mm



FU06112A0		FU720		FU3070		FU450		CH15190		VL090		VL2930	
080	124 CHF	080	36 CHF	080	56 CHF	080	17 CHF	080	55 CHF	080	58 CHF	080	80 CHF
100	125 CHF	100	37 CHF	100	58 CHF	100	18 CHF	100	57 CHF	100	59 CHF	100	83 CHF
115	126 CHF	115	40 CHF	130	62 CHF	115	19 CHF	130	61 CHF	115	60 CHF	115	86 CHF
120	127 CHF	120	41 CHF	150	63 CHF	120	20 CHF	150	65 CHF	120	61 CHF	120	88 CHF
130	128 CHF	130	42 CHF	180	72 CHF	130	21 CHF	180	69 CHF	130	63 CHF	130	97 CHF
140	130 CHF	140	43 CHF	200	76 CHF	140	22 CHF	200	72 CHF	140	64 CHF	140	103 CHF
150	132 CHF	150	44 CHF	250	77 CHF	150	25 CHF	250	83 CHF	150	65 CHF	150	109 CHF
160	133 CHF	160	45 CHF	300	83 CHF	160	26 CHF	300	90 CHF	160	66 CHF	160	112 CHF
180	140 CHF	180	51 CHF	350	110 CHF	180	27 CHF	350	102 CHF	180	67 CHF	180	115 CHF
200	141 CHF	200	52 CHF			200	29 CHF			200	69 CHF	200	120 CHF
225	147 CHF	225	55 CHF			225	30 CHF			225	71 CHF	225	124 CHF
250	149 CHF	250	56 CHF			250	32 CHF			250	72 CHF	250	128 CHF
300	156 CHF	300	57 CHF			300	35 CHF			300	89 CHF	300	135 CHF
350	166 CHF	350	74 CHF			350	37 CHF			350	107 CHF		
400	182 CHF	400	101 CHF			400	41 CHF			400	125 CHF		
450	191 CHF	450	133 CHF			450	51 CHF			450	142 CHF		
500	207 CHF	500	141 CHF			500	72 CHF			500	198 CHF		
600	237 CHF	600	218 CHF			600	107 CHF			600	262 CHF		

Wandhalter verstellbar 50-360mm

Matte zur Schallentkopplung passend für VL293

Unterstützung verstellbar, 360-800mm

Unterstützung verstellbar, 800-1500mm

Matte zur Schallentkopplung passend für VL11/VL2189 und ZUSD19811/ZUSD1977

Deckenabhängung für Lochband mit Schalldämmeinlage

Deckenabhängung für Gewindestange M8 mit Schalldämmeinlage



VL2930		ZUAC2274		VL21890		VL110		ZUAC2275		VL120		VL160	
350	157 CHF		58 CHF	080	133 CHF	080	141 CHF		71 CHF	080	40 CHF	080	56 CHF
400	161 CHF			100	134 CHF	100	142 CHF			100	41 CHF	100	57 CHF
450	201 CHF			115	135 CHF	115	143 CHF			115	42 CHF	115	58 CHF
500	256 CHF			120	137 CHF	120	144 CHF			120	45 CHF	120	60 CHF
600	304 CHF			130	140 CHF	130	145 CHF			130	51 CHF	130	65 CHF
				140	142 CHF	140	148 CHF			140	55 CHF	140	72 CHF
				150	144 CHF	150	150 CHF			150	60 CHF	150	80 CHF
				160	148 CHF	160	153 CHF			160	67 CHF	160	87 CHF
				180	150 CHF	180	159 CHF			180	73 CHF	180	98 CHF
				200	157 CHF	200	164 CHF			200	81 CHF	200	106 CHF
				225	161 CHF	225	167 CHF			225	88 CHF	225	115 CHF
				250	166 CHF	250	172 CHF			250	94 CHF	250	118 CHF
				300	172 CHF	300	178 CHF			300	97 CHF	300	126 CHF
				350	190 CHF	350	199 CHF			350	106 CHF	350	137 CHF
				400	194 CHF	400	207 CHF			400	114 CHF	400	152 CHF
				450	214 CHF	450	227 CHF			450	125 CHF	450	165 CHF
				500	256 CHF	500	270 CHF			500	152 CHF	500	199 CHF
				600	317 CHF	600	329 CHF			600	172 CHF	600	221 CHF

Befestigungsschelle  
2-teilig für Gewin-  
destange M10

Gewindestange Edel-  
stahl 1000mm M10

Gewindestange Edel-  
stahl 1000mm M8

Revisionselement mit  
Vitondichtung

Winkel drehbar 0-45°

Winkel drehbar 0-45°

Winkel drehbar  
0-90°



ZUWA13790		VL316	VL314	CHFUF0612360		FU06210	FU06210		FU061010		
080	40 CHF	21 CHF	19 CHF	080	101 CHF	080	43 CHF	100	44 CHF	080	50 CHF
100	42 CHF			100	102 CHF			115	45 CHF	100	51 CHF
115	43 CHF			130	109 CHF			120	49 CHF	115	52 CHF
120	43 CHF			150	112 CHF			130	50 CHF	120	55 CHF
130	43 CHF			180	119 CHF			140	51 CHF	130	56 CHF
140	46 CHF			200	124 CHF			150	55 CHF	140	57 CHF
150	46 CHF			250	130 CHF			160	86 CHF	150	58 CHF
160	48 CHF			300	135 CHF			180	99 CHF	160	98 CHF
180	59 CHF							200	115 CHF	180	121 CHF
200	66 CHF							225	132 CHF	200	149 CHF
225	78 CHF							250	147 CHF	225	164 CHF
250	88 CHF							300	171 CHF	250	198 CHF
300	101 CHF									300	242 CHF
350	107 CHF										
400	117 CHF										
450	135 CHF										
500	147 CHF										
600	171 CHF										

Winkel drehbar 0-90°  
mit Revisionsöffnung  
(bis 600°C/NI)


Zugbegrenzer aus  
Edelstahl, 210x140mm mit  
Schiebestützen  
150mm, passend für  
EW0607

Zugbegrenzeran-  
schluss rund, Abgang  
Ø150mm, passend für  
FU38

Zugbegrenzer aus  
Edelstahl, Ø150mm,  
zur Montage auf  
FU0636

Zugbegrenzer aus  
Edelstahl, Ø150mm  
mit Stützen und  
Spannband, passend  
für Ø 110-200mm

Zugbegrenzeranschluss rund, Abgang  
passend für ZUK



FU061020		FU35	FU06360		FU38	VL08E	FU06168100				
080	58 CHF	114 CHF	080	137 CHF	133 CHF	153 CHF	A 100	134 CHF	A 225	214 CHF	
100	63 CHF		100	137 CHF			B 130	134 CHF	B 180	214 CHF	
115	69 CHF		115	137 CHF			A 120	134 CHF	A 250	230 CHF	
120	71 CHF		120	137 CHF			B 130	134 CHF	B 180	230 CHF	
130	73 CHF		130	137 CHF			A 130	134 CHF	A 300	251 CHF	
140	81 CHF		140	137 CHF			B 130	134 CHF	B 180	251 CHF	
150	96 CHF		150	137 CHF			A 140	145 CHF			
160	122 CHF		160	145 CHF			B 130	145 CHF			
180	152 CHF		180	171 CHF			A 150	150 CHF			
200	184 CHF		200	178 CHF			B 150	150 CHF			
225	197 CHF		225	195 CHF			A 160	160 CHF			
250	229 CHF		250	209 CHF			B 150	160 CHF			
300	301 CHF		300	227 CHF			A 180	190 CHF			
			350	250 CHF			B 150	190 CHF			
			400	270 CHF			A 180	190 CHF			
			450	286 CHF			B 180	190 CHF			
			500	335 CHF			A 200	197 CHF			
			600	451 CHF			B 150	197 CHF			

•\*1 Für das Gewicht des Zugbegrenzers von ca. 28 kg ist eine eigene Befestigung vorzusehen

•\*2 Verlängerung des Schiebepfostens gegen Aufpreis pro cm

Verlängerungsrohr für ZUK

Zugbegrenzer rund, Edelstahl, mit Überdruckklappe

Zugbegrenzer rund, Edelstahl, mit Überdruckklappe

Filteraufsatz für ZUK

Ersatzfilter für ZUAC2947

Zugbegrenzeranschluss für ZUK250 (SG/SG-E)

Zugbegrenzer universal Ø250mm mit Explosionsklappe und Dämpfereinrichtung



NEU



€ NETTO



€ NETTO



NEU



NEU



\*1

€ NETTO

EW062889Ø		ZUKØ		ZUKØ		ZUAC2947Ø		ZUAC2947-1Ø		FU061756Ø		ZUK250SG	
130	38 CHF	150	81 CHF	130	118 CHF	130	74 CHF	130	13 CHF	250	702 CHF	1.845 CHF	
150	42 CHF			180	146 CHF	150	92 CHF	150	14 CHF	300	736 CHF		
180	48 CHF					180	105 CHF	180	17 CHF	350	780 CHF		
										400	839 CHF		
										450	878 CHF		
										500	924 CHF		
										600	1.167 CHF		

Zugbegrenzer universal Ø250mm mit Explosionsklappe und Dämpfereinrichtung, Edelstahl

Zwischenstützen l=330mm, Dehnungsausgleich inkl. 2x Befestigungstange, l=500mm

Universaldichtsatz für Kesselanschluss und Stoßverbindung aus Dichtung und Klemmband außenliegend

Lüftungsgitter rund mit Mauerbuchse und Krallen mit Schiebepfosten

Dehnfugenblech

Zwischenhalterung

Verlängerung des Kondensatablaufrohres 22x1mm, Preis pro Meter



\*1

€ NETTO



Rgr. CH



ZUK250SG-E	FU33Ø		AL45VØ		FU85Ø		CH0625Ø		FU312Ø		FU48
2.205 CHF	080	114 CHF	080	56 CHF	080	66 CHF	080	87 CHF	080	58 CHF	37 CHF
	100	115 CHF	100	57 CHF	100	69 CHF	100	89 CHF	100	59 CHF	
	115	118 CHF	115	59 CHF	120	69 CHF	130	90 CHF	115	60 CHF	
	120	119 CHF	120	60 CHF	130	69 CHF	150	95 CHF	120	64 CHF	
	130	122 CHF	130	63 CHF	140	76 CHF	180	102 CHF	130	82 CHF	
	140	125 CHF	140	64 CHF	150	78 CHF	200	109 CHF	140	83 CHF	
	150	127 CHF	150	65 CHF	160	82 CHF	250	112 CHF	150	83 CHF	
	160	130 CHF	160	67 CHF	180	89 CHF	300	127 CHF	160	84 CHF	
	180	134 CHF	180	69 CHF	200	94 CHF	350	140 CHF	180	86 CHF	
	200	147 CHF	200	71 CHF	225	106 CHF			200	95 CHF	
	225	153 CHF	225	74 CHF	250	112 CHF			225	98 CHF	
	250	163 CHF	250	75 CHF	300	126 CHF			250	101 CHF	
	300	171 CHF	300	78 CHF	350	135 CHF			300	112 CHF	
	350	186 CHF	350	94 CHF	400	161 CHF			350	132 CHF	
	400	204 CHF	400	103 CHF	450	178 CHF			400	148 CHF	
	450	225 CHF	450	118 CHF	500	207 CHF			450	166 CHF	
	500	239 CHF			600	309 CHF			500	186 CHF	
	600	289 CHF							600	219 CHF	

1/2" Nippel (lose)

PVC-Schlauch transparent, Ø26mm, l=0,5m zur Verlängerung des Kondensatablaufes

Fitting 1/2" mit 1/2" Innengewinde für ZUAC2300, ZUAC2301, ZUAC2302, ZUAC2303 und ZUTE1904

Fitting 1/2" auf 1/2" für ZUAC2300, ZUAC2301, ZUAC2302, ZUAC2303 und ZUTE1904

Verschlusskappe für Kondensatablauf 1/2" (bis 200°C)

1/2" Muffe (lose)

Siphon gerade P1/M1

<b>FU128</b>	<b>ZUAC2253</b>	<b>750FITTINGÜ-22 1/2</b>	<b>750FITTINGV-22</b>	<b>750ADK1/2</b>	<b>FU126</b>	<b>ZUAC2300</b>
22 CHF	25 CHF	90 CHF	45 CHF	4 CHF	29 CHF	63 CHF

Siphon rechts P1/M1

Siphon links P1/M1

Trompetensiphon mit 200mm Sperrwasserhöhe P1/M1

Absperrhahn 1/2" Außengewinde (1/2" Muffe FU126 nicht enthalten)

Deckel ohne Spanndichtung

Deckelsicherung für FU50

Blindeckel für Wandfutter FU42

<b>ZUAC2301</b>	<b>ZUAC2302</b>	<b>ZUAC2303</b>	<b>FU47</b>	<b>FU500</b>	<b>2B2-ZUAC9800</b>	<b>FU430</b>
63 CHF	63 CHF	63 CHF	30 CHF	080 55 CHF 100 58 CHF 115 63 CHF 120 66 CHF 130 72 CHF 150 73 CHF 160 74 CHF 180 75 CHF 200 87 CHF 250 88 CHF 300 106 CHF	080 32 CHF 100 33 CHF 115 34 CHF 120 35 CHF 130 35 CHF 150 36 CHF 160 37 CHF 180 37 CHF 200 42 CHF 250 55 CHF 300 64 CHF	080 51 CHF 100 51 CHF 115 52 CHF 120 55 CHF 130 56 CHF 140 57 CHF 150 58 CHF 160 59 CHF 180 60 CHF 200 65 CHF 225 66 CHF 250 69 CHF 300 73 CHF 350 97 CHF 400 109 CHF 450 124 CHF 500 151 CHF 600 202 CHF

Blinddeckel für Wandfutter FU42F

Verschlussdeckel übersteckend mit Handgriff und Klemmband


Kesselbride

Mineralwolle 6 kg/ Sack

Anschlussstutzen mit integriertem Wandfutter




NEU



FU43FØ		FU44Ø		FU1518Ø		MINERAL-6		ZUWA757Ø-Ø											
080	49 CHF	080	67 CHF	080	64 CHF	151 CHF		A 100	86 CHF	A 150	95 CHF	A 200	107 CHF	B 080	86 CHF	B 110	95 CHF	B 130	107 CHF
100	49 CHF	100	69 CHF	100	65 CHF			A 120	88 CHF	A 150	96 CHF	A 200	109 CHF	B 080	88 CHF	B 120	96 CHF	B 150	109 CHF
120	53 CHF	115	71 CHF	115	66 CHF			A 120	88 CHF	A 150	99 CHF	A 200	111 CHF	A 120	88 CHF	A 150	99 CHF	A 200	111 CHF
130	54 CHF	120	72 CHF	120	67 CHF			A 130	89 CHF	A 160	101 CHF	A 200	112 CHF	B 100	88 CHF	B 130	99 CHF	B 160	111 CHF
140	56 CHF	130	73 CHF	130	69 CHF			A 130	89 CHF	A 160	101 CHF	A 200	112 CHF	A 130	89 CHF	A 160	101 CHF	A 200	112 CHF
150	58 CHF	140	74 CHF	140	71 CHF			A 130	89 CHF	A 180	105 CHF	A 225	117 CHF	A 130	89 CHF	A 180	105 CHF	A 225	117 CHF
160	59 CHF	150	75 CHF	150	72 CHF			B 100	89 CHF	B 120	103 CHF	A 250	119 CHF	A 130	89 CHF	B 120	103 CHF	A 250	119 CHF
180	60 CHF	160	76 CHF	160	76 CHF			B 110	94 CHF	B 130	103 CHF	B 200	119 CHF	A 130	89 CHF	B 130	103 CHF	B 200	119 CHF
200	64 CHF	180	78 CHF	180	78 CHF			A 140	94 CHF	A 180	105 CHF			A 140	94 CHF	A 180	105 CHF		
300	71 CHF	200	81 CHF	200	80 CHF			B 110	94 CHF	B 150	105 CHF			B 110	94 CHF	B 150	105 CHF		
		225	82 CHF	225	94 CHF			A 150	90 CHF	A 180	106 CHF			A 150	90 CHF	A 180	106 CHF		
		250	84 CHF	250	95 CHF			B 080	90 CHF	B 160	106 CHF			B 080	90 CHF	B 160	106 CHF		
		300	89 CHF	300	103 CHF			A 150	94 CHF	A 200	105 CHF			A 150	94 CHF	A 200	105 CHF		
		350	112 CHF	350	119 CHF			B 100	94 CHF	B 120	105 CHF			B 100	94 CHF	B 120	105 CHF		
		400	125 CHF	400	133 CHF														
		450	140 CHF	450	149 CHF														
		500	167 CHF	500	166 CHF														
		600	219 CHF	600	197 CHF														

Anschlussstutzen mit integriertem FERRO-Wandfutter

Exzentrische Erweiterung



NEU



ZUWA757FØ-Ø						EWEØØEX					
A 100	94 CHF	A 150	98 CHF	A 180	103 CHF	A 200	118 CHF	A 080	106 CHF	A 160	145 CHF
B 080	94 CHF	B 100	99 CHF	B 080	104 CHF	B 160	119 CHF	B 100	109 CHF	B 180	145 CHF
A 115	94 CHF	B 110	99 CHF	A 180	104 CHF	A 200	119 CHF	A 080	109 CHF	A 160	165 CHF
B 080	94 CHF	B 115	99 CHF	B 100	111 CHF	B 180	125 CHF	B 115	109 CHF	B 200	165 CHF
A 115	95 CHF	A 150	103 CHF	A 180	111 CHF	A 250	125 CHF	A 100	112 CHF	A 180	165 CHF
B 100	95 CHF	B 120	103 CHF	B 120	110 CHF	B 200	125 CHF	B 120	112 CHF	B 200	165 CHF
A 120	95 CHF	A 150	106 CHF	A 180	110 CHF			A 115	122 CHF	A 180	172 CHF
B 080	95 CHF	B 130	106 CHF	B 130	111 CHF			B 130	122 CHF	B 225	172 CHF
A 120	95 CHF	A 160	106 CHF	A 180	111 CHF			A 120	130 CHF	A 200	172 CHF
B 100	95 CHF	B 080	99 CHF	B 150	111 CHF			B 140	130 CHF	B 220	172 CHF
A 130	96 CHF	A 160	99 CHF	A 180	112 CHF			A 130	137 CHF	A 200	172 CHF
B 080	96 CHF	B 100	103 CHF	B 160	112 CHF			B 150	137 CHF	B 225	172 CHF
A 130	96 CHF	A 160	103 CHF	A 200	111 CHF			A 140	141 CHF	A 200	184 CHF
B 100	96 CHF	B 100	103 CHF	B 100	111 CHF			B 160	141 CHF	B 250	184 CHF
A 140	99 CHF	A 160	107 CHF	A 200	111 CHF			A 150	145 CHF	A 250	212 CHF
B 120	99 CHF	B 120	107 CHF	B 120	111 CHF			B 170	145 CHF	B 300	212 CHF
A 150	97 CHF	A 160	109 CHF	A 200	114 CHF			A 150	145 CHF		
B 080	97 CHF	B 130	109 CHF	B 150	114 CHF			B 180	145 CHF		

Erweiterung



EWEOO

A 060	40 CHF	A 090	106 CHF	A 110	112 CHF	A 130	55 CHF	A 150	132 CHF	A 200	153 CHF
B 080		B 130		B 150		B 140		B 200		B 250	
A 060	103 CHF	A 100	51 CHF	A 115	52 CHF	A 130	55 CHF	A 150	147 CHF	A 200	167 CHF
B 115		B 115		B 130		B 150		B 250		B 300	
A 080	45 CHF	A 100	51 CHF	A 120	52 CHF	A 130	118 CHF	A 160	65 CHF	A 225	165 CHF
B 100		B 120		B 130		B 160		B 180		B 250	
A 080	103 CHF	A 100	106 CHF	A 120	52 CHF	A 130	122 CHF	A 160	132 CHF	A 250	175 CHF
B 115		B 130		B 140		B 180		B 200		B 300	
A 080	106 CHF	A 100	112 CHF	A 120	112 CHF	A 130	128 CHF	A 180	66 CHF	A 250	212 CHF
B 120		B 150		B 150		B 200		B 200		B 400	
A 080	106 CHF	A 100	120 CHF	A 120	114 CHF	A 140	59 CHF	A 180	143 CHF	A 300	199 CHF
B 130		B 180		B 160		B 150		B 225		B 350	
A 080	112 CHF	A 100	127 CHF	A 120	121 CHF	A 150	65 CHF	A 180	150 CHF	A 350	229 CHF
B 150		B 200		B 180		B 160		B 250		B 400	
A 080	120 CHF	A 110	52 CHF	A 125	52 CHF	A 150	65 CHF	A 180	165 CHF	A 400	259 CHF
B 180		B 115		B 130		B 170		B 300		B 450	
A 090	45 CHF	A 110	52 CHF	A 125	119 CHF	A 150	125 CHF	A 200	147 CHF		
B 100		B 130		B 150		B 180		B 225			

Reduzierung



EWROO

A 080	40 CHF	A 130	106 CHF	A 150	112 CHF	A 160	65 CHF	A 200	122 CHF	A 250	153 CHF
B 060		B 080		B 100		B 150		B 100		B 200	
A 100	45 CHF	A 130	106 CHF	A 150	112 CHF	A 170	65 CHF	A 200	128 CHF	A 250	165 CHF
B 080		B 100		B 110		B 150		B 130		B 225	
A 100	45 CHF	A 130	52 CHF	A 150	112 CHF	A 180	120 CHF	A 200	132 CHF	A 300	165 CHF
B 090		B 110		B 120		B 080		B 150		B 180	
A 115	50 CHF	A 130	52 CHF	A 150	119 CHF	A 180	120 CHF	A 200	132 CHF	A 300	167 CHF
B 100		B 115		B 125		B 100		B 160		B 200	
A 115	50 CHF	A 130	52 CHF	A 150	55 CHF	A 180	121 CHF	A 200	66 CHF	A 300	175 CHF
B 110		B 120		B 130		B 120		B 180		B 250	
A 120	106 CHF	A 130	55 CHF	A 150	59 CHF	A 180	122 CHF	A 225	143 CHF	A 350	199 CHF
B 080		B 125		B 140		B 125		B 180		B 300	
A 120	51 CHF	A 140	52 CHF	A 160	114 CHF	A 180	122 CHF	A 225	147 CHF	A 400	281 CHF
B 100		B 120		B 120		B 130		B 200		B 250	
A 120	51 CHF	A 140	52 CHF	A 160	119 CHF	A 180	125 CHF	A 250	147 CHF	A 400	229 CHF
B 110		B 130		B 130		B 150		B 150		B 350	
A 120	51 CHF	A 150	112 CHF	A 160	59 CHF	A 180	65 CHF	A 250	150 CHF	A 450	259 CHF
B 115		B 080		B 140		B 160		B 180		B 400	

Erweiterung

Reduzierung



Rgr.  
CH



Rgr.  
CH

CH102100				CH102000					
A 080	82 CHF	A 130	124 CHF	A 200	157 CHF	A 100	82 CHF	A 200	105 CHF
B 100		B 250		B 350		B 080		B 150	
A 080	83 CHF	A 150	97 CHF	A 250	142 CHF	A 130	83 CHF	A 200	105 CHF
B 130		B 180		B 300		B 080		B 180	
A 080	87 CHF	A 150	105 CHF	A 250	157 CHF	A 130	83 CHF	A 250	124 CHF
B 150		B 200		B 350		B 100		B 150	
A 100	83 CHF	A 150	124 CHF	A 300	157 CHF	A 150	87 CHF	A 250	124 CHF
B 130		B 250		B 350		B 080		B 180	
A 100	87 CHF	A 180	105 CHF			A 150	87 CHF	A 250	124 CHF
B 150		B 200				B 100		B 200	
A 100	97 CHF	A 180	124 CHF			A 150	87 CHF	A 300	142 CHF
B 180		B 250				B 130		B 200	
A 130	87 CHF	A 180	142 CHF			A 180	97 CHF	A 300	142 CHF
B 150		B 300				B 130		B 250	
A 130	97 CHF	A 200	124 CHF			A 180	97 CHF	A 350	157 CHF
B 180		B 250				B 150		B 250	
A 130	105 CHF	A 200	142 CHF			A 200	105 CHF	A 350	157 CHF
B 200		B 300				B 130		B 300	



# System EW-LINE FLEX FU

## BESCHREIBUNG

Einwandige, flexible Abgasanlage aus Edelstahl für die Sanierung bestehender Hausschornsteine mit Versatz

## MATERIAL

1.4404 (316L)

1.4539 (904L) gegen 100% Aufpreis möglich  
(nur zweilagig, Wandstärke 0,18 mm, keine DIBt-SILVER Zulassung)

## OBERFLÄCHE

Matt

## WANDSTÄRKE

0,6 mm (starre Innenrohre EW-FU)

0,08 mm (Flex einlagig)

0,16 mm (Flex zweilagig)

Weitere auf Anfrage

## INNENDURCHMESSER

80 - 250 mm

Weitere auf Anfrage bis 400 mm

## VERBINDUNG

Steckverbindung Muffe / Sicke

## BESTELLCODE

Der Artikelcode für Ihre Bestellung ergibt sich aus:

Artikelcode + Ø (Bsp: FU0616110).

Abweichungen entnehmen Sie bitte dem jeweiligen Code.

## LIEFERUNG

Das System enthält Sperrgutartikel, welche zusätzliche Frachtkosten verursachen können.



## EIGENSCHAFTEN

- Einfacher Einbau ohne Aufbruch des Schachtes bei Verzügen
- Rußbrandbeständig oder feuchteunempfindlich
- Innen glattwandig bei zweilagiger Ausführung
- Kombinierbarkeit mit Basisteilen des Systems EW-FU

## EINSATZBEREICHE

- Regelfeuerstätten für Öl, Gas und Festbrennstoffe (naturbelassenes Holz, Koks, Torf, Kohle\*)
- \* ausgenommen Anthrazitkohle aus Ibbenbüren

## CE-ZERTIFIKATSNUMMER

0036 CPR 9174 013

## CE-KLASSIFIZIERUNGEN NACH DIN EN 1856 - 2

Flex einlagig

T200 - N1 - W - V2 - L50008 - O

T400 - N1 - W - V2 - L50008 - G

T600 - N1 - W - V2 - L50008 - G

Flex zweilagig 2x 0,08 = 0,16

T200 - N1 - W - V2 - L50008 - O

T400 - N1 - W - V2 - L50008 - G

T600 - N1 - W - V2 - L50008 - G

starre Innenrohre EW-FU

T200 - N1 - W - V2 - L50060 - O

T400 - N1 - W - V2 - L50060 - G

T600 - N1 - W - V2 - L50060 - G



• \*1 Verlängerung des Schiebbestutzens gegen Aufpreis pro cm

Kondensatschale mit Ablauf 250mm und 1/2" Nippel

Verschlusskappe für Kondensatablauf 1/2" (bis 200°C)

Revisionselement mit Deckel 210x140mm (bis 600°C/N1)

Revisionselement mit Kasten 210x140mm (bis 600°C/N1)

Revisionselement mit Kasten und Deckel 210x140mm (bis 600°C/N1)

Edelstahlkamintüre 210x140mm, ohne Bohrungen, mit 4 seitlichen Laschen, inkl. Kamintürenschlüssel

Edelstahlkamintüre 210x140mm mit 4 Bohrungen und 2 seitlichen Laschen, inkl. Kamintürenschlüssel



FU01BØ		750ADK1/2	FU0607Ø		EW0607Ø		FU0607KØ		FU13	FU13B
080	65 CHF	4 CHF	080	74 CHF	080	74 CHF	080	127 CHF	64 CHF	64 CHF
100	66 CHF		100	75 CHF	100	75 CHF	100	128 CHF		
110	67 CHF		110	76 CHF	110	76 CHF	110	130 CHF		
115	67 CHF		115	76 CHF	115	76 CHF	115	130 CHF		
120	69 CHF		120	78 CHF	120	78 CHF	120	132 CHF		
125	71 CHF		125	80 CHF	125	80 CHF	125	133 CHF		
130	71 CHF		130	80 CHF	130	80 CHF	130	133 CHF		
140	72 CHF		140	82 CHF	140	82 CHF	140	134 CHF		
150	73 CHF		150	84 CHF	150	84 CHF	150	137 CHF		
160	74 CHF		160	88 CHF	160	88 CHF	160	142 CHF		
180	75 CHF		180	95 CHF	180	95 CHF	180	147 CHF		
200	78 CHF		200	109 CHF	200	109 CHF	200	160 CHF		
225	84 CHF		225	112 CHF	225	112 CHF	225	164 CHF		
250	89 CHF		250	125 CHF	250	125 CHF	250	176 CHF		

Edelstahlkamintüre 210x140mm mit Schiebbestutzen 60mm gerade, inkl. Kamintürenschlüssel, passend für FU0607K

Edelstahlkamintüre 210x140mm mit Schiebbestutzen 150mm schräg inkl. Kamintürenschlüssel, passend für FU0607K

Edelstahlkamintüre 300x150mm mit Schiebbestutzen 60mm schräg, inkl. Kamintürenschlüssel

Edelstahlkamintüre 300x150mm mit Schiebbestutzen 150mm schräg, inkl. Kamintürenschlüssel, passend für FU0608K

Wandfutter doppelt aus Edelstahl

T-Anschluss 87° mit Wassernase (ausgestalzt)

T-Anschluss 45° mit Wassernase, WIG-geschweißt



FU0960		FU09150	FU1060	FU10150	FU42Ø		FU0615Ø		FU0616Ø	
81 CHF		107 CHF	134 CHF	170 CHF	080	38 CHF	080	101 CHF	080	172 CHF
					100	40 CHF	100	102 CHF	100	184 CHF
					110	41 CHF	120	107 CHF	110	195 CHF
					115	42 CHF	130	115 CHF	115	195 CHF
					120	43 CHF	150	128 CHF	120	205 CHF
					125	44 CHF	180	163 CHF	125	214 CHF
					130	45 CHF	200	168 CHF	130	214 CHF
					140	49 CHF	250	196 CHF	140	225 CHF
					150	50 CHF			150	237 CHF
					160	51 CHF			160	245 CHF
					180	52 CHF			180	270 CHF
					200	55 CHF			200	276 CHF
					225	60 CHF			225	296 CHF
					250	65 CHF			250	303 CHF



# System EW-LINE FLEX FU



T-Anschluss 87° mit Wassernase, WIG-geschweißt

T-Klix 87° mit Wassernase

Flexibles Rohr l=1m einlagig, Wandstärke 0,08mm

Flexibles Rohr l=1m einlagig, Wandstärke 0,10mm

Flexibles Rohr l=30m einlagig, Wandstärke 0,08mm

Flexibles Rohr l=50m einlagig, Wandstärke 0,08mm

Flexibles Rohr l=1m zweilagig, Wandstärke 0,16mm



Rgr. EW



Rgr. EW



\*1



\*1



\*1



\*1



\*1

FU063015Ø		FU0649Ø		121-F02Ø		122-F02Ø		121-F02RØ-30		121-F02RØ-50		121-F01Ø	
080	118 CHF	080	142 CHF	080	27 CHF	250	84 CHF	160	956 CHF	080	956 CHF	080	35 CHF
100	119 CHF	100	143 CHF	100	28 CHF			180	1.003 CHF	100	1.038 CHF	100	41 CHF
110	120 CHF	110	143 CHF	110	29 CHF			200	1.194 CHF	110	1.194 CHF	110	44 CHF
115	120 CHF	115	144 CHF	115	30 CHF					115	1.272 CHF	115	50 CHF
120	125 CHF	120	150 CHF	120	33 CHF					120	1.278 CHF	120	51 CHF
125	134 CHF	125	159 CHF	125	34 CHF					125	1.354 CHF	125	52 CHF
130	134 CHF	130	160 CHF	130	35 CHF					130	1.360 CHF	130	56 CHF
140	145 CHF	140	167 CHF	140	36 CHF					140	1.432 CHF	140	57 CHF
150	150 CHF	150	174 CHF	150	37 CHF					150	1.512 CHF	150	59 CHF
160	160 CHF	160	189 CHF	160	41 CHF							160	63 CHF
180	190 CHF	180	221 CHF	180	42 CHF							180	71 CHF
200	197 CHF	200	233 CHF	200	50 CHF							200	79 CHF
225	214 CHF	225	251 CHF	225	69 CHF							250	134 CHF
250	230 CHF	250	267 CHF										

Flexibles Rohr l=15m zweilagig, Wandstärke 0,16mm

Flexibles Rohr l=30m zweilagig, Wandstärke 0,16mm

Flexibles Rohr l=50m zweilagig, Wandstärke 0,16mm

Übergang schraubbar EW-FLEX/EW-FLEX

Übergang schraubbar EW-FLEX/EW-FU

Übergang schraubbar EW-FU/EW-FLEX

Montagehilfe für EW-LINE FLEX



\*1



\*1



\*1



121-F01RØ-15		121-F01RØ-30		121-F01RØ-50		FD06Ø		FD07Ø		FD08Ø		FD789Ø	
250	1.717 CHF	110	1.099 CHF	080	1.354 CHF	080	69 CHF	080	56 CHF	080	56 CHF	080	103 CHF
		115	1.194 CHF	100	1.590 CHF	100	71 CHF	100	57 CHF	100	57 CHF	100	105 CHF
		120	1.200 CHF			110	72 CHF	110	58 CHF	110	58 CHF	110	106 CHF
		125	1.288 CHF			115	74 CHF	115	59 CHF	115	59 CHF	115	107 CHF
		130	1.295 CHF			120	78 CHF	120	60 CHF	120	60 CHF	120	110 CHF
		140	1.385 CHF			125	82 CHF	125	61 CHF	125	61 CHF	125	111 CHF
		150	1.479 CHF			130	83 CHF	130	63 CHF	130	63 CHF	130	112 CHF
		160	1.529 CHF			140	84 CHF	140	64 CHF	140	64 CHF	140	114 CHF
		180	1.717 CHF			150	86 CHF	150	65 CHF	150	65 CHF	150	120 CHF
		200	1.957 CHF			160	89 CHF	160	66 CHF	160	66 CHF	160	121 CHF
						180	96 CHF	180	71 CHF	180	71 CHF	180	122 CHF
						200	102 CHF	200	74 CHF	200	74 CHF	200	125 CHF
						225	106 CHF	225	80 CHF	225	80 CHF		
						250	112 CHF	250	86 CHF	250	86 CHF		

- \*1 Sperrgutartikel, zusätzliche Frachtkosten können entstehen.

Montageschelle

Längenelement  
1000mm

Längenelement  
500mm

Längenelement  
250mm

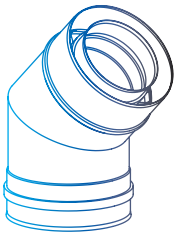
Kopfabdeckung mit  
Wetterkragen matt

Universalkopfabde-  
ckung mit Rings-  
palthinterlüftung und  
Wetterkragen

Regenhaube



FU400		FU06020		FU06030		FU06040		FU250		FU1300		FU280	
080	27 CHF	080	72 CHF	080	42 CHF	080	30 CHF	080	78 CHF	080	81 CHF	080	52 CHF
100	30 CHF	100	76 CHF	100	51 CHF	100	38 CHF	100	80 CHF	100	84 CHF	100	55 CHF
110	32 CHF	110	80 CHF	110	55 CHF	110	40 CHF	110	82 CHF	110	86 CHF	110	56 CHF
115	32 CHF	115	80 CHF	115	55 CHF	115	40 CHF	115	82 CHF	115	87 CHF	115	56 CHF
120	33 CHF	120	81 CHF	120	56 CHF	120	41 CHF	120	83 CHF	120	89 CHF	120	57 CHF
125	34 CHF	125	82 CHF	125	57 CHF	125	42 CHF	125	88 CHF	125	99 CHF	125	58 CHF
130	34 CHF	130	82 CHF	130	57 CHF	130	42 CHF	130	88 CHF	130	99 CHF	130	58 CHF
140	35 CHF	140	86 CHF	140	58 CHF	140	43 CHF	140	96 CHF	140	110 CHF	140	58 CHF
150	36 CHF	150	88 CHF	150	59 CHF	150	44 CHF	150	102 CHF	150	118 CHF	150	59 CHF
160	36 CHF	160	97 CHF	160	64 CHF	160	45 CHF	160	110 CHF	160	127 CHF	160	60 CHF
180	37 CHF	180	106 CHF	180	69 CHF	180	50 CHF	180	117 CHF	180	137 CHF	180	61 CHF
200	37 CHF	200	115 CHF	200	71 CHF	200	51 CHF	200	130 CHF	200	152 CHF	200	63 CHF
225	38 CHF	225	126 CHF	225	78 CHF	225	56 CHF	225	137 CHF	225	160 CHF	225	67 CHF
250	38 CHF	250	141 CHF	250	84 CHF	250	58 CHF	250	143 CHF	250	163 CHF	250	71 CHF



---

## LAS ABGASSYSTEME FÜR DEKORATIVE GASKAMINE

---



# Überblick LAS ABGASSYSTEME

Unsere konzentrischen Abgassysteme aus Edelstahl nutzen den Ringspalt zwischen Außen- und Innenrohr für die Zuluftführung und ermöglichen so den raumluftunabhängigen Betrieb von modernen Feuerstätten.

## DIE TWIN-ABGASSYSTEME VON JEREMIAS ZEICHNEN SICH AUS DURCH:

- CE-Zertifizierung
- Einfache Montage durch passgenaue Elemente und Steckverbindungen
- Edelstahl: unter WIG schutzgasgeschweißt und passivierte Längsnähte für höchstmögliche Korrosionssicherheit
- Kondensat- und gasdicht
- Verwendung hochwertiger Dichtungsmaterialien für hohe Lebensdauer
- Auf Anfrage sind weitere Durchmesser, Materialien, Oberflächen und Ausführungen erhältlich

## WARENRÜCKNAHME

- Unbeschädigte und verpackte Ware nehmen wir zurück
- Eine Warenrücknahme ist nur mit Rücklieferungsschein möglich
- Bei unseren TWIN-Systemen berechnen wir eine Rücknahmegebühr von 25%
- Von der **Rücknahme ausgeschlossen** sind:
  - Sonderanfertigungen
  - Kupfer
  - Matt
  - Dachdurchführungen
  - Deckenblenden mit genauer °Zahl

System	Öl	Gas	FB	Einsatz-temp.	Material	Wandstärke	WIG	Druck	Zertifizierung	Klassifizierungen
TWIN-GAS		✓		≤ 400 °C ≤ 600 °C	innen: 1.4404 außen: 1.4301	innen: 0,5 mm / außen: 0,5 mm	✓	N1	0036 CPR 9174 078	T400 - N1 - W - V2 - L50040 - O50 T600 - N1 - W - V2 - L50040 - O50
TWIN-GAS-VISION Verbindungsleitung		✓		≤ 400 °C ≤ 600 °C	innen: 1.4404 außen: 1.4301	innen: 0,5 mm / außen: 0,5 mm	✓	N1	0036 CPR 9174 090	T400 - N1 - W - V2 - L50040 - O100M T600 - N1 - W - V2 - L50040 - O100M

## BESCHREIBUNG

Konzentrische Systemabgasleitung aus Edelstahl für dekorative Gaskamine in raumluftunabhängiger Betriebsweise

## MATERIAL

Innen: 1.4404 (316L)  
Außen: 1.4301 (304)

## OBERFLÄCHE

Hochglanz

## WANDSTÄRKE

Innen: 0,5 mm  
Außen: 0,5 mm

## DURCHMESSER

100/150 mm und 130/200 mm

## VERBINDUNG

Steckverbindung Muffe / Sicke mit innenliegender, eingeklebter Spezialdichtung im Außenrohr

## KLEMMBAND/DICHRING

Im Standardlieferumfang jedes Elements enthalten

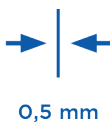
## SYSTEMZERTIFIZIERUNG

Das Jeremias-Abgassystem TWIN-GAS ist bereits von vielen Herstellern dekorativer Gaskamine bzw. Gaskaminöfen zusammen mit deren Geräten systemzertifiziert und nur in dieser Kombination zugelassen.

Systemzertifizierungen bestehen aktuell zusammen mit:  
Glen Dimplex (Faber Kamine), Bellfires (ehemals Interfocus), Element4, Ortal, STUV, Attika, Rais, Camina Schmid, Max Blank, Hoxter, Metalfire

## BESTELLCODE

Der Artikelcode für Ihre Bestellung ergibt sich aus:  
Artikelcode + Ø (Bsp: TWG14100/150).  
Abweichungen entnehmen Sie bitte dem jeweiligen Code.



## EIGENSCHAFTEN

- Feuchteunempfindlich
- Druckdichtes Außenrohr durch eingeklebte Silikonlippendichtung
- Diese verhindert Austausch mit Raumluft im Aufstellraum

## EINSATZBEREICHE

- Dekorative Gaskamine

## CE-ZERTIFIKATSNUMMER

0036 CPR 9174 078

## CE-KLASSIFIZIERUNG NACH DIN EN 1856-1

T400 - N1 - W - V2 - L50040 - O50  
T600 - N1 - W - V2 - L50040 - O50

## VERBINDUNGSLEITUNG

### CE-ZERTIFIKATSNUMMER

0036 CPR 9174 090

### CE-KLASSIFIZIERUNG NACH DIN EN 1856-2

T400 - N1 - W - V2 - L50040 - O100M  
T600 - N1 - W - V2 - L50040 - O100M



Wandstütze und Querträger Typ I 350mm

Wandstütze und Querträger Typ II 500mm

Wandstütze und Querträger Typ III 750mm

Wandstütze und Querträger Typ IV 1030mm

Grundplatte mit 2x 1/2" Nippel, Verschlusskappe und Kondensatablauf unten

Grundplatte für Zwischenstütze

Kondensatschale mit Ablauf 1/2" Muffe und Verschlusschraube M10, unten



<b>DW391</b>	<b>DW392</b>	<b>DW393</b>	<b>DW407</b>	<b>TWG050</b>	<b>TWG070</b>	<b>TWG20240</b>
117 CHF	132 CHF	161 CHF	264 CHF	100/150 112 CHF 130/200 148 CHF	100/150 156 CHF 130/200 245 CHF	100/150 174 CHF 130/200 195 CHF

Kondensatschale ohne Ablauf

Längenelement 1000mm

Längenelement 500mm

Längenelement 250mm

Längenelement 1000mm mit Verstärkungsring und 4 Ablassösen

Revisionelement (bis Wandhalter 50mm 600°C/Ni)



<b>TWG430</b>	<b>TWG130</b>	<b>TWG140</b>	<b>TWG150</b>	<b>TWG18010</b>	<b>TWG100</b>	<b>ZUWA7040</b>
100/150 89 CHF 130/200 107 CHF	100/150 133 CHF 130/200 173 CHF	100/150 95 CHF 130/200 151 CHF	100/150 64 CHF 130/200 117 CHF	100/150 149 CHF 130/200 193 CHF	100/150 133 CHF 130/200 214 CHF	150 44 CHF 200 52 CHF

Verlängerung für Wandhalter l=130mm

Verlängerung für Wandhalter l=200mm


Verlängerung für Wandhalter l=250mm

Verlängerung für Wandhalter l=400mm

Wandhalter 50mm

Wandhalter verstellbar 50-150mm, einstrebig

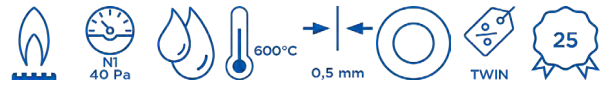
Wandhalter verstellbar 50-250mm, einstrebig



<b>ZUWA891-130</b>	<b>ZUWA891-200</b>	<b>ZUWA891-250</b>	<b>ZUWA706</b>	<b>TW210</b>	<b>TW220</b>	<b>TW230</b>
37 CHF	44 CHF	55 CHF	95 CHF	150 60 CHF 200 66 CHF	150 102 CHF 200 106 CHF	150 117 CHF 200 121 CHF



# System TWIN-GAS



Wandhalter verstellbar 250-360mm, einstrebig

Wandhalter verstellbar (Kopf-/Wandteil), Wandabstand ab 250mm, einstrebig

Verlängerungsrohr 30x30mm für TW20 l=1000mm

Verlängerungsrohr 30x30mm für TW20 l=500mm

Reduzierung konzentrisch

Kopfabdeckung mit Übergang FLEX/TWIN-GAS

Kopfabdeckung mit Übergang EW-FU/TWIN-GAS

<b>TW240</b>	<b>TW200</b>	<b>DW86</b>	<b>DW85</b>	<b>TWGR0-0</b>	<b>TWG1276D0</b>	<b>TWG17320</b>
150 159 CHF 200 165 CHF	150 111 CHF 200 120 CHF	78 CHF	57 CHF	A 130/200 112 CHF B 100/150	100/150 287 CHF 130/200 379 CHF	100/150 320 CHF 130/200 416 CHF

Übergang schraubbar EW-FU/EW-FLEX

Übergang TWIN-GAS/Schacht

Winkel 15°

Winkel 30°

Winkel 45°

Winkel 90°

Winkel 90° mit Stützfuß

<b>FD080</b>	<b>ZUWA16180</b>	<b>TWG160</b>	<b>TWG170</b>	<b>TWG180</b>	<b>TWG600</b>	<b>TWG17860</b>
100 57 CHF 130 63 CHF	150 40 CHF 200 57 CHF	100/150 112 CHF 130/200 178 CHF	100/150 112 CHF 130/200 178 CHF	100/150 112 CHF 130/200 178 CHF	100/150 163 CHF 130/200 205 CHF	100/150 210 CHF 130/200 259 CHF

Winkel 90° mit Stützfuß

Auflageschiene l=350mm

Auflageschiene l=500mm

Auflageschiene l=700mm

Winkel 90° mit Revisionsöffnung (bis 600°C/N1)

Winkel 90° mit Revisionsöffnung und Messstutzen (bis 600°C/N1)

Winkel 90° mit Revisionsöffnung und 2 Messstutzen

<b>FU0617850</b>	<b>FU422</b>	<b>FU422B</b>	<b>FU422C</b>	<b>TWG190</b>	<b>TWG16770</b>	<b>TWG19-20</b>
100 125 CHF 130 133 CHF	112 CHF	126 CHF	152 CHF	100/150 214 CHF 130/200 256 CHF	100/150 247 CHF 130/200 290 CHF	100/150 305 CHF 130/200 336 CHF



- <sup>\*1</sup> Bitte geben Sie den Typ des dekorativen Gaskamins für die Auswahl der passenden Verbindung an
- <sup>\*2</sup> Einsatz in Abstimmung mit dem bevollmächtigten Bezirksschornsteinfeger

Winkel 90° exzentrisch (Verbindung mit TWG1619)



TWG1676Ø	
100/150	125 CHF
130/200	187 CHF

T-Anschluss 90°



TWG317Ø	
100/150	167 CHF
130/200	214 CHF

Terminal horizontal (Innenrohr exzentrisch)



TWG1619Ø	
100/150	153 CHF
130/200	211 CHF


Terminal vertikal

<sup>\*2</sup>



TWG272Ø	
100/150	236 CHF
130/200	290 CHF


Flachdachdurchführung konisch mit Wetterkragen



TW52Ø	
150	137 CHF
200	148 CHF


TWIN-GAS

Dachdurchführung 5-15° mit Bleirand und Wetterkragen




TW53Ø	
150	253 CHF
200	266 CHF

Dachdurchführung 16-25° mit Bleirand und Wetterkragen




TW59Ø	
150	253 CHF
200	266 CHF

Dachdurchführung 26-35° mit Bleirand und Wetterkragen




TW38Ø	
150	253 CHF
200	266 CHF

Dachdurchführung 36-45° mit Bleirand und Wetterkragen



TW54Ø	
150	253 CHF
200	291 CHF

Deckenblende zwei-teilig, 0°



ZUDA074Ø	
150	74 CHF
200	95 CHF

Deckenblende zwei-teilig, 0-30°



ZUDA99VØ	
150	61 CHF
200	69 CHF

Deckenblende zwei-teilig, 31°-45°




ZUDA98VØ	
150	73 CHF
200	82 CHF

Deckenblende für Hinterlüftung, zwei-teilig, 0°-30°



ZUDA99VHLØ	
150	101 CHF
200	106 CHF

Deckenblende für Hinterlüftung, zwei-teilig, 31-45°



ZUDA98VHLØ	
150	112 CHF
200	119 CHF

Schiebeelement für Verbindungsleitung 330-420mm



TWG50Ø	
100/150	182 CHF
130/200	184 CHF

Messelement (bis 600°C/N1)



TWG51Ø	
100/150	98 CHF
130/200	153 CHF

Geräteanschluss universal, z. B. auch für Faber und Bellfires



TWG1634Ø	
100/150	76 CHF
130/200	122 CHF

Geräteanschluss für Attika und Element4

<sup>\*1</sup>

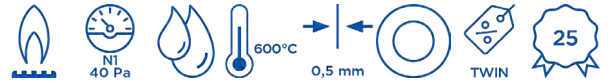


TWG2003Ø	
100/150	76 CHF
130/200	122 CHF

Geräteanschluss für Kalfire



TWG2027Ø	
130/200	120 CHF



Sparrenhalter light

Wetterkragen/  
Wandrosette

Klemmband (Ersatz-  
teil)

Dichtring für Außen-  
rohr (Ersatzteil)




TW55LØ		KL72Ø		TW45Ø		ALB126Ø	
150	102 CHF	150	44 CHF	150	19 CHF	150	25 CHF
200	105 CHF	200	52 CHF	200	25 CHF	200	29 CHF

Grundpaket Wand-, Decken-, Dachdurchführung l=1000mm  
1x Wand-, Decken-, Dachdurchführung, 1x Brandschutzplatten,  
1x Brandschutzkleber 1 kg, 1x Dämmung mit Stärke 37mm und  
l=500mm, 1x Mineralwolle, Inhalt 300g



TWG-WDF-SET1-Ø	
150	1.858 CHF
200	2.256 CHF

Grundpaket Wand-, Decken-, Dachdurchführung l=500mm  
1x Wand-, Decken-, Dachdurchführung, 1x Brandschutzplatten,  
1x Brandschutzkleber 1 kg, 1x Dämmung mit Stärke 37mm und  
l=500mm, 1x Mineralwolle, Inhalt 300g



TWG-WDF-SET2-Ø	
150	986 CHF
200	1.209 CHF



## VERBINDUNGSLEITUNG TWIN-GAS-VISION

Das Design-System TWIN-GAS-VISION ist die ideale Lösung für eine sichtbare Verbindungsleitung zwischen Gaskaminofen und senkrechtem Abgassystem. Die mit Senotherm 708.123 schwarz lackierten Rohrelemente mit eingezogenen Steckenden benötigen für eine stabile Verbindung keine Klemmbänder und sorgen mit ihrer glatten Rohrsäule für Eleganz im Wohnbereich.



TWIN-GAS

Längenelement  
1000mm

Längenelement  
500mm

Längenelement  
250mm

Längenelement mit  
Revision

Winkel 90°

Revisionselement  
rund mit 2 Messstut-  
zen

Winkel mit Revision  
90°



11-390-TWGV13Ø  
100/150 135 CHF

11-390-TWGV14Ø  
100/150 83 CHF

11-390-TWGV15Ø  
100/150 74 CHF

11-390-TWGV10Ø  
100/150 124 CHF

11-390-TWGV60Ø  
100/150 163 CHF

11-390-TWGV10-2Ø  
100/150 160 CHF

11-390-TWGV19Ø  
100/150 244 CHF

Winkel mit Revision  
90° mit 2 Messstut-  
zen

Schiebeelement 600-  
900mm

Messelement (bis  
600°C/Ni)

Geräteanschluss

Übergang TWIN-  
GAS-VISION/TWIN-  
GAS

Wetterkragen/  
Wandrosette



\*1



11-390-TWGV19-2Ø  
100/150 279 CHF

11-390-TWGV197Ø  
100/150 122 CHF

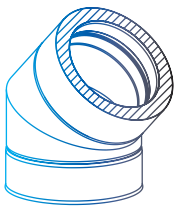
11-390-TWGV51Ø  
100/150 82 CHF

11-390-TWGV1634Ø  
100/150 109 CHF

11-390-TWGV930Ø  
100/150 64 CHF

11-ZUWA1319Ø  
150 37 CHF


\*1 Bitte geben Sie den Typ des dekorativen Gaskamins für die Auswahl der passenden Verbindung an



---

## DOPPELWANDIGE ABGASSYSTEME

---





# Überblick

## DOPPELWANDIGE ABGASSYSTEME

Unsere doppelwandigen Abgassysteme aus Edelstahl sind mit hochwertigem Dämmmaterial ausgestattet und werden vornehmlich als externe Schornsteinsysteme installiert. Mit ihren unterschiedlichen Designausführungen, Material- und Farboptionen sind sie ein echter Blickfang und werten das Gebäude optisch auf.

Das Angebot umfasst Systemlösungen für jeden denkbaren Abgaserzeuger und Einsatzzweck, darüber hinaus bieten wir Ihnen gerne diverse Sonderausführungen an.

### DIE DOPPELWANDIGEN ABGASSYSTEME VON JEREMIAS ZEICHNEN SICH AUS DURCH:

- CE-Zertifizierung
- Einfache Montage durch passgenaue Elemente und Steckverbindungen
- Kein Schweißen auf der Baustelle nötig
- Hochwertige Dämmung zur Vermeidung von Wärmebrücken zwischen Innen- und Außenschale
- Edelstahl: unter WIG schutzgasgeschweißt und passivierte Längsnähte für höchstmögliche Korrosionssicherheit
- Kondensat- und gasdicht
- Verwendung hochwertiger Dichtungsmaterialien für hohe Lebensdauer
- Auf Anfrage sind viele weitere Durchmesser, Materialien und Ausführungen erhältlich

### ZUSCHLÄGE FÜR ABWEICHENDE AUSFÜHRUNGEN

#### MATERIAL

- 1.4539 Kondensatsäurebeständig bis 600°C (siehe System DW-SILVER)
- 1.4828 Einsatztemperatur bis 1000°C, Preis auf Anfrage
- Weitere auf Anfrage

#### AUSSENROHR

- Kupfer +80% (DW-FU); bei Wechsel von DW-FU auf Kupfer benötigen Sie den Übergang DW1607  
Kupfer ist nur in Ø 80, 100, 115, 130, 150, 160, 180, 200, 250 und 300 mm erhältlich
- Oberfläche gebürstet +15% (DW-FU)
- Oberfläche matt +15% (DW-ECO, DW-FU)
- Oberfläche lackiert reduzierter Rabatt (siehe Konditionsvereinbarung)  
(DW-ECO, DW-FU, DW-VISION)

#### WANDSTÄRKE (DW-FU und DW-KL)

- Innenrohr 0,8 mm +10%
- Innenrohr 1,0 mm +15%
- Dämmung 50 mm +25%

### WARENRÜCKNAHME

- Unbeschädigte und verpackte Ware nehmen wir bis zu Ø 250 mm zurück, bei DW-KL nur Ø 150 und Ø 180 mm.
- Eine Warenrücknahme ist nur mit Rücklieferungsschein möglich
- Bei doppelwandigen Systemen berechnen wir eine Rücknahmegebühr von 25%
- Von der **Rücknahme ausgeschlossen** sind:
  - Sonderanfertigungen, Kupfer, RAL, matt, gebürstet
  - Wandstärke 0,8 mm, 1,0 mm, Dämmung 50 mm
  - Material 1.4539 und 1.4828
  - DW-FU matt oder gebürstet
  - Dachdurchführungen
  - Deckenblenden mit genauer °Zahl
  - Bauteile mit eingeklebter Dichtung

System	Öl	Gas	FB	Einsatz-temp.	Material	Wandstärke	WIG	Druck	Zertifizierung	Klassifizierungen
DW-FU	✓	✓	✓	≤ 400 °C ≤ 600 °C	innen: 1.4571/ 1.4404 außen: 1.4301	innen: 0,6 mm außen: 0,6 mm	✓	N1	0036 CPD 9174 001	T400 - N1 - D - V3 - L50060 - Gxx T400 - N1 - W - V2 - L50060 - Oxx T600 - N1 - D - V3 - L50060 - Gxx T600 - N1 - W - V2 - L50060 - Oxx
DW-FU Verbindungsleitung	✓	✓	✓	≤ 450 °C ≤ 600 °C	innen: 1.4571/ 1.4404 außen: 1.4301	innen: 0,6 mm außen: 0,6 mm	✓	N1	0036 CPR 9174 047	T450 - N1 - W - V2 - L50060 - O50M T600 - N1 - D - V3 - L50060 - G100M T600 - N1 - W - V2 - L50060 - O100M
DW-ECO 2.0	✓	✓	✓	≤ 400 °C ≤ 600 °C	innen: L99 außen: 1.4301	innen: 0,5 mm außen: 0,5 mm	✓	N1	0036 CPR 9174 015	T400 - N1 - W - V2 - L99050 - Oxx T600 - N1 - W - V2 - L99050 - Oxx T600 - N1 - W - V2 - L99050 - Gxx
DW-ECO 2.0 Verbindungsleitung	✓	✓	✓	≤ 450 °C ≤ 600 °C	innen: L99 außen: 1.4301	innen: 0,5 mm außen: 0,5 mm	✓	N1	0036 CPR 9174 054	T450 - N1 - W - V2 - L99050 - O50M T600 - N1 - W - V2 - L99050 - G100M T600 - N1 - W - V2 - L99050 - O100M
DW-BLACK	✓		✓	≤ 450 °C	innen: L99 außen: Eloverzinkt	innen: 0,5 mm außen: 0,5 mm	✓	N1 40 Pa	0036 CPR 9174 137	T450 - N1 - W - V2 - L99050 - G80
DW-BLACK Verbindungsleitung	✓		✓	≤ 450 °C	innen: L99 außen: Eloverzinkt	innen: 0,5 mm außen: 0,5 mm	✓	N1 40 Pa	0036 CPR 9174 138	T450 - N1 - W - V2 - L99050 - G170 M
GESCHOSS-DW	✓	✓	✓	≤ 400 °C	innen: 1.4404. außen: 1.4301	innen: 0,6 mm außen: 0,6 mm	✓	N1 40 Pa	0036 CPR 9174 037	T400 - N1 - W - 1/2;G-150; R50; EI60 T450 - N1 - D - V3 - L500600 - G150 T450 - N1 - W - V2 - L500600 - G150

**XX** Die Abstände zu brennbaren Bauteilen sind diameterabhängig. Wir verweisen daher auf unsere Leistungserklärungen, welche Ihnen auf unserer Homepage zum Download zur Verfügung stehen.

Bitte beachten Sie, dass bei der Bestellung von Kaminen ohne Sohle (z.B. bei Aufbau mit Winkel mit Stützfuß oder Grundplatte mit Zwischenstütze) generell ein Klemmband zusätzlich bestellt werden muss!




Matt



Gebürstet



Hochglanz



Kupfer



RAL lackiert





## BESCHREIBUNG

Der Klassiker:  
Doppelwandige Systemabgasanlage aus Edelstahl

## MATERIAL

Innen: 1.4571 (316Ti) / 1.4404 (316L)  
Außen: 1.4301 (304)  
Weitere auf Anfrage

## OBERFLÄCHE

Hochglanz  
Optional: matt + 15%, lackiert: reduzierter Rabatt (siehe Konditionsvereinbarung), gebürstet + 15%, Kupfer + 80%  
Bei Wechsel von DW-FU auf Kupfer benötigen Sie den Übergang DW1607.  
(Ersatzfarbe zum Ausbessern muss ausdrücklich mitbestellt werden. Code: LACK-DOSE, 17,00 CHF netto pro 400 ml Dose)

## WANDSTÄRKE

Innen / Außen je 0,6 mm  
Weitere auf Anfrage

## INNENDURCHMESSER

80 - 600 mm  
Weitere auf Anfrage bis 1200 mm  
Kupfer ist nur in Ø 80, 100, 115, 130, 150, 160, 180, 200, 225, 250 und 300 mm erhältlich

## DÄMMUNG

Mineralische Dämmung mit 32,5 mm Dicke, Dämmung 50 mm gegen Aufpreis möglich

## VERBINDUNG


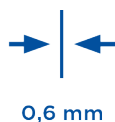
Steckverbindung Muffe / Sicke mit Klemmband

## KLEMMBAND

Inklusive. Bei einem Aufbau ohne T-Anschluss muss ein extra Klemmband für den Mündungsabschluss mit bestellt werden.

## BESTELLCODE

Der Artikelcode für Ihre Bestellung ergibt sich aus:  
Artikelcode + Ø (Bsp: DW05250)  
Abweichungen entnehmen Sie bitte dem jeweiligen Code.



## EIGENSCHAFTEN

- Vielseitig einsetzbares Abgassystem
- Hohe Flexibilität für die Realisierung auch schwieriger Einbausituationen
- Rußbrandbeständig oder feuchteunempfindlich

## EINSATZBEREICHE

- Regelfeuerstätten für Öl, Gas und Festbrennstoffe (naturbelassenes Holz, Koks, Torf, Kohle\*)
- \* ausgenommen Anthrazitkohle aus Ibbenbüren

## CE-ZERTIFIKATSNUMMER

0036 CPR 9174 001

## CE-KLASSIFIZIERUNGEN NACH DIN EN 1856 - 1

T400 - N1 - D - V3 - L50060 - Gxx  
T400 - N1 - W - V2 - L50060 - Oxx  
T600 - N1 - D - V3 - L50060 - Gxx  
T600 - N1 - W - V2 - L50060 - Oxx  
xx = Abstände zu brennbaren Baustoffen sind  
Ø-abhängig, siehe Leistungserklärung

## VERBINDUNGSLEITUNG

### CE-ZERTIFIKATSNUMMER

0036 CPR 9174 047

### CE-KLASSIFIZIERUNGEN NACH DIN EN 1856-2

T450 - N1 - W - V2 - L50060 - O50M  
T600 - N1 - D - V3 - L50060 - G100M  
T600 - N1 - W - V2 - L50060 - O100M



DW-FU Grundpaket

1x Grundplatte mit Kondensatablauf unten, 1x Revisionselement, 1x T-Anschluss 90° mit Wassernase, 1x Mündungsabschluss, 1x Wetterkragen/Wandrosette



NEU

DW-JGP01Ø

150

818 CHF

**VORTEILS-SET**

Die wichtigsten Basisbauteile baustellenfertig verpackt und günstiger als im Einzelkauf!

Konsolbleche verstellbar von 50-150mm

Konsolbleche verstellbar von 150-250mm

Konsolbleche verstellbar von 250-360mm

Wandstütze und Querträger Typ I 350mm

Wandstütze und Querträger Typ II 500mm

Wandstütze und Querträger Typ III 750mm

Wandstütze und Querträger Typ IV 1030mm



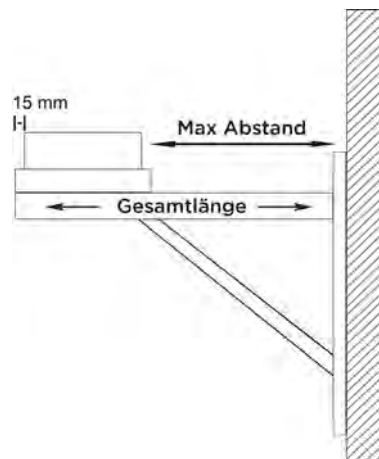
DW01Ø		DW02Ø		DW49Ø		DW391	DW392	DW393	DW407
080	74 CHF	080	98 CHF	080	128 CHF	117 CHF	132 CHF	161 CHF	264 CHF
100	75 CHF	100	99 CHF	100	132 CHF				
115	76 CHF	115	101 CHF	115	140 CHF				
130	78 CHF	130	112 CHF	130	147 CHF				
150	83 CHF	150	140 CHF	150	184 CHF				
160	105 CHF	160	150 CHF	160	198 CHF				
180	112 CHF	180	165 CHF	180	217 CHF				
200	175 CHF	200	278 CHF	200	444 CHF				
225	199 CHF	225	285 CHF	225	462 CHF				
250	236 CHF	250	289 CHF	250	474 CHF				
300	262 CHF	300	305 CHF	300	532 CHF				
350	321 CHF	350	363 CHF	350	573 CHF				
400	391 CHF	400	451 CHF						
450	448 CHF	450	506 CHF						
500	505 CHF	500	520 CHF						
600	615 CHF	600	657 CHF						

- \*1 Ab DN350 sind die Konsolbleche entgegen der Darstellung um 180° gedreht zu montieren


## BERECHNUNG DES MAXIMALEN WANDABSTANDES VON WANDSTÜTZE & QUERTRÄGER FÜR DAS SYSTEM DW-FU

Gesamtlänge der Wandstütze 350 mm    Gesamtlänge der Wandstütze 500 mm    Gesamtlänge der Wandstütze 750 mm    Gesamtlänge der Wandstütze 1030 mm    Bauteillänge (z.B. 350 mm Typ I) - 15 mm - (Ø innen + 65 mm) = max. Wandabstand

DW391		DW392		DW393		DW407	
Innenrohr Ø	max. Wandabstand in mm	Innenrohr Ø	max. Wandabstand in mm	Innenrohr Ø	max. Wandabstand in mm	Innenrohr Ø	max. Wandabstand in mm
080	190	080	340	080	590	080	870
100	170	100	320	100	570	100	850
130	140	130	290	130	540	130	820
150	120	150	270	150	520	150	800
160	125	160	275	160	525	160	805
180	90	180	240	180	490	180	770
200	70	200	220	200	470	200	750
225	45	225	195	225	445	225	725
		250	170	250	420	250	700
		300	120	300	370	300	650
		350	70	350	320	350	600
				400	270	400	550
				450	220	450	500
				500	170	500	450
				600	85	600	365



Wasserableitblech für Wandstütze, 2 Stück    Wasserableitblech für Wandstütze, 2 Stück    Wasserableitblech für Wandstütze, 2 Stück    Teleskopstütze 250-690mm mit Teleskopkopf mit Kondensatablauf seitlich und 1/2" Nippel    Teleskopstütze 250-1190mm mit Teleskopkopf mit Kondensatablauf seitlich und 1/2" Nippel    Teleskopstütze 610-1190mm mit Teleskopkopf, Kondensatablauf unten und Tür für Kondensatauffangbehälter    PVC-Schlauch transparent Ø 26mm, l=500mm zur Verlängerung des Kondensatablaufes



€ NETTO



€ NETTO



€ NETTO



Rgr. ZUAC

ZUTE1425	ZUTE1426	ZUTE1427	DW030		DW040		DW10170		ZUAC2253
11 CHF	11 CHF	11 CHF	080	227 CHF	080	318 CHF	080	429 CHF	25 CHF
			100	235 CHF	100	320 CHF	100	431 CHF	
			115	239 CHF	115	321 CHF	115	433 CHF	
			130	241 CHF	130	327 CHF	130	437 CHF	
			150	245 CHF	150	328 CHF	150	440 CHF	
			160	262 CHF	160	336 CHF	160	448 CHF	
			180	278 CHF	180	348 CHF	180	459 CHF	
			200	297 CHF	200	355 CHF	200	467 CHF	
			225	299 CHF	225	356 CHF	225	469 CHF	
			250	301 CHF	250	357 CHF	250	470 CHF	
			300	455 CHF	300	482 CHF			
			350	459 CHF	350	496 CHF			
			400	471 CHF	400	506 CHF			
			450	483 CHF	450	513 CHF			
			500	502 CHF	500	654 CHF			
			600	594 CHF	600	665 CHF			



# System DW-FU



Kondensatauffangbehälter

Grundplatte rund mit Kondensatablauf unten und Halterung verstellbar bis 200mm Wandabstand (Aufbauhöhe maximal 8m)

Grundplatte mit Kondensatablauf unten und 1/2" Nippel

Grundplatte mit Kondensatablauf seitlich und 1/2" Nippel


Grundplatte für Sockelmontage mit Kondensatablauf seitlich und 1/2" Nippel

Grundplatte geschlossen

Grundplatte mit herausnehmbarem Rußtopf



Rgr. SC



ZUTE1255	DW384Ø		DW05Ø		DW06Ø		DW66Ø		DW09Ø		DW1592Ø	
66 CHF	080	140 CHF	080	89 CHF	080	110 CHF	080	111 CHF	080	71 CHF	080	141 CHF
	100	147 CHF	100	94 CHF	100	112 CHF	100	112 CHF	100	72 CHF	100	149 CHF
	115	148 CHF	115	95 CHF	115	114 CHF	115	119 CHF	115	73 CHF	115	153 CHF
	130	153 CHF	130	101 CHF	130	127 CHF	130	125 CHF	130	78 CHF	130	166 CHF
	150	165 CHF	150	105 CHF	150	145 CHF	150	142 CHF	150	82 CHF	150	188 CHF
	160	190 CHF	160	111 CHF	160	159 CHF	160	153 CHF	160	84 CHF	160	195 CHF
	180	207 CHF	180	122 CHF	180	168 CHF	180	165 CHF	180	88 CHF	180	204 CHF
	200	220 CHF	200	127 CHF	200	176 CHF	200	172 CHF	200	89 CHF	200	237 CHF
			225	133 CHF	225	202 CHF	225	196 CHF	225	94 CHF	225	256 CHF
			250	140 CHF	250	224 CHF	250	217 CHF	250	95 CHF	250	275 CHF
			300	150 CHF	300	249 CHF	300	241 CHF	300	97 CHF	300	404 CHF
			350	245 CHF	350	285 CHF	350	263 CHF	350	106 CHF		
			400	305 CHF	400	423 CHF	400	390 CHF	400	172 CHF		
			450	381 CHF	450	451 CHF	450	429 CHF	450	234 CHF		
			500	432 CHF	500	512 CHF	500	492 CHF	500	272 CHF		
			600	525 CHF	600	594 CHF	600	594 CHF	600	283 CHF		

Grundplatte für Zwischenstütze

Kondensatschale geschlossen für SKOF-Konsole mit Feststellschraube

Kondensatschale Ab- lauf unten für SKOF-Konsole mit 32,5mm Isolierung

Skof Konsole statisch

Skof Konsole

Grundplatte für Kaminerhöhung (mit rundem Einschub, l=220mm), maximale Aufbauhöhe ab Grundplatte 1,5m

Grundplatte für Kaminerhöhung (mit rundem Einschub, l=220mm), maximale Aufbauhöhe ab Grundplatte 2,0m



Rgr. CH



Rgr. CH




Rgr. CH



Rgr. CH



\*1



\*1

DW07Ø		CHDW1071Ø		CHDW1072Ø		CH2003S		CH2003		DW08Ø		DW08-2Ø	
080	96 CHF	080	103 CHF	080	124 CHF	126 CHF		102 CHF		080	99 CHF	080	250 CHF
100	99 CHF	100	110 CHF	100	128 CHF					100	101 CHF	100	255 CHF
115	102 CHF	130	114 CHF	130	134 CHF					115	103 CHF	115	268 CHF
130	114 CHF	150	121 CHF	150	141 CHF					130	115 CHF	130	288 CHF
150	128 CHF	180	128 CHF	180	148 CHF					150	132 CHF	150	321 CHF
160	141 CHF	200	130 CHF	200	149 CHF					160	143 CHF	160	345 CHF
180	149 CHF	250	133 CHF	250	152 CHF					180	152 CHF	180	370 CHF
200	153 CHF	300	140 CHF	300	159 CHF					200	160 CHF	200	418 CHF
225	174 CHF	350	218 CHF	350	171 CHF					225	186 CHF	225	471 CHF
250	199 CHF									250	204 CHF	250	510 CHF
300	214 CHF									300	222 CHF	300	564 CHF
350	240 CHF									350	256 CHF	350	575 CHF
400	350 CHF									400	380 CHF	400	693 CHF
450	406 CHF									450	408 CHF	450	757 CHF
500	464 CHF									500	464 CHF	500	848 CHF
600	533 CHF									600	533 CHF	600	975 CHF

- \*1 Auf Anfrage auch mit eckigem Einschub möglich
- \*2 Bei direkt aufgesetzten Schornsteinen muss ein Klemmband DW41 dazu bestellt werden
- \*3 Einsatz in Abstimmung mit dem bevollmächtigten Bezirksschornsteinfeger
- \*4 Ist ausschließlich zur Montage mit einer Wandstütze mit Querträgern geeignet

Grundplatte für Kaminerrhöhung (mit rundem Einschub, l=220mm), maximale Aufbauhöhe ab Grundplatte 3,0m



\*1



Revisions-element (bis 600°C/N1) ausgehast (bis 600°C/N1), eckige Öffnung 210x140mm



NEU



Revisions-element mit Rußschutztüre (bis 600°C/N1)



Revisions-element (bis 600°C/N1) mit eckiger Öffnung 210x140mm und Blinddeckel

NEU



Revisions-element mit integrierter Grundplatte und Kondensatablauf (bis 600°C/N1)

DW08-3Ø		DW10-3Ø		DW10Ø		DW2942Ø		DW10RSTØ		DW2939Ø		DW383Ø	
080	259 CHF	080	327 CHF	080	312 CHF	130	280 CHF	080	458 CHF	080	395 CHF	080	359 CHF
100	265 CHF	100	348 CHF	100	314 CHF	150	296 CHF	100	459 CHF	100	414 CHF	100	365 CHF
115	280 CHF	115	364 CHF	115	324 CHF	160	301 CHF	115	467 CHF	115	431 CHF	115	366 CHF
130	299 CHF	130	404 CHF	130	329 CHF	180	311 CHF	130	475 CHF	130	470 CHF	130	383 CHF
150	334 CHF	150	428 CHF	150	348 CHF	200	323 CHF	150	493 CHF	150	494 CHF	150	402 CHF
160	359 CHF	160	465 CHF	160	354 CHF			160	498 CHF	160	529 CHF	160	416 CHF
180	386 CHF	180	496 CHF	180	365 CHF			180	508 CHF	180	559 CHF	180	433 CHF
200	434 CHF	200	525 CHF	200	380 CHF			200	525 CHF	200	587 CHF	200	452 CHF
225	489 CHF	225	555 CHF	225	395 CHF			225	539 CHF	225	616 CHF	225	471 CHF
250	532 CHF	250	587 CHF	250	411 CHF			250	555 CHF	250	647 CHF	250	490 CHF
300	586 CHF	300	670 CHF	300	437 CHF			300	580 CHF	300	726 CHF	300	525 CHF
350	600 CHF									350	753 CHF	350	636 CHF
400	717 CHF									400	815 CHF	400	830 CHF
450	784 CHF									450	908 CHF	450	869 CHF
500	878 CHF									500	963 CHF	500	934 CHF
600	1.006 CHF									600	1.091 CHF	600	991 CHF

Revisions-element Design Plus, nur für Innenbereich (bis 600°C/N1)



Revisions-element Design Plus, für Außenbereich (bis 600°C/N1)



Revisions-element Design Plus mit Kugelfang oberhalb der Revision und Rußtopf herausnehmbar (bis 600°C/N1)



\*2

Revisions-element Design mit Kugelfang und Wandfutter für FERRO mit 150mm Einschub sowie Rußtopf herausnehmbar (bis 600°C/N1)



\*3

Revisions-element Design Plus mit integrierter Grundplatte und Kondensatablauf unten, nur für Innenbereich (bis 600°C/N1)



Revisions-element mit integrierter Grundplatte und Kondensatablauf unten, für Außenbereich (bis 600°C/N1)



\*4



€ NETTO

DW381Ø		DW381AØ		DW1325Ø		DW1805Ø		DW382Ø		DW382AØ		ZUK130DW	
080	266 CHF	080	266 CHF	130	357 CHF	130	539 CHF	080	321 CHF	080	321 CHF		313 CHF
100	267 CHF	100	267 CHF	150	374 CHF	150	571 CHF	100	324 CHF	100	324 CHF		
115	268 CHF	115	268 CHF	160	380 CHF	160	586 CHF	115	325 CHF	115	325 CHF		
130	281 CHF	130	281 CHF	180	387 CHF	180	597 CHF	130	342 CHF	130	342 CHF		
150	297 CHF	150	297 CHF	200	401 CHF	200	642 CHF	150	359 CHF	150	359 CHF		
160	303 CHF	160	303 CHF	250	425 CHF	250	724 CHF	160	371 CHF	160	371 CHF		
180	309 CHF	180	309 CHF					180	387 CHF	180	387 CHF		
200	325 CHF	200	325 CHF					200	402 CHF	200	402 CHF		
225	336 CHF	225	336 CHF					225	419 CHF	225	419 CHF		
250	348 CHF	250	348 CHF					250	436 CHF	250	436 CHF		
300	373 CHF	300	373 CHF					300	467 CHF	300	467 CHF		
350	396 CHF	350	396 CHF					350	566 CHF	350	566 CHF		
400	557 CHF	400	557 CHF					400	736 CHF	400	736 CHF		
450	579 CHF	450	579 CHF					450	773 CHF	450	773 CHF		
500	626 CHF	500	626 CHF					500	831 CHF	500	831 CHF		
600	661 CHF	600	661 CHF					600	881 CHF	600	881 CHF		



# System DW-FU



Zugbegrenzer universal Ø250mm mit Explosionsklappe und Dämpfereinrichtung

Zugbegrenzer universal Ø250mm mit Explosionsklappe und Dämpfereinrichtung, Edelstahl

Zugbegrenzeranschluss für ZUK250 (SG/SG-E)

Zugbegrenzer eckig 220x160mm, passend für DW10 (nur für Innenbereich)

T-Anschluss 45° mit Wassernase

T-Anschluss 87° mit Wassernase

T-Anschluss 90° mit Wassernase



ZUK250SG	ZUK250SG-E	DW17560	ZUTE336	DW120	DW110	DW3170
1.845 CHF	2.205 CHF	250 897 CHF 300 998 CHF 350 1.035 CHF 400 1.229 CHF 450 1.285 CHF 500 1.378 CHF 600 1.477 CHF	59 CHF	080 345 CHF 100 347 CHF 115 348 CHF 130 373 CHF 150 400 CHF 160 414 CHF 180 431 CHF 200 566 CHF 225 633 CHF 250 701 CHF 300 800 CHF 350 869 CHF 400 1.210 CHF 450 1.305 CHF 500 1.441 CHF 600 1.602 CHF	080 229 CHF 100 230 CHF 115 235 CHF 130 241 CHF 150 281 CHF 160 290 CHF 180 305 CHF 200 377 CHF 225 424 CHF 250 477 CHF 300 573 CHF 350 612 CHF 400 805 CHF 450 862 CHF 500 955 CHF 600 1.055 CHF	080 229 CHF 100 230 CHF 115 235 CHF 130 241 CHF 150 281 CHF 160 290 CHF 180 305 CHF 200 377 CHF 225 424 CHF 250 477 CHF 300 573 CHF 350 612 CHF 400 805 CHF 450 862 CHF 500 955 CHF 600 1.055 CHF

T-Anschluss 90°, innen und außen ausgehalst

T-Anschluss 87° inklusive Revision gegenüberliegend, gleiche Höhe (bis 600°C/NI)

T-Anschluss 90° inklusive Revision gegenüberliegend, gleiche Höhe (bis 600°C/NI)

Längenelement 1000mm

Längenelement 500mm

Längenelement 500mm mit eingebautem EMPA Stutzen

Längenelement 250mm



DW28660	DW4210	DW3090	DW130	DW140	DW9930	DW150
130 209 CHF 150 241 CHF 180 259 CHF 200 319 CHF	080 443 CHF 100 444 CHF 115 448 CHF 130 456 CHF 150 496 CHF 160 505 CHF 180 521 CHF 200 648 CHF 225 694 CHF 250 746 CHF 300 843 CHF 350 870 CHF 400 1.061 CHF 450 1.115 CHF 500 1.209 CHF 600 1.310 CHF	080 443 CHF 100 444 CHF 115 448 CHF 130 456 CHF 150 496 CHF 160 505 CHF 180 521 CHF 200 648 CHF 225 694 CHF 250 746 CHF 300 843 CHF 350 870 CHF 400 1.061 CHF 450 1.115 CHF 500 1.209 CHF 600 1.310 CHF	080 163 CHF 100 164 CHF 115 165 CHF 130 173 CHF 150 199 CHF 160 214 CHF 180 225 CHF 200 251 CHF 225 296 CHF 250 335 CHF 300 408 CHF 350 539 CHF 400 610 CHF 450 640 CHF 500 707 CHF 600 811 CHF	080 88 CHF 100 89 CHF 115 95 CHF 130 99 CHF 150 112 CHF 160 120 CHF 180 132 CHF 200 140 CHF 225 159 CHF 250 176 CHF 300 233 CHF 350 294 CHF 400 404 CHF 450 443 CHF 500 463 CHF 600 525 CHF	150 734 CHF 180 754 CHF 200 759 CHF 250 800 CHF 300 853 CHF 350 915 CHF	080 67 CHF 100 69 CHF 115 71 CHF 130 72 CHF 150 81 CHF 160 84 CHF 180 88 CHF 200 105 CHF 225 118 CHF 250 132 CHF 300 178 CHF 350 198 CHF 400 326 CHF 450 343 CHF 500 368 CHF 600 413 CHF



- <sup>\*1</sup> Bitte beachten Sie den korrekten Aufbau gemäß unserer Montageanleitung „freikragende Höhe bis 5m“
- <sup>\*2</sup> Einsatz in Abstimmung mit dem bevollmächtigten Bezirksschornsteinfeger
- <sup>\*3</sup> Für das Gewicht des Zugbegrenzers von ca. 28 kg ist eine eigene Befestigung vorzusehen

Messelement  
1000mm mit Mess-  
stützen

Längenelement  
2000mm inkl. stati-  
schem Klemmband

Längenelement  
1000mm inkl. stati-  
schem Klemmband

Längenelement  
500mm inkl. stati-  
schem Klemmband

Längenelement  
1000mm mit integ-  
riertem Wandfutter  
kürzbar für FERRO

Längenelement  
500mm mit integ-  
riertem Wandfutter  
kürzbar für FERRO

Längenelement mit  
Revision (Deckel für  
Öl und Gas) (für Ver-  
bindungsleitung) (bis  
400°C/N1)



<sup>\*1</sup>



DW9920		DW3390		DW3013-20		DW3014-20		DW2620		DW2610		DW2940	
150	823 CHF	130	526 CHF	080	207 CHF	080	133 CHF	080	234 CHF	080	150 CHF	080	218 CHF
180	848 CHF	150	584 CHF	100	213 CHF	100	140 CHF	100	235 CHF	100	151 CHF	100	219 CHF
200	873 CHF	160	625 CHF	115	217 CHF	115	147 CHF	115	236 CHF	115	152 CHF	115	224 CHF
250	957 CHF	180	666 CHF	130	227 CHF	130	152 CHF	130	253 CHF	130	161 CHF	130	241 CHF
300	1.030 CHF	200	741 CHF	150	256 CHF	150	168 CHF	150	281 CHF	150	175 CHF	150	256 CHF
350	1.161 CHF			160	274 CHF	160	179 CHF	160	297 CHF	160	187 CHF	160	263 CHF
				180	291 CHF	180	198 CHF	180	321 CHF	180	197 CHF	180	275 CHF
				200	325 CHF	200	213 CHF	200	341 CHF	200	210 CHF	200	281 CHF
								225	381 CHF	225	230 CHF	225	299 CHF
								250	421 CHF	250	252 CHF	250	317 CHF
								300	506 CHF	300	311 CHF	300	365 CHF
												350	406 CHF
												400	444 CHF
												450	513 CHF
												500	581 CHF
												600	655 CHF

Längenelement mit  
Revision, Deckel für  
Festbrennstoffe (bis  
600°C/N1)

Längenelement mit  
Revision (mit Innen-  
und Außendeckel)  
(bis 600°C/N1)

Längenelement  
1000mm mit  
Doppelmuffe inkl. 2x  
Klemmband

Wandhalter 50mm

Wandhalter ver-  
stellbar 50-150mm,  
einstrebig

Wandhalter ver-  
stellbar 50-150mm,  
zweistrebig

Wandhalter ver-  
stellbar 50-250mm,  
einstrebig



NEU



DW2940G0		CHFUDW680		DW29090		DW210		DW220		DW220		DW230	
080	233 CHF	080	262 CHF	080	172 CHF	080	49 CHF	080	81 CHF	250	97 CHF	080	94 CHF
100	234 CHF	100	263 CHF	100	173 CHF	100	50 CHF	100	82 CHF	300	112 CHF	100	95 CHF
115	243 CHF	115	275 CHF	115	174 CHF	115	52 CHF	115	82 CHF	350	117 CHF	115	95 CHF
130	253 CHF	130	285 CHF	130	182 CHF	130	55 CHF	130	83 CHF	400	133 CHF	130	97 CHF
150	270 CHF	150	302 CHF	150	210 CHF	150	56 CHF	150	84 CHF	450	167 CHF	150	99 CHF
160	278 CHF	160	309 CHF	160	226 CHF	160	57 CHF	160	84 CHF	500	186 CHF	160	99 CHF
180	288 CHF	180	321 CHF	180	236 CHF	180	58 CHF	180	86 CHF	600	249 CHF	180	101 CHF
200	296 CHF	200	342 CHF	200	264 CHF	200	59 CHF	200	89 CHF			200	105 CHF
225	312 CHF	225	363 CHF	225	311 CHF	225	60 CHF	225	94 CHF			225	106 CHF
250	329 CHF	250	379 CHF	250	352 CHF	250	64 CHF						
300	377 CHF	300	424 CHF	300	428 CHF	300	75 CHF						
350	420 CHF	350	488 CHF	350	566 CHF	350	78 CHF						
400	459 CHF	400	504 CHF	400	641 CHF	400	83 CHF						
450	526 CHF	450	570 CHF	450	672 CHF	450	98 CHF						
500	596 CHF	500	640 CHF	500	742 CHF	500	119 CHF						
600	667 CHF	600	709 CHF	600	853 CHF	600	124 CHF						



# System DW-FU



Wandhalter verstellbar 50-250mm, zweistrebig

Wandhalter verstellbar 250-360mm, einstrebig

Wandhalter verstellbar 50-360mm, zweistrebig

Wand- und Kopfteil für Wandhalter, Wandabstand ab 250mm, einstrebig

Wand- und Kopfteil für Wandhalter, Wandabstand bis 250mm, zweistrebig

Wandhalter mit Gelenk kürzbar 140-300mm

Verlängerungsrohr 30x30mm für DW20 einstrebig l=1000mm



DW230		DW240		DW240		DW200		DW200		DW24MG0		DW86	
250	110 CHF	080	126 CHF	250	144 CHF	080	87 CHF	250	115 CHF	080	239 CHF	78 CHF	
300	125 CHF	100	126 CHF	300	160 CHF	100	89 CHF	300	134 CHF	100	240 CHF		
350	128 CHF	115	126 CHF	350	163 CHF	115	89 CHF	350	167 CHF	115	241 CHF		
400	161 CHF	130	130 CHF	400	196 CHF	130	97 CHF	400	263 CHF	130	242 CHF		
450	207 CHF	150	132 CHF	450	241 CHF	150	97 CHF	450	309 CHF	150	243 CHF		
500	237 CHF	160	133 CHF	500	270 CHF	160	98 CHF	500	321 CHF	160	244 CHF		
600	290 CHF	180	134 CHF	600	302 CHF	180	99 CHF	600	348 CHF	180	245 CHF		
		200	140 CHF			200	101 CHF			200	249 CHF		
		225	141 CHF			225	105 CHF			225	251 CHF		
										250	253 CHF		

Verlängerungsrohr 30x30mm für DW20 einstrebig l=500mm

Wandhalter statisch, 50mm

Wandhalter statisch, verstellbar 50-150mm

Wandhalter statisch, verstellbar 50-250mm

Wandhalter statisch, verstellbar 50-360mm

Wandhalter Design Plus verstellbar 50-150mm

Wandhalter Design Plus verstellbar 50-250mm



DW85		DW450		DW460		DW470		DW480		DW3860		DW3870	
57 CHF		130	88 CHF	130	157 CHF	130	195 CHF	225	250 CHF	080	81 CHF	080	90 CHF
		150	94 CHF	150	174 CHF	150	197 CHF	250	265 CHF	100	82 CHF	100	94 CHF
		160	95 CHF	160	175 CHF	160	198 CHF	300	267 CHF	115	83 CHF	115	95 CHF
		180	95 CHF	180	196 CHF	180	199 CHF	350	274 CHF	130	84 CHF	130	97 CHF
		200	103 CHF	200	198 CHF	200	201 CHF	400	295 CHF	150	86 CHF	150	98 CHF
		225	117 CHF	225	210 CHF	225	213 CHF	450	331 CHF	160	87 CHF	160	99 CHF
		250	121 CHF	250	219 CHF	250	225 CHF	500	342 CHF	180	88 CHF	180	101 CHF
		300	135 CHF	300	222 CHF	300	242 CHF	600	437 CHF	200	89 CHF	200	105 CHF
		350	149 CHF	350	229 CHF	350	243 CHF			225	94 CHF	225	107 CHF
		400	176 CHF	400	247 CHF	400	259 CHF			250	97 CHF	250	110 CHF
		450	220 CHF	450	274 CHF	450	289 CHF						
		500	239 CHF	500	299 CHF	500	313 CHF						
		600	259 CHF	600	345 CHF	600	357 CHF						

Wandhalter Design Plus verstellbar 250-360mm

Wandteil von DW20, verstellbar für Wandhalter ab 250mm, einstrebig

Wandteil von DW20, verstellbar für Wandhalter ab 250mm, zweistrebig

Wandteil von DW22, für Wandhalter 50-150mm, einstrebig

Wandteil von DW22, für Wandhalter 50-150mm, zweistrebig

Wandteil von DW23, für Wandhalter 50-250mm, einstrebig

Wandteil von DW23, für Wandhalter 50-250mm, zweistrebig



DW3890		DW20-10		DW20-10		DW22-10		DW22-10		DW23-10		DW23-10	
080	125 CHF	080	55 CHF	250	59 CHF	080	49 CHF	250	51 CHF	080	49 CHF	250	51 CHF
100	126 CHF	100	55 CHF	300	69 CHF	100	49 CHF	300	58 CHF	100	49 CHF	300	58 CHF
115	127 CHF	115	55 CHF	350	84 CHF	115	49 CHF	350	60 CHF	115	49 CHF	350	60 CHF
130	130 CHF	130	55 CHF	400	133 CHF	130	49 CHF	400	69 CHF	130	49 CHF	400	69 CHF
150	132 CHF	150	55 CHF	450	156 CHF	150	49 CHF	450	84 CHF	150	49 CHF	450	84 CHF
160	133 CHF	160	55 CHF	500	163 CHF	160	49 CHF	500	95 CHF	160	49 CHF	500	95 CHF
180	134 CHF	180	55 CHF	600	218 CHF	180	49 CHF	600	126 CHF	180	49 CHF	600	126 CHF
200	140 CHF	200	55 CHF			200	49 CHF			200	49 CHF		
225	141 CHF	225	55 CHF			225	49 CHF			225	49 CHF		
250	144 CHF												

Wandteil von DW24, für Wandhalter 250-360mm, einstrebig

Wandteil von DW24, für Wandhalter 250-360mm, zweistrebig

Kopfteil für Wandhalter inklusive Bänder

Matte zur Schallentkopplung passend für DW21

Matte zur Schallentkopplung passend für DW22 und DW23, für Ø080-225mm

Matte zur Schallentkopplung passend für DW24 und DW20, für Ø080-225mm

Matte zur Schallentkopplung passend für DW22, DW23, DW24 und DW20



Rgr. ZUAC



Rgr. ZUAC



Rgr. ZUAC



Rgr. ZUAC

DW24-10		DW24-10		DW3320		für Ø ZUAC2242-NR		ZUAC2243		ZUAC2244		für Ø ZUAC2245-NR	
080	55 CHF	250	59 CHF	080	64 CHF	130	57 CHF	-2	59 CHF	60 CHF	250	80 CHF	-2
100	55 CHF	300	69 CHF	100	65 CHF	180	59 CHF	-4			300-350	82 CHF	-3
115	55 CHF	350	84 CHF	115	69 CHF	250	65 CHF	-6			400-450	122 CHF	-4
130	55 CHF	400	133 CHF	130	71 CHF	500	83 CHF	-9			500	124 CHF	-5
150	55 CHF	450	156 CHF	150	72 CHF	600	87 CHF	-10			600	125 CHF	-6
160	55 CHF	500	163 CHF	160	73 CHF	080-115	52 CHF	-1					
180	55 CHF	600	218 CHF	180	74 CHF	150-160	58 CHF	-3					
200	55 CHF			200	75 CHF	200-225	64 CHF	-5					
225	55 CHF			225	87 CHF	300-350	78 CHF	-7					
				250	94 CHF	400-450	81 CHF	-8					
				300	105 CHF								
				350	106 CHF								
				400	112 CHF								
				450	125 CHF								
				500	147 CHF								
				600	151 CHF								



Matte zur Schallentkopplung passend für DW45, DW46, DW47 und DW48, 1 Stück

Matte zur Schallentkopplung passend für DW45, DW46, DW47 und DW48, 1 Stück

Matte zur Schallentkopplung passend für DW389 , für Ø080-250mm

Matte zur Schallentkopplung passend für DW386 und DW387, für Ø080-250mm

Winkel 15°

Winkel 30°

Winkel 42°

<b>ZUAC2246</b>	<b>ZUAC2247</b>	<b>ZUAC2272</b>	<b>ZUAC2273</b>	<b>DW160</b>	<b>DW170</b>	<b>DW22310</b>
48 CHF	78 CHF	59 CHF	61 CHF	080 88 CHF	080 94 CHF	080 102 CHF
				100 89 CHF	100 96 CHF	100 103 CHF
				115 94 CHF	115 97 CHF	115 105 CHF
				130 96 CHF	130 101 CHF	130 106 CHF
				150 106 CHF	150 111 CHF	150 112 CHF
				160 111 CHF	160 115 CHF	160 117 CHF
				180 117 CHF	180 120 CHF	180 124 CHF
				200 121 CHF	200 126 CHF	200 140 CHF
				225 125 CHF	225 130 CHF	225 151 CHF
				250 127 CHF	250 133 CHF	250 161 CHF
				300 172 CHF	300 193 CHF	300 227 CHF
				350 219 CHF	350 241 CHF	350 272 CHF
				400 296 CHF	400 322 CHF	400 342 CHF
				450 340 CHF	450 373 CHF	450 424 CHF
				500 424 CHF	500 466 CHF	500 504 CHF
				600 487 CHF	600 535 CHF	600 582 CHF

Winkel 45°

Winkel 60°

Winkel 87°

Winkel 90°

Winkel konfigurierbar 1°-44°

Winkel 87° mit Revisionsöffnung für Öl und Gas (bis 400°C/NI)

Winkel 90° mit Revisionsöffnung für Öl und Gas (bis 400°C/NI)

<b>DW180</b>	<b>DW840</b>	<b>DW640</b>	<b>DW600</b>	<b>DW28010</b>	<b>DW670</b>	<b>DW190</b>
080 102 CHF	080 151 CHF	080 204 CHF	080 204 CHF	080 161 CHF	080 296 CHF	080 296 CHF
100 103 CHF	100 152 CHF	100 205 CHF	100 205 CHF	100 163 CHF	100 297 CHF	100 297 CHF
115 105 CHF	115 156 CHF	115 207 CHF	115 207 CHF	115 165 CHF	115 298 CHF	115 298 CHF
130 106 CHF	130 160 CHF	130 213 CHF	130 213 CHF	130 166 CHF	130 303 CHF	130 303 CHF
150 112 CHF	150 166 CHF	150 219 CHF	150 219 CHF	150 172 CHF	150 312 CHF	150 312 CHF
160 117 CHF	160 172 CHF	160 230 CHF	160 230 CHF	160 175 CHF	160 322 CHF	160 322 CHF
180 124 CHF	180 178 CHF	180 241 CHF	180 241 CHF	180 183 CHF	180 329 CHF	180 329 CHF
200 140 CHF	200 207 CHF	200 247 CHF	200 247 CHF	200 198 CHF	200 367 CHF	200 367 CHF
225 151 CHF	225 213 CHF	225 267 CHF	225 267 CHF	225 211 CHF	225 370 CHF	225 370 CHF
250 161 CHF	250 241 CHF	250 281 CHF	250 281 CHF	250 220 CHF	250 374 CHF	250 374 CHF
300 227 CHF	300 285 CHF	300 348 CHF	300 348 CHF	300 344 CHF	300 378 CHF	300 378 CHF
350 272 CHF	350 310 CHF	350 432 CHF	350 432 CHF	350 389 CHF	350 465 CHF	350 465 CHF
400 342 CHF	400 347 CHF	400 465 CHF	400 465 CHF	400 459 CHF	400 558 CHF	400 558 CHF
450 424 CHF	450 432 CHF	450 493 CHF	450 493 CHF	450 542 CHF	450 579 CHF	450 579 CHF
500 504 CHF	500 493 CHF	500 667 CHF	500 667 CHF	500 621 CHF	500 712 CHF	500 712 CHF
600 582 CHF	600 596 CHF	600 891 CHF	600 891 CHF	600 701 CHF	600 957 CHF	600 957 CHF

\*1 Bei Bestellung bitte gewünschte Gradzahl angeben. Bei Festbrennstoffen maximaler Versatz 30°, bei größerem Versatz wenden Sie sich bitte an unsere Technik

Winkel 87° mit Revisionsöffnung für Festbrennstoffe

Winkel 90° mit Revisionsöffnung für Festbrennstoffe (201-600°C/N1)

Winkel 90° mit Revisionsöffnung „Design“ für Festbrennstoffe (Innenbereich) (bis 600°C/N1)

Mündungsabschluss

Düsenaufsatz inkl. Mündungsaufsatz

Hollandhaube mit drehbarer Reinigungsscheibe

Regenhaube



Rgr. ZUB



Rgr. ZUB



DW67GØ		DW19GØ		DW1228Ø		DW32Ø		JETØ		DW92HSØ		DW33Ø	
080	309 CHF	080	309 CHF	080	310 CHF	080	78 CHF	130	492 CHF	080	230 CHF	080	57 CHF
100	310 CHF	100	310 CHF	100	311 CHF	100	82 CHF	150	510 CHF	100	230 CHF	100	59 CHF
115	311 CHF	115	311 CHF	115	312 CHF	115	86 CHF	160	533 CHF	115	233 CHF	115	61 CHF
130	317 CHF	130	317 CHF	130	320 CHF	130	88 CHF	180	551 CHF	130	234 CHF	130	64 CHF
150	326 CHF	150	326 CHF	150	328 CHF	150	99 CHF	200	584 CHF	150	236 CHF	150	69 CHF
160	335 CHF	160	335 CHF	160	339 CHF	160	102 CHF	225	657 CHF	160	249 CHF	160	71 CHF
180	343 CHF	180	343 CHF	180	347 CHF	180	103 CHF	250	732 CHF	180	263 CHF	180	72 CHF
200	379 CHF	200	379 CHF	200	386 CHF	200	106 CHF	300	968 CHF	200	274 CHF	200	83 CHF
225	381 CHF	225	381 CHF	225	388 CHF	225	112 CHF			225	342 CHF	225	88 CHF
250	388 CHF	250	388 CHF	250	393 CHF	250	125 CHF			250	373 CHF	250	101 CHF
300	391 CHF	300	391 CHF	300	396 CHF	300	149 CHF			300	498 CHF	300	115 CHF
350	478 CHF	350	478 CHF	350	488 CHF	350	174 CHF			350	565 CHF	350	120 CHF
400	573 CHF	400	573 CHF	400	586 CHF	400	207 CHF			400	618 CHF	400	132 CHF
450	594 CHF	450	594 CHF	450	609 CHF	450	260 CHF						
500	727 CHF	500	727 CHF	500	749 CHF	500	320 CHF						
600	971 CHF	600	971 CHF	600	1.012 CHF	600	483 CHF						

Mündungsabschluss mit Regenhaube

Regenhaube mit Funktionsgitter

Wetterkragen/Wandrossette

Wetterkragen „Spezial“

Wetterkragen „Spezial“ mit Hinterlüftung

Wetterkragen mit Rand

Wetterkragen mit Rand und Abstandshaltern für Hinterlüftung



DW1076Ø		DW33AØ		DW31Ø		DW80Ø		DW80HLØ		DW307Ø		DW2856Ø	
080	132 CHF	080	117 CHF	080	21 CHF	080	115 CHF	080	119 CHF	080	33 CHF	080	38 CHF
100	134 CHF	100	119 CHF	100	23 CHF	100	127 CHF	100	132 CHF	100	36 CHF	100	42 CHF
115	142 CHF	115	121 CHF	115	25 CHF	115	130 CHF	115	134 CHF	115	37 CHF	115	43 CHF
130	149 CHF	130	124 CHF	130	26 CHF	130	135 CHF	130	141 CHF	130	38 CHF	130	44 CHF
150	164 CHF	150	161 CHF	150	28 CHF	150	145 CHF	150	149 CHF	150	40 CHF	150	45 CHF
160	165 CHF	160	163 CHF	160	29 CHF	160	149 CHF	160	152 CHF	160	41 CHF	160	48 CHF
180	167 CHF	180	165 CHF	180	30 CHF	180	153 CHF	180	160 CHF	180	43 CHF	180	50 CHF
200	187 CHF	200	210 CHF	200	33 CHF	200	165 CHF	200	170 CHF	200	45 CHF	200	51 CHF
225	198 CHF	225	214 CHF	225	34 CHF	225	171 CHF	225	175 CHF	225	45 CHF	225	53 CHF
250	221 CHF	250	225 CHF	250	35 CHF	250	176 CHF	250	186 CHF	250	49 CHF	250	55 CHF
300	260 CHF	300	241 CHF	300	41 CHF	300	218 CHF	300	224 CHF	300	64 CHF	300	71 CHF
350	294 CHF	350	279 CHF	350	51 CHF	350	245 CHF	350	253 CHF	350	80 CHF	350	86 CHF
400	335 CHF	400	289 CHF	400	67 CHF	400	297 CHF	400	305 CHF	400	106 CHF	400	112 CHF
450	408 CHF			450	72 CHF	450	342 CHF	450	352 CHF	450	112 CHF	450	119 CHF
500	483 CHF			500	78 CHF	500	375 CHF	500	388 CHF	500	125 CHF	500	130 CHF
600	682 CHF			600	121 CHF	600	416 CHF	600	428 CHF	600	191 CHF	600	197 CHF

DW-FU



# System DW-FU



Dachdurchführung 5-15° mit Wetterkragen

Dachdurchführung 16-25° mit Wetterkragen


Dachdurchführung 26-35° mit Wetterkragen

Dachdurchführung 36-45° mit Wetterkragen

Flachdachdurchführung konisch mit Wetterkragen

Flachdachdurchführung zylindrisch mit Wetterkragen

Dachdurchführung 5-15° mit Bleirand und Wetterkragen



DW810		DW820		DW390		DW830		DW520		DW520ZY0		DW530	
080	149 CHF	080	172 CHF	080	198 CHF	080	220 CHF	080	107 CHF	080	107 CHF	080	190 CHF
100	187 CHF	100	205 CHF	100	224 CHF	100	245 CHF	100	111 CHF	100	111 CHF	100	204 CHF
115	189 CHF	115	210 CHF	115	233 CHF	115	250 CHF	115	112 CHF	115	112 CHF	115	209 CHF
130	193 CHF	130	213 CHF	130	239 CHF	130	262 CHF	130	114 CHF	130	114 CHF	130	216 CHF
150	212 CHF	150	235 CHF	150	256 CHF	150	280 CHF	150	119 CHF	150	119 CHF	150	235 CHF
160	221 CHF	160	243 CHF	160	264 CHF	160	287 CHF	160	125 CHF	160	125 CHF	160	242 CHF
180	237 CHF	180	253 CHF	180	275 CHF	180	297 CHF	180	133 CHF	180	133 CHF	180	251 CHF
200	275 CHF	200	285 CHF	200	295 CHF	200	304 CHF	200	164 CHF	200	164 CHF	200	258 CHF
225	301 CHF	225	305 CHF	225	313 CHF	225	321 CHF	225	172 CHF	225	172 CHF	225	285 CHF
250	317 CHF	250	324 CHF	250	329 CHF	250	340 CHF	250	186 CHF	250	186 CHF	250	290 CHF
300	342 CHF	300	350 CHF	300	359 CHF	300	370 CHF	300	227 CHF	300	227 CHF	300	299 CHF
350	432 CHF	350	452 CHF	350	474 CHF	350	493 CHF	350	287 CHF	350	287 CHF	350	311 CHF
400	774 CHF	400	788 CHF	400	800 CHF	400	814 CHF	400	367 CHF	400	367 CHF	400	329 CHF
450	860 CHF	450	872 CHF	450	885 CHF	450	900 CHF	450	423 CHF	450	423 CHF	450	355 CHF
500	973 CHF	500	1.023 CHF	500	1.070 CHF	500	1.119 CHF	500	492 CHF	500	492 CHF	500	416 CHF
600	1.113 CHF	600	1.140 CHF	600	1.167 CHF	600	1.196 CHF	600	594 CHF	600	594 CHF	600	474 CHF

Dachdurchführung 16-25° mit Bleirand und Wetterkragen

Dachdurchführung 26-35° mit Bleirand und Wetterkragen


Dachdurchführung 36-45° mit Bleirand und Wetterkragen

Dachdurchführung 5-15° mit Bleirand und Wetterkragen, Konus 150mm

Dachdurchführung 16-25° mit Bleirand und Wetterkragen, Konus 150mm

Dachdurchführung 26-35° mit Bleirand und Wetterkragen, Konus 150mm

Dachdurchführung 36-45° mit Bleirand und Wetterkragen, Konus 150mm



DW590		DW380		DW540		DW29350		DW29370		DW29340		DW29360	
080	190 CHF	080	190 CHF	080	190 CHF	080	185 CHF	080	185 CHF	080	185 CHF	080	186 CHF
100	204 CHF	100	204 CHF	100	204 CHF	100	195 CHF	100	197 CHF	100	197 CHF	100	198 CHF
115	209 CHF	115	209 CHF	115	209 CHF	115	199 CHF	115	201 CHF	115	204 CHF	115	207 CHF
130	216 CHF	130	216 CHF	130	216 CHF	130	208 CHF	130	208 CHF	130	207 CHF	130	210 CHF
150	235 CHF	150	235 CHF	150	235 CHF	150	227 CHF	150	226 CHF	150	226 CHF	150	227 CHF
160	242 CHF	160	242 CHF	160	242 CHF	160	233 CHF	160	233 CHF	160	228 CHF	160	233 CHF
180	251 CHF	180	251 CHF	180	251 CHF	180	242 CHF	180	241 CHF	180	241 CHF	180	242 CHF
200	258 CHF	200	258 CHF	200	258 CHF	200	249 CHF	200	246 CHF	200	247 CHF	200	249 CHF
225	285 CHF	225	285 CHF	225	285 CHF	225	269 CHF	225	276 CHF	225	261 CHF	225	274 CHF
250	290 CHF	250	290 CHF	250	290 CHF	250	278 CHF	250	282 CHF	250	277 CHF	250	279 CHF
300	299 CHF	300	299 CHF	300	299 CHF								
350	311 CHF	350	311 CHF	350	311 CHF								
400	329 CHF	400	329 CHF	400	329 CHF								
450	355 CHF	450	355 CHF	450	355 CHF								
500	416 CHF	500	416 CHF	500	416 CHF								
600	474 CHF	600	474 CHF	600	474 CHF								



• \*1 Bei Wand-/Deckenblende bitte °-Zahl angeben

Dachdurchführung 5-15° mit Elastomerrand schwarz und Wetterkragen

Dachdurchführung 5-15° mit Elastomerrand ziegelrot und Wetterkragen


Dachdurchführung 16-25° mit Elastomerrand schwarz und Wetterkragen

Dachdurchführung 16-25° mit Elastomerrand ziegelrot und Wetterkragen

Dachdurchführung 26-35° mit Elastomerrand schwarz und Wetterkragen

Dachdurchführung 26-35° mit Elastomerrand ziegelrot und Wetterkragen

Dachdurchführung 36-45° mit Elastomerrand schwarz und Wetterkragen



DW2556-1Ø		DW2556-2Ø		DW2558-1Ø		DW2558-2Ø		DW2557-1Ø		DW2557-2Ø		DW2551-1Ø	
080	190 CHF	080	190 CHF	080	190 CHF	080	190 CHF	080	190 CHF	080	190 CHF	080	190 CHF
100	204 CHF	100	204 CHF	100	204 CHF	100	204 CHF	100	204 CHF	100	204 CHF	100	204 CHF
115	209 CHF	115	209 CHF	115	209 CHF	115	209 CHF	115	209 CHF	115	209 CHF	115	209 CHF
130	216 CHF	130	216 CHF	130	216 CHF	130	216 CHF	130	216 CHF	130	216 CHF	130	216 CHF
150	235 CHF	150	235 CHF	150	235 CHF	150	235 CHF	150	235 CHF	150	235 CHF	150	235 CHF
160	242 CHF	160	242 CHF	160	242 CHF	160	242 CHF	160	242 CHF	160	242 CHF	160	242 CHF
180	251 CHF	180	251 CHF	180	251 CHF	180	251 CHF	180	251 CHF	180	251 CHF	180	251 CHF
200	258 CHF	200	258 CHF	200	258 CHF	200	258 CHF	200	258 CHF	200	258 CHF	200	258 CHF
225	285 CHF	225	285 CHF	225	285 CHF	225	285 CHF	225	285 CHF	225	285 CHF	225	285 CHF
250	290 CHF	250	290 CHF	250	290 CHF	250	290 CHF	250	290 CHF	250	290 CHF	250	290 CHF
300	299 CHF	300	299 CHF	300	299 CHF	300	299 CHF	300	299 CHF	300	299 CHF	300	299 CHF

DW-FU

Dachdurchführung 36-45° mit Elastomerrand ziegelrot und Wetterkragen

Dachdurchführung (Silikon) inkl. Schrauben und Dichtmaterial, für Metaldach, Außendurchmesser 150-300mm (bis 400°C)

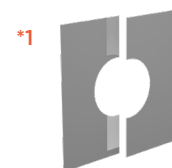



Dachdurchführung (Silikon) inkl. Schrauben und Dichtmaterial, für Faserzementweildach, Außendurchmesser 150-300mm (bis 400°C)

Wand-/Deckenblende einteilig 0°

Wand-/Deckenblende einteilig 1-65°

Wand-/Deckenblende zweiteilig 0°

Wand-/Deckenblende zweiteilig 1-65°



DW2551-2Ø		ZUAC2700		ZUAC2701		DW70Ø		DW71Ø		DW74Ø		DW75Ø	
080	190 CHF	288 CHF		288 CHF		080	63 CHF	080	69 CHF	080	69 CHF	080	76 CHF
100	204 CHF					100	69 CHF	100	74 CHF	100	75 CHF	100	84 CHF
115	209 CHF					115	71 CHF	115	75 CHF	115	78 CHF	115	87 CHF
130	216 CHF					130	72 CHF	130	78 CHF	130	82 CHF	130	89 CHF
150	235 CHF					150	74 CHF	150	82 CHF	150	95 CHF	150	105 CHF
160	242 CHF					160	75 CHF	160	83 CHF	160	96 CHF	160	106 CHF
180	251 CHF					180	78 CHF	180	84 CHF	180	97 CHF	180	107 CHF
200	258 CHF					200	82 CHF	200	89 CHF	200	110 CHF	200	121 CHF
225	285 CHF					225	94 CHF	225	102 CHF	225	112 CHF	225	124 CHF
250	290 CHF					250	103 CHF	250	112 CHF	250	115 CHF	250	126 CHF
300	299 CHF					300	119 CHF	300	132 CHF	300	128 CHF	300	143 CHF
						350	144 CHF	350	159 CHF	350	152 CHF	350	168 CHF
						400	150 CHF	400	166 CHF	400	160 CHF	400	176 CHF
						450	161 CHF	450	178 CHF	450	174 CHF	450	195 CHF
						500	172 CHF	500	193 CHF	500	195 CHF	500	214 CHF
						600	196 CHF	600	217 CHF	600	204 CHF	600	224 CHF



# System DW-FU



Deckenblende für Hinterlüftung, ein-  
teilig, 0°

Deckenblende für Hinterlüftung, ein-  
teilig, 1-65°


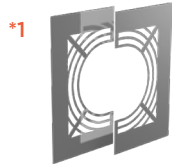
Deckenblende für Hinterlüftung, zwei-  
teilig 0°

Deckenblende für Hinterlüftung, zwei-  
teilig, 1-65°

Deckenblende mit Dichtung für Dampf-  
sperre 0-20° (bis 450°C/NI)

Deckenblende mit Dichtung für Dampf-  
sperre 21-40° (bis 450°C/NI)

Deckenblende mit Dichtung für Dampf-  
sperre 41-55° (bis 450°C/NI)



DW70HLØ		DW71HLØ		DW74HLØ		DW75HLØ		DW1702Ø		DW1703Ø		DW1704Ø	
080	99 CHF	080	106 CHF	080	106 CHF	080	114 CHF	080	94 CHF	080	114 CHF	080	132 CHF
100	106 CHF	100	112 CHF	100	112 CHF	100	121 CHF	100	98 CHF	100	120 CHF	100	141 CHF
115	107 CHF	115	114 CHF	115	115 CHF	115	122 CHF	115	102 CHF	115	125 CHF	115	147 CHF
130	109 CHF	130	117 CHF	130	119 CHF	130	126 CHF	130	107 CHF	130	132 CHF	130	151 CHF
150	112 CHF	150	119 CHF	150	130 CHF	150	141 CHF	150	132 CHF	150	160 CHF	150	172 CHF
160	114 CHF	160	120 CHF	160	132 CHF	160	143 CHF	160	134 CHF	160	164 CHF	160	176 CHF
180	115 CHF	180	122 CHF	180	140 CHF	180	144 CHF	180	143 CHF	180	172 CHF	180	188 CHF
200	119 CHF	200	126 CHF	200	147 CHF	200	159 CHF	200	151 CHF	200	182 CHF	200	196 CHF
225	127 CHF	225	140 CHF	225	148 CHF	225	160 CHF	225	163 CHF	225	194 CHF	225	207 CHF
250	140 CHF	250	149 CHF	250	149 CHF	250	164 CHF	250	199 CHF	250	235 CHF	250	256 CHF
300	156 CHF	300	168 CHF	300	166 CHF	300	178 CHF	300	224 CHF	300	255 CHF	300	285 CHF
350	178 CHF	350	195 CHF	350	191 CHF	350	207 CHF						
400	188 CHF	400	204 CHF	400	197 CHF	400	214 CHF						
450	198 CHF	450	216 CHF	450	213 CHF	450	233 CHF						
500	210 CHF	500	227 CHF	500	233 CHF	500	251 CHF						
600	234 CHF	600	253 CHF	600	241 CHF	600	260 CHF						

Wand-/Deckenblen-  
de zweiteilig 0-30°

Wand-/Deckenblen-  
de zweiteilig 31-45°


Deckenblende für  
Hinterlüftung, zwei-  
teilig, 0°-30°

Deckenblende für  
Hinterlüftung, zwei-  
teilig, 31-45°

Abdichtmanschette  
0°-30° für Schorn-  
steine bis T400 mit  
Klebekragen

Abdichtmanschette  
30°-45° für Schorn-  
steine bis T400  
mit Faltenbalg und  
Klebekragen

Übergang EW glatt/  
DW-FU



DW99VØ		DW98VØ		DW99VHLØ		DW98VHLØ		ZUTE2195Ø		ZUTE2232Ø		DW37Ø	
080	56 CHF	080	69 CHF	080	90 CHF	080	106 CHF	180-195	81 CHF	200-225	107 CHF	080	51 CHF
100	63 CHF	100	74 CHF	100	99 CHF	100	111 CHF	200-225	88 CHF	230-245	120 CHF	100	52 CHF
115	64 CHF	115	75 CHF	115	101 CHF	115	112 CHF	230-245	95 CHF	250-270	130 CHF	115	55 CHF
130	66 CHF	130	78 CHF	130	103 CHF	130	115 CHF	250-270	101 CHF			130	56 CHF
150	69 CHF	150	82 CHF	150	106 CHF	150	119 CHF					150	57 CHF
160	71 CHF	160	83 CHF	160	107 CHF	160	120 CHF					160	58 CHF
180	72 CHF	180	84 CHF	180	109 CHF	180	121 CHF					180	59 CHF
200	78 CHF	200	89 CHF	200	115 CHF	200	126 CHF					200	60 CHF
225	88 CHF	225	102 CHF	225	125 CHF	225	140 CHF					225	64 CHF
250	101 CHF	250	112 CHF	250	137 CHF	250	149 CHF					250	66 CHF
300	119 CHF	300	132 CHF	300	156 CHF	300	168 CHF					300	71 CHF
350	147 CHF	350	159 CHF	350	184 CHF	350	195 CHF					350	78 CHF
400	153 CHF	400	166 CHF	400	191 CHF	400	202 CHF					400	98 CHF
450	166 CHF	450	178 CHF	450	202 CHF	450	216 CHF					450	115 CHF
500	178 CHF	500	193 CHF	500	216 CHF	500	229 CHF					500	125 CHF
600	205 CHF	600	217 CHF	600	242 CHF	600	253 CHF					600	167 CHF

• \*1 Bei Wand-/Deckenblende bitte °-Zahl angeben

Übergang EW-FU mit Muffe/DW-FU

Übergang DW-FU/ EW glatt

Übergang DW-FU/ EW-FU mit Muffe

Übergang EW-FU/ DW-FU mit integriertem Wandfutter, gerade für FERRO


Übergang FERRO-LUX/DW-FU




DW37MØ		DW37AØ		DW37AMØ		DW37GWFO		DW37FØ	
080	58 CHF	080	51 CHF	080	58 CHF	080	99 CHF	080	58 CHF
100	59 CHF	100	52 CHF	100	59 CHF	100	101 CHF	100	59 CHF
115	60 CHF	115	55 CHF	115	60 CHF	115	102 CHF	115	60 CHF
130	61 CHF	130	56 CHF	130	61 CHF	130	105 CHF	130	61 CHF
150	63 CHF	150	57 CHF	150	63 CHF	150	107 CHF	150	63 CHF
160	64 CHF	160	58 CHF	160	64 CHF	160	110 CHF	160	64 CHF
180	65 CHF	180	59 CHF	180	65 CHF	180	115 CHF	180	65 CHF
200	66 CHF	200	60 CHF	200	66 CHF	200	125 CHF	200	66 CHF
225	69 CHF	225	64 CHF	225	69 CHF	225	132 CHF	225	69 CHF
250	71 CHF	250	66 CHF	250	71 CHF	250	140 CHF	250	71 CHF
300	76 CHF	300	71 CHF	300	76 CHF				
350	84 CHF	350	78 CHF	350	84 CHF				
400	103 CHF	400	98 CHF	400	103 CHF				
450	120 CHF	450	115 CHF	450	120 CHF				
500	132 CHF	500	125 CHF	500	132 CHF				
600	172 CHF	600	167 CHF	600	172 CHF				

Anschlussstutzen mit integriertem Wandfutter

Anschlussstutzen mit integriertem FERRO-Wandfutter



Rgr. EW



NEU

ZUWA7570-Ø				ZUWA757F0-Ø									
A 100	86 CHF	A 150	95 CHF	A 200	107 CHF	A 100	94 CHF	A 150	98 CHF	A 180	103 CHF	A 200	118 CHF
B 080		B 110		B 130		B 080		B 100		B 080		B 160	
A 120	88 CHF	A 150	96 CHF	A 200	109 CHF	A 115	94 CHF	A 150	99 CHF	A 180	104 CHF	A 200	119 CHF
B 080		B 120		B 150		B 080		B 110		B 100		B 180	
A 120	88 CHF	A 150	99 CHF	A 200	111 CHF	A 115	95 CHF	A 150	99 CHF	A 180	111 CHF	A 250	125 CHF
B 100		B 130		B 160		B 100		B 115		B 120		B 200	
A 130	89 CHF	A 160	101 CHF	A 200	112 CHF	A 120	95 CHF	A 150	103 CHF	A 180	110 CHF		
B 080		B 120		B 180		B 080		B 120		B 130			
A 130	89 CHF	A 180	105 CHF	A 225	117 CHF	A 120	95 CHF	A 150	106 CHF	A 180	111 CHF		
B 100		B 120		B 200		B 100		B 130		B 150			
A 130	94 CHF	A 180	103 CHF	A 250	119 CHF	A 130	96 CHF	A 160	99 CHF	A 180	112 CHF		
B 110		B 130		B 200		B 080		B 080		B 160			
A 140	94 CHF	A 180	105 CHF			A 130	96 CHF	A 160	103 CHF	A 200	111 CHF		
B 110		B 150				B 100		B 100		B 100			
A 150	90 CHF	A 180	106 CHF			A 140	99 CHF	A 160	107 CHF	A 200	111 CHF		
B 080		B 160				B 120		B 120		B 120			
A 150	94 CHF	A 200	105 CHF			A 150	97 CHF	A 160	109 CHF	A 200	114 CHF		
B 100		B 120				B 080		B 130		B 150			



# System DW-FU



Isothermband 40mm (zum Abdichten der Abgasleitung im Wandfutter), Preis pro Meter

Verschlusskappe für Kondensatablauf 1/2" (bis 200°C)

Sparrenhalterung verstellbar 500-900mm

Sparrenhalterung light

Unterstützung 800-1200mm

Unterstützung mit Gelenk 800-1200mm, einstrebig

Unterstützung mit Gelenk 800-1200mm, zweistrebig



€ NETTO



€ NETTO



750ISO40		750ADK1/2		DW55Ø		DW55LØ		DW40Ø		DW40MGØ		DW40MGØ	
4 CHF		4 CHF		080	152 CHF	080	81 CHF	080	101 CHF	080	211 CHF	250	222 CHF
				100	159 CHF	100	82 CHF	100	102 CHF	100	212 CHF	300	240 CHF
				115	160 CHF	115	83 CHF	115	103 CHF	115	213 CHF	350	244 CHF
				130	163 CHF	130	84 CHF	130	105 CHF	130	214 CHF	400	247 CHF
				150	166 CHF	150	86 CHF	150	106 CHF	150	216 CHF	450	259 CHF
				160	187 CHF	160	87 CHF	160	107 CHF	160	217 CHF	500	278 CHF
				180	193 CHF	180	105 CHF	180	109 CHF	180	218 CHF	600	285 CHF
				200	209 CHF	200	107 CHF	200	110 CHF	200	220 CHF		
				225	237 CHF	225	109 CHF	225	111 CHF	225	221 CHF		
				250	242 CHF	250	112 CHF	250	112 CHF				
				300	247 CHF	300	114 CHF	300	127 CHF				
				350	317 CHF	350	117 CHF	350	133 CHF				
				400	342 CHF	400	128 CHF	400	137 CHF				
				450	383 CHF			450	148 CHF				
				500	425 CHF			500	166 CHF				
				600	510 CHF			600	172 CHF				

3-Punkt-Abspannschelle

Befestigungsset für 3-Punkt-Abspannschelle (verzinkt)

Abspannseil (verzinkt), Preis pro Meter

Deflektorhaube mit Ablauf inklusive Mündungsabschluss (bis 250°C sowie maximal 15 m/s Abgasgeschwindigkeit)

Absperrhahn 1/2" Außengewinde (1/2" Muffe FU126 nicht enthalten)

Deckenaufhängung für Gewindestange M8

Gewindestange Edelstahl 1000mm M8



Rgr. KEEW



Rgr. KEEW



\*2



Rgr. EW



Rgr. EW

DW42Ø		KEEW237		KEEW242		DW34Ø		FU47		DW61Ø		VL314	
080	37 CHF	56 CHF		13 CHF		080	465 CHF	30 CHF		080	59 CHF	19 CHF	
100	38 CHF					100	467 CHF			100	64 CHF		
115	38 CHF					115	479 CHF			115	65 CHF		
130	40 CHF					130	492 CHF			130	66 CHF		
150	40 CHF					150	525 CHF			150	67 CHF		
160	40 CHF					160	543 CHF			160	69 CHF		
180	41 CHF					180	566 CHF			180	71 CHF		
200	42 CHF					200	607 CHF			200	72 CHF		
225	43 CHF					225	646 CHF			225	73 CHF		
250	44 CHF					250	678 CHF			250	74 CHF		
300	58 CHF					300	901 CHF			300	81 CHF		
350	69 CHF					350	1.001 CHF			350	94 CHF		
400	72 CHF					400	1.121 CHF			400	106 CHF		
450	75 CHF					450	1.260 CHF			450	125 CHF		
500	83 CHF					500	1.700 CHF			500	159 CHF		
600	96 CHF					600	2.464 CHF			600	195 CHF		

- \*1 Bitte beachten Sie den korrekten Aufbau gemäß unserer Montageanleitung „freikragende Höhe bis 5m“
- \*2 Deflektorhauben für höhere Anforderungen auf Anfrage verfügbar

Deckenaufhängung für Lochband

Befestigungsschelle 2-teilig für Gewindestange M10

Gewindestange Edelstahl 1000mm M10

Befestigungsschelle 2-teilig für 1/2" Rohr

Blitzschutzschelle

Verschlussdeckel mit Handgriff für DW11

Rußtopf abnehmbar mit Kondensatablauf



DW62Ø		614-ZUWA1379Ø		VL316	614-ZUWA1711Ø		DW69Ø		DW43Ø		DW44Ø	
080	56 CHF	145	46 CHF	21 CHF	145	51 CHF	080	37 CHF	080	74 CHF	080	101 CHF
100	59 CHF	165	49 CHF		165	56 CHF	100	38 CHF	100	75 CHF	100	102 CHF
115	60 CHF	180	59 CHF		180	68 CHF	115	40 CHF	115	76 CHF	115	105 CHF
130	61 CHF	195	65 CHF		195	76 CHF	130	41 CHF	130	78 CHF	130	110 CHF
150	63 CHF	215	72 CHF		215	83 CHF	150	42 CHF	150	80 CHF	150	115 CHF
160	64 CHF	225	78 CHF		225	89 CHF	160	43 CHF	160	82 CHF	160	118 CHF
180	65 CHF	245	84 CHF		245	97 CHF	180	44 CHF	180	87 CHF	180	124 CHF
200	66 CHF	265	89 CHF		265	106 CHF	200	45 CHF	200	97 CHF	200	132 CHF
225	67 CHF	290	92 CHF		290	106 CHF	225	49 CHF	225	106 CHF	225	145 CHF
250	69 CHF	315	102 CHF		315	117 CHF	250	50 CHF	250	112 CHF	250	159 CHF
300	78 CHF	365	109 CHF		365	127 CHF	300	58 CHF	300	134 CHF	300	196 CHF
350	86 CHF	415	125 CHF		415	143 CHF	350	69 CHF	350	142 CHF	350	220 CHF
400	98 CHF	465	136 CHF		465	159 CHF	400	72 CHF	400	157 CHF	400	259 CHF
450	111 CHF	515	149 CHF		515	171 CHF	450	75 CHF	450	167 CHF	450	301 CHF
500	135 CHF	565	165 CHF		565	189 CHF	500	83 CHF	500	186 CHF	500	347 CHF
600	174 CHF	665	191 CHF		665	204 CHF	600	96 CHF	600	198 CHF	600	426 CHF

Messelement 250mm mit 1/2" Muffe und Verschlusschraube

Entwässerungselement 250mm für horizontalen und vertikalen Einbau, mit 1/2" Nippel

Schiebeelement für Verbindungsleitung 320-460mm (bis 600°C/N1)

Klemmband (Ersatzteil)

Klemmband statisch h=400mm

Falz-Klemme für 2-Punkt-Abspannschelle, 2 Stück

Dachhaken zur Befestigung von Abspannungen, 2 Stück



DW51Ø		DW1494Ø		DW50Ø		DW41Ø		DW3041S-2Ø		ZUDA1069	ZUDA1070
080	112 CHF	080	202 CHF	080	160 CHF	080	19 CHF	130	76 CHF	33 CHF	32 CHF
100	114 CHF	100	212 CHF	100	166 CHF	100	20 CHF	150	80 CHF		
115	115 CHF	115	219 CHF	115	172 CHF	115	21 CHF	160	84 CHF		
130	124 CHF	130	235 CHF	130	178 CHF	130	22 CHF	180	94 CHF		
150	127 CHF	150	245 CHF	150	209 CHF	150	25 CHF	200	103 CHF		
160	134 CHF	160	256 CHF	160	224 CHF	160	26 CHF				
180	145 CHF	180	275 CHF	180	243 CHF	180	27 CHF				
200	152 CHF	200	291 CHF	200	281 CHF	200	29 CHF				
225	172 CHF	225	321 CHF	225	327 CHF	225	30 CHF				
250	193 CHF	250	348 CHF	250	371 CHF	250	32 CHF				
300	243 CHF	300	421 CHF	300	512 CHF	300	33 CHF				
350	297 CHF	350	494 CHF	350	643 CHF	350	34 CHF				
400	404 CHF	400	621 CHF	400	998 CHF	400	35 CHF				
450	444 CHF	450	682 CHF	450	1.064 CHF	450	36 CHF				
500	456 CHF	500	710 CHF	500	1.126 CHF	500	37 CHF				
600	519 CHF	600	816 CHF	600	1.274 CHF	600	41 CHF				



Dachhaken-Set zur Schornsteinbefestigung auf Schrägdächern

Dachhaken-Set zur Schornsteinbefestigung auf Schrägdächern (verstellbar)

2-Punkt-Abspannschelle

Abspannröhre verstellbar bis 2m, je 2 Stangen Ø17,1x1,5mm/Ø20x1mm (für Windlastzone 1+2, bis Ø200mm)

Abspannröhre verstellbar bis 2m, je 2 Stangen Ø38,2x2mm/Ø42,4x2mm (für alle Windlastzonen)

Abspannröhre verstellbar bis 3m, je 2 Stangen Ø17,1x1,5mm/Ø20x1mm (für Windlastzone 1+2, bis Ø200mm)

Abspannröhre verstellbar bis 3m, je 2 Stangen Ø38,2x2mm/Ø42,4x2mm (für alle Windlastzonen)



DW28000		DW28770		DW10570		ZUDA904-2000		ZUDA1678-2000		ZUDA904-3000		ZUDA1678-3000	
080	99 CHF	080	264 CHF	080	37 CHF	191 CHF		302 CHF		219 CHF		345 CHF	
100	99 CHF	100	265 CHF	100	38 CHF								
115	101 CHF	115	267 CHF	115	38 CHF								
130	106 CHF	130	272 CHF	130	40 CHF								
150	107 CHF	150	274 CHF	150	40 CHF								
160	107 CHF	160	275 CHF	160	40 CHF								
180	110 CHF	180	276 CHF	180	41 CHF								
200	117 CHF	200	285 CHF	200	42 CHF								
				225	42 CHF								
				250	43 CHF								
				300	58 CHF								
				350	69 CHF								
				400	72 CHF								

Abspannröhre verstellbar bis 4m, je 2 Stangen Ø17,1x1,5mm/Ø20x1mm (für Windlastzone 1+2, bis Ø200mm)

Abspannröhre verstellbar bis 4m, je 2 Stangen Ø38,2x2mm/Ø42,4x2mm (für alle Windlastzonen)

Edelstahl-Kragarm mit verschiebbarem statischen Wandhalter



\*1

ZUDA904-4000		ZUDA1678-4000		ZUTE13340	
302 CHF		470 CHF		080	747 CHF
				100	749 CHF
				115	751 CHF
				130	754 CHF
				150	757 CHF

\*1 Bei Bestellung bitte Systemdurchmesser und Wandabstand mit angeben!





# System DW-ECO 2.0

## BESCHREIBUNG

Preiswerte Alternative:  
Doppelwandige Systemabgasanlage aus Edelstahl für alle Regel-  
feuerstätten im Unterdruckbetrieb, in trockener oder feuchter Be-  
triebsweise

## MATERIAL

Innen: L99  
Außen: 1.4301 (304)

## OBERFLÄCHE

Hochglanz  
Optional: matt + 15%, lackiert  
(Ersatzfarbe zum Ausbessern muss ausdrücklich mitbestellt  
werden. Code: LACK-DOSE, 17,00 CHF netto pro 400 ml Dose)

## WANDSTÄRKE

Innen / Außen je 0,5 mm

## INNENDURCHMESSER

130 - 600 mm  
Weitere auf Anfrage ab 80 mm

## DÄMMUNG

Mineralische Dämmung mit 25 mm Dicke

## VERBINDUNG


Steckverbindung Muffe / Sicke mit Klemmband

## KLEMMBAND

Inklusive  
Bei einem Aufbau ohne T-Anschluss muss ein extra Klemmband  
für Mündungsabschluss mit bestellt werden

## BESTELLCODE

Der Artikelcode für Ihre Bestellung ergibt sich aus:  
Artikelcode + Ø (Bsp: DWETN13200).  
Abweichungen entnehmen Sie bitte dem jeweiligen Code.



DW-ECO 2.0



## EIGENSCHAFTEN

- Preiswerte Alternative zum doppelwandigen System DW-FU
- 70 mm breites, versenktes Klemmband
- Rußbrandbeständig oder feuchteunempfindlich

## EINSATZBEREICHE

- Regelfeuerstätten für Öl, Gas und Festbrennstoffe  
(naturbelassenes Holz, Koks, Torf, Kohle\*)

\* ausgenommen Anthrazitkohle aus Ibbenbüren

## CE-ZERTIFIKATSNUMMER

0036 CPR 9174 015

## CE-KLASSIFIZIERUNGEN NACH DIN EN 1856-1

T400 - N1 - W - V2 - L99050 - Oxx  
T600 - N1 - W - V2 - L99050 - Oxx  
T600 - N1 - W - V2 - L99050 - Gxx

xx = Abstände zu brennbaren Baustoffen sind Ø-abhängig,  
siehe Leistungserklärungen

## VERBINDUNGSLEITUNG

### CE-ZERTIFIKATSNUMMER

0036 CPR 9174 054

### CE-KLASSIFIZIERUNGEN NACH DIN EN 1856-2

T450 - N1 - W - V2 - L99050 - O50M  
T600 - N1 - W - V2 - L99050 - G100M<sup>1</sup>  
T600 - N1 - W - V2 - L99050 - O100M



# System DW-ECO 2.0



## DW-ECO 2.0 Grundpaket

1x Grundplatte mit Kondensatablauf unten, 1x Revisionselement, 1x T-Anschluss 90° mit Wassernase, 1x Mündungsabschluss, 1x Längenelement 500mm kürzbar



NEU

205-DWETN-JGP01Ø

150

783 CHF

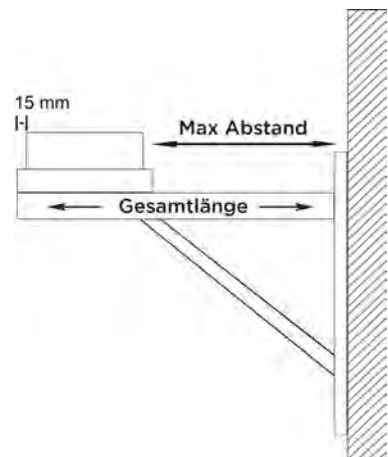
**VORTEILS-SET**

Die wichtigsten Basisbauteile baustellenfertig verpackt und günstiger als im Einzelkauf!

## BERECHNUNG DES MAXIMALEN WANDABSTANDES VON WANDSTÜTZE & QUERTRÄGER FÜR DAS SYSTEM DW-ECO 2.0

Gesamtlänge der Wandstütze 350 mm    Gesamtlänge der Wandstütze 500 mm    Gesamtlänge der Wandstütze 750 mm    Gesamtlänge der Wandstütze 1030 mm    Bauteillänge (z.B. 350 mm Typ I) - 15 mm - (Ø innen + 50 mm) = max. Wandabstand

DW391		DW392		DW393		DW407	
Innenrohr Ø	max. Wandabstand in mm	Innenrohr Ø	max. Wandabstand in mm	Innenrohr Ø	max. Wandabstand in mm	Innenrohr Ø	max. Wandabstand in mm
130	155	130	305	130	555	130	835
150	135	150	285	150	535	150	815
160	125	160	275	160	525	160	805
180	108	180	255	180	505	180	785
200	85	200	235	200	485	200	765
		250	185	250	436	250	715
		300	135	300	385	300	665
		350	85	350	335	350	615
				400	285	400	565
				450	235	450	515
				500	185	500	465
				600	85	600	365



- \*1 Ab DN350 sind die Konsolbleche entgegen der Darstellung um 180° gedreht zu montieren

Konsolbleche  
verstellbar von 50-  
150mm

Konsolbleche  
verstellbar von 150-  
250mm

Konsolbleche ver-  
stellbar von 250-  
360mm

Wandstütze und  
Querträger Typ I  
350mm

Wandstütze und  
Querträger Typ II  
500mm

Wandstütze und  
Querträger Typ III  
750mm

Wandstütze und  
Querträger Typ IV  
1030mm



DW010		DW020		DW490		DW391		DW392		DW393		DW407	
130	78 CHF	130	112 CHF	130	147 CHF	117 CHF		132 CHF		161 CHF		264 CHF	
150	83 CHF	150	140 CHF	150	184 CHF								
160	105 CHF	160	150 CHF	160	198 CHF								
180	112 CHF	180	165 CHF	180	217 CHF								
200	175 CHF	200	278 CHF	200	444 CHF								
250	236 CHF	250	289 CHF	250	474 CHF								
300	262 CHF	300	305 CHF	300	532 CHF								
350	321 CHF	350	363 CHF	350	573 CHF								
400	391 CHF	400	451 CHF										
450	448 CHF	450	506 CHF										
500	505 CHF	500	520 CHF										
600	615 CHF	600	657 CHF										

DW-ECO 2.0

Wasserableitblech für  
Wandstütze, 2 Stück

Wasserableitblech für  
Wandstütze, 2 Stück

Wasserableitblech für  
Wandstütze, 2 Stück

Teleskopstütze  
190-630mm mit Teles-  
kopfkopf mit Kondensatablauf  
seitlich und 1/2" Nippel

Teleskopstütze  
190-1130mm mit Teles-  
kopfkopf mit Kondensatablauf  
seitlich und 1/2" Nippel

Teleskopstütze 480-  
1120mm mit Teles-  
kopfkopf, Kondensatablauf  
unten und Tür für Kondensatauf-  
fangbehälter

PVC-Schlauch trans-  
parent, Ø 26mm, l=500mm zur Verlän-  
gerung des Kondensatablaufs



ZUTE1425		ZUTE1426		ZUTE1427		215-DWECO030		215-DWECO040		215-DWECO10170		ZUAC2253			
11 CHF			11 CHF			11 CHF			130	230 CHF	130	311 CHF	130	423 CHF	25 CHF
									150	240 CHF	150	313 CHF	150	424 CHF	
									160	253 CHF	160	322 CHF	160	433 CHF	
									180	266 CHF	180	329 CHF	180	441 CHF	
									200	288 CHF	200	339 CHF	200	449 CHF	
									250	290 CHF	250	341 CHF	250	451 CHF	
									300	432 CHF	300	459 CHF			
									350	436 CHF	350	473 CHF			
									400	447 CHF	400	482 CHF			
									450	463 CHF	450	489 CHF			
									500	478 CHF	500	619 CHF			
									600	533 CHF	600	648 CHF			



# System DW-ECO 2.0



Grundplatte mit Kondensatablauf unten und 1/2" Nippel

Grundplatte mit Kondensatablauf seitlich und 1/2" Nippel

Grundplatte für Zwischenstütze

Grundplatte für Sockelmontage mit Kondensatablauf seitlich und 1/2" Nippel

Grundplatte für Kaminerhöhung (mit rundem Einschub, l=220mm), maximale Aufbauhöhe ab Grundplatte 1,5m

Grundplatte für Kaminerhöhung (mit rundem Einschub, l=220mm), maximale Aufbauhöhe ab Grundplatte 2,0m

Grundplatte mit herausnehmbarem Rußtopf



205-DWETN050		205-DWETN060		205-DWETN070		205-DWETN660		205-DWETN080		205-DWETN08-20		205-DWETN15920	
130	95 CHF	130	119 CHF	130	98 CHF	130	115 CHF	130	98 CHF	130	272 CHF	130	153 CHF
150	98 CHF	150	134 CHF	150	109 CHF	150	132 CHF	150	111 CHF	150	301 CHF	150	172 CHF
160	106 CHF	160	147 CHF	160	118 CHF	160	144 CHF	160	120 CHF	160	322 CHF	160	182 CHF
180	112 CHF	180	157 CHF	180	125 CHF	180	153 CHF	180	128 CHF	180	345 CHF	180	191 CHF
200	118 CHF	200	165 CHF	200	130 CHF	200	161 CHF	200	134 CHF	200	393 CHF	200	220 CHF
250	130 CHF	250	210 CHF	250	166 CHF	250	199 CHF	250	171 CHF	250	478 CHF	250	255 CHF
300	140 CHF	300	230 CHF	300	178 CHF	300	220 CHF	300	190 CHF	300	529 CHF	300	395 CHF
350	241 CHF	350	249 CHF	350	229 CHF	350	230 CHF	350	234 CHF	350	552 CHF		
400	262 CHF	400	371 CHF	400	305 CHF	400	341 CHF	400	372 CHF	400	684 CHF		
450	342 CHF	450	394 CHF	450	355 CHF	450	375 CHF	450	402 CHF	450	753 CHF		
500	370 CHF	500	447 CHF	500	402 CHF	500	431 CHF	500	443 CHF	500	827 CHF		
600	467 CHF	600	527 CHF	600	477 CHF	600	527 CHF	600	477 CHF	600	916 CHF		

Revisionselement (bis 600°C/N1)

Revisionselement ausgehalst (bis 600°C/N1), eckige Öffnung 210x140mm

Revisionselement mit Rußschutztüre (bis 600°C/N1)

Revisionselement rund, Deckel für Öl und Gas (bis 400°C/N1)

Revisionselement rund, Deckel mit Sterngriff (bis 600°C/N1)

Revisionselement (bis 600°C/N1) mit eckiger Öffnung 210x140mm und Blinddeckel

Revisionselement mit integrierter Grundplatte (bis 600°C/N1)



NEU



NEU



205-DWETN100		205-DWETN29420		205-DWETN10RST0		205-DWETN10R0		205-DWETN10RG0		215-DWECO29390		205-DWETN3830	
130	280 CHF	130	238 CHF	130	424 CHF	130	227 CHF	130	241 CHF	130	404 CHF	130	347 CHF
150	295 CHF	150	251 CHF	150	439 CHF	150	245 CHF	150	259 CHF	150	416 CHF	150	365 CHF
160	301 CHF	180	260 CHF	160	444 CHF	160	253 CHF	160	266 CHF	160	417 CHF	160	378 CHF
180	305 CHF	200	272 CHF	180	451 CHF	180	262 CHF	180	276 CHF	180	422 CHF	180	391 CHF
200	320 CHF			200	465 CHF	200	275 CHF	200	288 CHF	200	442 CHF	200	411 CHF
250	341 CHF			250	485 CHF	250	285 CHF	250	297 CHF	250	467 CHF	250	442 CHF
300	365 CHF			300	508 CHF	300	306 CHF	300	321 CHF	300	493 CHF	300	474 CHF
						350	381 CHF	350	395 CHF	350	512 CHF	350	573 CHF
						400	496 CHF	400	509 CHF	400	706 CHF	400	749 CHF
						450	552 CHF	450	566 CHF	450	755 CHF	450	781 CHF
						500	577 CHF	500	592 CHF	500	783 CHF	500	841 CHF
						600	661 CHF	600	673 CHF	600	827 CHF	600	883 CHF

- \*1 Auf Anfrage auch mit eckigem Einschub möglich
- \*2 Einsatz in Abstimmung mit dem bevollmächtigten Bezirksschornsteinfeger

T-Anschluss 87°



T-Anschluss 90°



T-Anschluss 45° mit Wassernase



T-Anschluss 90° mit Revision gegenüberliegend, gleiche Höhe (bis 600°C/N1)



\*2

Längenelement 1000mm



Längenelement 500mm



Längenelement 250mm



205-DWETN1055Ø		205-DWETN11Ø		205-DWETN12Ø		205-DWETN309Ø		205-DWETN13Ø		205-DWETN14Ø		205-DWETN15Ø	
130	278 CHF	130	188 CHF	130	310 CHF	130	402 CHF	130	147 CHF	130	87 CHF	130	61 CHF
150	296 CHF	150	218 CHF	150	332 CHF	150	433 CHF	150	166 CHF	150	96 CHF	150	67 CHF
160	298 CHF	160	227 CHF	160	345 CHF	160	443 CHF	160	176 CHF	160	105 CHF	160	72 CHF
180	313 CHF	180	239 CHF	180	357 CHF	180	452 CHF	180	189 CHF	180	112 CHF	180	75 CHF
200	344 CHF	200	295 CHF	200	471 CHF	200	564 CHF	200	211 CHF	200	118 CHF	200	86 CHF
250	378 CHF	250	371 CHF	250	582 CHF	250	640 CHF	250	279 CHF	250	149 CHF	250	112 CHF
300	456 CHF	300	443 CHF	300	665 CHF	300	716 CHF	300	340 CHF	300	195 CHF	300	150 CHF
350	508 CHF	350	502 CHF	350	693 CHF	350	772 CHF	350	475 CHF	350	256 CHF	350	174 CHF
400	661 CHF	400	636 CHF	400	1.111 CHF	400	930 CHF	400	532 CHF	400	355 CHF	400	287 CHF
450	705 CHF	450	659 CHF	450	1.137 CHF	450	1.014 CHF	450	559 CHF	450	390 CHF	450	302 CHF
500	828 CHF	500	781 CHF	500	1.256 CHF	500	1.106 CHF	500	619 CHF	500	403 CHF	500	322 CHF
600	948 CHF	600	938 CHF	600	1.425 CHF	600	1.167 CHF	600	723 CHF	600	467 CHF	600	368 CHF

DW-ECO 2.0

Längenelement 1000mm inkl. statischem Klemmband




Längenelement 500mm inkl. statischem Klemmband



Längenelement 1000mm mit integriertem Wandfutter kürzbar für FERRO



Längenelement 500mm mit integriertem Wandfutter kürzbar für FERRO



Wandhalter 50mm



Wandhalter verstellbar 50-150mm, einstrebig



Wandhalter verstellbar 50-150mm, zweistrebig



205-DWETN3013-2Ø		205-DWETN3014-2Ø		DWECO262Ø		DWECO261Ø		DWECO21Ø		DWECO22Ø		DWECO22Ø	
130	202 CHF	130	143 CHF	130	236 CHF	130	150 CHF	130	45 CHF	130	81 CHF	300	110 CHF
150	227 CHF	150	156 CHF	150	241 CHF	150	164 CHF	150	50 CHF	150	82 CHF	350	117 CHF
160	240 CHF	160	168 CHF	160	253 CHF	160	167 CHF	160	51 CHF	160	83 CHF	400	133 CHF
180	257 CHF	180	180 CHF	180	255 CHF	180	171 CHF	180	52 CHF	180	84 CHF	450	167 CHF
200	287 CHF	200	194 CHF	200	295 CHF	200	194 CHF	200	55 CHF	200	86 CHF	500	186 CHF
				250	393 CHF	250	234 CHF	250	58 CHF	250	94 CHF	600	249 CHF
								300	71 CHF				
								350	78 CHF				
								400	83 CHF				
								450	98 CHF				
								500	119 CHF				
								600	124 CHF				



# System DW-ECO 2.0



Wand- und Decken-  
abstandshalter ver-  
stellbar 50-250mm,  
einstrebig

Wand- und Decken-  
abstandshalter ver-  
stellbar 50-250mm,  
zweistrebig

Wandhalter verstell-  
bar 250-360mm,  
einstrebig

Wandhalter verstell-  
bar 250-360mm,  
zweistrebig

Wand- und Kopf-  
teil für Wandhalter,  
Wandabstand ab  
250mm

Wand- und Kopf-  
teil für Wandhalter,  
Wandabstand bis  
250mm

Wandhalter mit  
Gelenk kürzbar 140-  
300mm



DWECO230		DWECO230		DWECO240		DWECO240		DWECO200		DWECO200		DWECO24MG0	
130	97 CHF	300	125 CHF	130	130 CHF	300	160 CHF	130	94 CHF	300	132 CHF	130	241 CHF
150	99 CHF	350	128 CHF	150	132 CHF	350	163 CHF	150	95 CHF	350	167 CHF	150	243 CHF
160	101 CHF	400	161 CHF	160	133 CHF	400	196 CHF	160	96 CHF	400	263 CHF	160	244 CHF
180	102 CHF	450	207 CHF	180	134 CHF	450	241 CHF	180	97 CHF	450	309 CHF	180	245 CHF
200	105 CHF	500	237 CHF	200	140 CHF	500	270 CHF	200	98 CHF	500	321 CHF	200	249 CHF
250	110 CHF	600	290 CHF	250	144 CHF	600	302 CHF	250	112 CHF	600	348 CHF	250	253 CHF

Verlängerungs-  
rohr 30x30mm für  
DWECO20 einstrebig  
l=1000mm

Verlängerungs-  
rohr 30x30mm für  
DWECO20 einstrebig  
l=500mm

Wandhalter statisch,  
50mm

Wandhalter statisch,  
verstellbar 50-150mm

Wandhalter statisch,  
verstellbar 50-  
250mm

Wandhalter statisch,  
verstellbar 50-  
360mm

Wand- und Decken-  
abstandshalter, ver-  
stellbar 50-70mm



DW86		DW85		DWECO450		DWECO460		DWECO470		DWECO480		DWECO6900	
78 CHF		57 CHF		130	88 CHF	130	157 CHF	130	195 CHF	250	265 CHF	130	26 CHF
				150	94 CHF	150	174 CHF	150	197 CHF	300	267 CHF	150	27 CHF
				180	95 CHF	160	175 CHF	160	198 CHF	350	274 CHF	180	29 CHF
				200	103 CHF	180	196 CHF	180	199 CHF	400	294 CHF	200	30 CHF
				250	121 CHF	200	198 CHF	200	201 CHF	450	331 CHF	250	32 CHF
				300	135 CHF	250	219 CHF	250	225 CHF	500	342 CHF	300	37 CHF
				350	149 CHF	300	222 CHF	300	242 CHF	600	437 CHF		
				400	176 CHF	350	229 CHF	350	243 CHF				
				450	220 CHF	400	247 CHF	400	259 CHF				
				500	239 CHF	450	274 CHF	450	289 CHF				
				600	259 CHF	500	299 CHF	500	313 CHF				
						600	345 CHF	600	357 CHF				



- \*1 Bei Bestellung bitte gewünschte Gradzahl angeben. Bei Festbrennstoffen maximaler Versatz 30°, bei größerem Versatz wenden Sie sich bitte an unsere Technik
- \*2 Bitte nur in Verbindung mit Mündungsrohr 205-DWETN2904Ø verwenden, nicht geeignet für Standardmündung 205-DWETN32

Winkel 15°

Winkel 30°

Winkel 45°

Winkel 90°

Winkel konfigurierbar  
1°-44°

Winkel 90° mit  
Revisionsöffnung (bis  
600°C/N1)

Mündungsabschluss



205-DWETN160		205-DWETN170		205-DWETN180		205-DWETN600		205-DWETN28010		205-DWETN190		205-DWETN320	
130	83 CHF	130	88 CHF	130	95 CHF	130	194 CHF	130	153 CHF	130	287 CHF	130	45 CHF
150	94 CHF	150	97 CHF	150	98 CHF	150	198 CHF	150	157 CHF	150	296 CHF	150	49 CHF
160	98 CHF	160	102 CHF	160	103 CHF	160	207 CHF	160	163 CHF	160	303 CHF	160	50 CHF
180	103 CHF	180	106 CHF	180	109 CHF	180	217 CHF	180	168 CHF	180	311 CHF	180	51 CHF
200	106 CHF	200	112 CHF	200	122 CHF	200	222 CHF	200	182 CHF	200	345 CHF	200	52 CHF
250	112 CHF	250	117 CHF	250	143 CHF	250	252 CHF	250	202 CHF	250	352 CHF	250	56 CHF
300	151 CHF	300	166 CHF	300	199 CHF	300	314 CHF	300	259 CHF	300	355 CHF	300	60 CHF
350	194 CHF	350	212 CHF	350	239 CHF	350	412 CHF	350	356 CHF	350	414 CHF	350	71 CHF
400	258 CHF	400	283 CHF	400	325 CHF	400	440 CHF	400	442 CHF	400	498 CHF	400	89 CHF
450	297 CHF	450	326 CHF	450	371 CHF	450	471 CHF	450	488 CHF	450	518 CHF	450	102 CHF
500	371 CHF	500	406 CHF	500	440 CHF	500	635 CHF	500	557 CHF	500	636 CHF	500	112 CHF
600	433 CHF	600	478 CHF	600	519 CHF	600	793 CHF	600	636 CHF	600	850 CHF	600	149 CHF

DW-ECO 2.0

Mündungsrohr für  
DW-ECO 2.0

Hollandhaube mit  
drehbarer Reini-  
gungsscheibe

Regenhaube

Mündungsabschluss  
mit Regenhaube

Wetterkragen/Wand-  
rosette

Regenhaube zum  
Klemmen

Wetterkragen „Spe-  
zial“ mit Hinterlüftung



NEU



Rgr.  
ZUB



\*2

NEU



205-DWETN29040		215-DWECO92HS0		215-DWECO330		205-DWETN10760		DWECO310		DWECO33-10		DWECO80HL0	
130	173 CHF	130	234 CHF	130	64 CHF	130	103 CHF	130	26 CHF	080	57 CHF	130	141 CHF
150	194 CHF	150	236 CHF	150	69 CHF	150	107 CHF	150	28 CHF	100	59 CHF	150	149 CHF
160	204 CHF	160	249 CHF	160	71 CHF	160	110 CHF	160	29 CHF	115	61 CHF	160	152 CHF
180	217 CHF	180	263 CHF	180	72 CHF	180	112 CHF	180	30 CHF	130	64 CHF	180	160 CHF
200	237 CHF	200	274 CHF	200	83 CHF	200	126 CHF	200	33 CHF	150	69 CHF	200	170 CHF
		250	373 CHF	250	101 CHF	250	144 CHF	250	35 CHF	160	71 CHF	250	184 CHF
		300	498 CHF	300	115 CHF	300	163 CHF	300	41 CHF	180	72 CHF	300	224 CHF
		350	616 CHF	350	120 CHF	350	179 CHF	350	51 CHF	200	83 CHF	350	253 CHF
		400	619 CHF	400	132 CHF	400	207 CHF	400	67 CHF	250	101 CHF	400	305 CHF
				450	150 CHF	450	235 CHF	450	72 CHF	300	115 CHF	450	352 CHF
				500	167 CHF	500	263 CHF	500	78 CHF			500	388 CHF
				600	186 CHF	600	320 CHF	600	121 CHF			600	428 CHF



# System DW-ECO 2.0



Wetterkragen mit Rand

Wetterkragen mit Rand und Abstandshaltern für Hinterlüftung


Wetterkragen/Wandrossette passend über das DW-ECO-Klemmband

Dachdurchführung 5-15° mit Wetterkragen

Dachdurchführung 16-25° mit Wetterkragen

Dachdurchführung 26-35° mit Wetterkragen

Dachdurchführung 36-45° mit Wetterkragen



DWECO307Ø		DWECO2856Ø		DWECO2910Ø		DWECO81Ø		DWECO82Ø		DWECO39Ø		DWECO83Ø	
130	38 CHF	130	44 CHF	130	26 CHF	130	193 CHF	130	213 CHF	130	239 CHF	130	262 CHF
150	40 CHF	150	45 CHF	150	28 CHF	150	212 CHF	150	235 CHF	150	256 CHF	150	280 CHF
160	41 CHF	160	48 CHF	160	29 CHF	160	221 CHF	160	243 CHF	160	264 CHF	160	287 CHF
180	43 CHF	180	50 CHF	180	30 CHF	180	237 CHF	180	253 CHF	180	275 CHF	180	297 CHF
200	44 CHF	200	51 CHF	200	33 CHF	200	275 CHF	200	285 CHF	200	295 CHF	200	304 CHF
250	49 CHF	250	55 CHF	250	35 CHF	250	317 CHF	250	324 CHF	250	329 CHF	250	340 CHF
300	64 CHF	300	71 CHF	300	41 CHF	300	342 CHF	300	350 CHF	300	359 CHF	300	370 CHF
350	80 CHF	350	86 CHF	350	51 CHF	350	432 CHF	350	452 CHF	350	474 CHF	350	493 CHF
400	106 CHF	400	112 CHF	400	67 CHF	400	774 CHF	400	788 CHF	400	800 CHF	400	814 CHF
450	112 CHF	450	119 CHF	450	72 CHF	450	860 CHF	450	872 CHF	450	885 CHF	450	900 CHF
500	125 CHF	500	130 CHF	500	78 CHF	500	973 CHF	500	1.023 CHF	500	1.070 CHF	500	1.119 CHF
600	191 CHF	600	197 CHF	600	121 CHF	600	1.113 CHF	600	1.140 CHF	600	1.167 CHF	600	1.196 CHF

Flachdachdurchführung konisch mit Wetterkragen

Flachdachdurchführung zylindrisch mit Wetterkragen


Dachdurchführung 5-15° mit Bleirand und Wetterkragen

Dachdurchführung 16-25° mit Bleirand und Wetterkragen

Dachdurchführung 26-35° mit Bleirand und Wetterkragen

Dachdurchführung 36-45° mit Bleirand und Wetterkragen

Dachdurchführung 5-15° mit Bleirand und Wetterkragen, Konus 150mm



DWECO52Ø		DWECO52ØZY		DWECO53Ø		DWECO59Ø		DWECO38Ø		DWECO54Ø		DWECO2935Ø	
130	114 CHF	130	114 CHF	130	216 CHF	130	216 CHF	130	216 CHF	130	216 CHF	130	208 CHF
150	119 CHF	150	119 CHF	150	235 CHF	150	235 CHF	150	235 CHF	150	235 CHF	150	227 CHF
160	125 CHF	160	125 CHF	160	242 CHF	160	242 CHF	160	242 CHF	160	242 CHF	160	233 CHF
180	133 CHF	180	133 CHF	180	251 CHF	180	251 CHF	180	251 CHF	180	251 CHF	180	242 CHF
200	164 CHF	200	164 CHF	200	258 CHF	200	258 CHF	200	258 CHF	200	258 CHF	200	249 CHF
250	186 CHF	250	186 CHF	250	290 CHF	250	290 CHF	250	290 CHF	250	290 CHF	250	278 CHF
300	227 CHF	300	227 CHF	300	299 CHF	300	299 CHF	300	299 CHF	300	299 CHF	300	299 CHF
350	287 CHF	350	287 CHF	350	311 CHF	350	311 CHF	350	311 CHF	350	311 CHF	350	311 CHF
400	367 CHF	400	367 CHF	400	329 CHF	400	329 CHF	400	329 CHF	400	329 CHF	400	329 CHF
450	423 CHF	450	423 CHF	450	355 CHF	450	355 CHF	450	355 CHF	450	355 CHF	450	355 CHF
500	492 CHF	500	492 CHF	500	416 CHF	500	416 CHF	500	416 CHF	500	416 CHF	500	416 CHF
600	594 CHF	600	594 CHF	600	474 CHF	600	474 CHF	600	474 CHF	600	474 CHF	600	474 CHF

Dachdurchführung  
16-25° mit Bleirand  
und Wetterkragen,  
Konus 150mm

Dachdurchführung  
26-35° mit Bleirand  
und Wetterkragen,  
Konus 150mm


Dachdurchführung  
36-45° mit Bleirand  
und Wetterkragen,  
Konus 150mm

Dachdurchführung  
5-15° mit Elastomer-  
rand schwarz und  
Wetterkragen

Dachdurchführung  
5-15° mit Elastomer-  
rand ziegelrot und  
Wetterkragen

Dachdurchführung  
16-25° mit Elastomer-  
rand schwarz und  
Wetterkragen

Dachdurchführung  
16-25° mit Elastomer-  
rand ziegelrot und  
Wetterkragen



DWECO2937Ø		DWECO2934Ø		DWECO2936Ø		DWECO2556-1Ø		DWECO2556-2Ø		DWECO2558-1Ø		DWECO2558-2Ø	
130	208 CHF	130	207 CHF	130	210 CHF	130	216 CHF	130	216 CHF	130	216 CHF	130	216 CHF
150	226 CHF	150	226 CHF	150	227 CHF	150	235 CHF	150	235 CHF	150	235 CHF	150	235 CHF
160	233 CHF	160	228 CHF	160	233 CHF	160	242 CHF	160	242 CHF	160	242 CHF	160	242 CHF
180	241 CHF	180	241 CHF	180	242 CHF	180	251 CHF	180	251 CHF	180	251 CHF	180	251 CHF
200	246 CHF	200	247 CHF	200	249 CHF	200	258 CHF	200	258 CHF	200	258 CHF	200	258 CHF
250	282 CHF	250	277 CHF	250	279 CHF	250	290 CHF	250	290 CHF	250	290 CHF	250	290 CHF
						300	299 CHF	300	299 CHF	300	299 CHF	300	299 CHF

DW-ECO 2.0

Dachdurchführung  
26-35° mit Elastomer-  
rand schwarz und  
Wetterkragen

Dachdurchführung  
26-35° mit Elastomer-  
rand ziegelrot und  
Wetterkragen


Dachdurchführung  
36-45° mit Elastomer-  
rand schwarz und  
Wetterkragen

Dachdurchführung  
36-45° mit Elastomer-  
rand ziegelrot und  
Wetterkragen

Dachdurchführung (Si-  
likon) inkl. Schrauben  
und Dichtmaterial, für  
Metaldach, Außen-  
durchmesser 150-  
300mm (bis 400°C)

Dachdurchführung  
(Silikon) inkl. Schrauben  
und Dichtmaterial, für  
Faserzementweldach,  
Außendurchmesser 150-  
300mm (bis 400°C)

Wand-/Deckenblen-  
de einteilig 0°



DWECO2557-1Ø		DWECO2557-2Ø		DWECO2551-1Ø		DWECO2551-2Ø		ZUAC2700		ZUAC2701		DWECO70Ø	
130	216 CHF	130	216 CHF	130	216 CHF	130	216 CHF		288 CHF		288 CHF	130	71 CHF
150	235 CHF	150	235 CHF	150	235 CHF	150	235 CHF					150	74 CHF
160	242 CHF	160	242 CHF	160	242 CHF	160	242 CHF					160	76 CHF
180	251 CHF	180	251 CHF	180	251 CHF	180	251 CHF					180	78 CHF
200	258 CHF	200	258 CHF	200	258 CHF	200	258 CHF					200	82 CHF
250	290 CHF	250	290 CHF	250	290 CHF	250	290 CHF					250	103 CHF
300	299 CHF	300	299 CHF	300	299 CHF	300	299 CHF					300	119 CHF
												350	151 CHF
												400	159 CHF
												450	170 CHF
												500	184 CHF
												600	196 CHF



# System DW-ECO 2.0



Wand-/Deckenblende einteilig 1-65°

Wand-/Deckenblende zweiteilig 0°

Wand-/Deckenblende zweiteilig 1-65°

Deckenblende für Hinterlüftung, einteilig, 0°

Deckenblende für Hinterlüftung, zweiteilig, 1-65°

Deckenblende für Hinterlüftung, zweiteilig, 0°

Deckenblende für Hinterlüftung, zweiteilig, 1-65°



\*1



\*1



\*1



\*1

DWECO71Ø		DWECO74Ø		DWECO75Ø		DWECO70HLØ		DWECO71HLØ		DWECO74HLØ		DWECO75HLØ	
130	78 CHF	130	82 CHF	130	89 CHF	130	109 CHF	130	117 CHF	130	119 CHF	130	126 CHF
150	82 CHF	150	95 CHF	150	105 CHF	150	112 CHF	150	119 CHF	150	130 CHF	150	141 CHF
160	84 CHF	160	96 CHF	160	106 CHF	160	114 CHF	160	121 CHF	160	132 CHF	160	143 CHF
180	87 CHF	180	97 CHF	180	107 CHF	180	115 CHF	180	122 CHF	180	140 CHF	180	144 CHF
200	89 CHF	200	110 CHF	200	121 CHF	200	119 CHF	200	126 CHF	200	147 CHF	200	159 CHF
250	112 CHF	250	112 CHF	250	126 CHF	250	140 CHF	250	149 CHF	250	149 CHF	250	164 CHF
300	132 CHF	300	128 CHF	300	143 CHF	300	156 CHF	300	168 CHF	300	166 CHF	300	178 CHF
350	166 CHF	350	152 CHF	350	168 CHF	350	178 CHF	350	195 CHF	350	191 CHF	350	207 CHF
400	175 CHF	400	160 CHF	400	176 CHF	400	188 CHF	400	204 CHF	400	197 CHF	400	214 CHF
450	190 CHF	450	174 CHF	450	195 CHF	450	198 CHF	450	216 CHF	450	213 CHF	450	233 CHF
500	201 CHF	500	195 CHF	500	214 CHF	500	210 CHF	500	227 CHF	500	233 CHF	500	251 CHF
600	217 CHF	600	204 CHF	600	224 CHF	600	234 CHF	600	253 CHF	600	241 CHF	600	260 CHF

Deckenblende mit Dichtung für Dampfsperrenanbindung 0-20° (bis 450°/NI)

Deckenblende mit Dichtung für Dampfsperrenanbindung 21-40° (bis 450°C/NI)


Deckenblende mit Dichtung für Dampfsperrenanbindung 41-55° (bis 450°C/NI)

Wand-/Deckenblende zweiteilig 0-30°

Wand-/Deckenblende zweiteilig 31-45°

Deckenblende für Hinterlüftung, zweiteilig, 0°-30°

Deckenblende für Hinterlüftung, zweiteilig, 31-45°



DWECO1702Ø		DWECO1703Ø		DWECO1704Ø		DWECO99VØ		DWECO98VØ		DWECO99VHLØ		DWECO98VHLØ	
130	98 CHF	130	121 CHF	130	142 CHF	130	66 CHF	130	78 CHF	130	103 CHF	130	115 CHF
150	120 CHF	150	148 CHF	150	163 CHF	150	69 CHF	150	82 CHF	150	106 CHF	150	119 CHF
160	124 CHF	160	152 CHF	160	166 CHF	160	71 CHF	160	84 CHF	160	107 CHF	160	120 CHF
180	132 CHF	180	160 CHF	180	173 CHF	180	72 CHF	180	87 CHF	180	109 CHF	180	121 CHF
200	140 CHF	200	168 CHF	200	186 CHF	200	78 CHF	200	89 CHF	200	115 CHF	200	126 CHF
250	187 CHF	250	224 CHF	250	249 CHF	250	101 CHF	250	112 CHF	250	137 CHF	250	149 CHF
300	211 CHF	300	245 CHF	300	270 CHF	300	119 CHF	300	132 CHF	300	156 CHF	300	168 CHF
						350	147 CHF	350	159 CHF	350	184 CHF	350	195 CHF
						400	153 CHF	400	166 CHF	400	191 CHF	400	202 CHF
						450	175 CHF	450	178 CHF	450	202 CHF	450	216 CHF
						500	190 CHF	500	193 CHF	500	216 CHF	500	229 CHF
						600	205 CHF	600	217 CHF	600	241 CHF	600	253 CHF

• \*1 Bei Wand-/Deckenblende bitte °-Zahl angeben

Abdichtmanschette  
0°-30° für Schorn-  
steine bis T400 mit  
Klebekragen

Abdichtmanschette  
30°-45° für Schorn-  
steine bis T400  
mit Faltenbalg und  
Klebekragen

Übergang EW glatt/  
DW-ECO

Übergang EW-FU mit  
Muffe/DW-ECO


Übergang DW-ECO/  
EW-FU glatt

Übergang DW-ECO/  
EW-FU mit Muffe

Übergang FERRO-  
LUX/DW-ECO



€  
NETTO



€  
NETTO



ZUTE2195Ø	ZUTE2232Ø	205-DWETN37Ø	205-DWETN37MØ	205-DWETN37AØ	205-DWETN37AMØ	205-DWETN37FØ
180-195 81 CHF	200-225 107 CHF	130 51 CHF	130 57 CHF	130 51 CHF	130 57 CHF	130 57 CHF
200-225 88 CHF	230-245 120 CHF	150 52 CHF	150 58 CHF	150 52 CHF	150 58 CHF	150 58 CHF
230-245 95 CHF	250-270 130 CHF	160 55 CHF	160 59 CHF	160 55 CHF	160 59 CHF	160 59 CHF
250-270 101 CHF		180 56 CHF	180 60 CHF	180 56 CHF	180 60 CHF	180 60 CHF
		200 58 CHF	200 64 CHF	200 58 CHF	200 64 CHF	200 64 CHF
		250 63 CHF	250 67 CHF	250 63 CHF	250 67 CHF	250 67 CHF
		300 67 CHF	300 73 CHF	300 67 CHF	300 73 CHF	300 73 CHF
		350 75 CHF	350 81 CHF	350 75 CHF	350 81 CHF	350 81 CHF
		400 94 CHF	400 99 CHF	400 94 CHF	400 99 CHF	400 99 CHF
		450 110 CHF	450 115 CHF	450 110 CHF	450 115 CHF	450 115 CHF
		500 120 CHF	500 125 CHF	500 120 CHF	500 125 CHF	500 125 CHF
		600 157 CHF	600 163 CHF	600 157 CHF	600 163 CHF	600 163 CHF

DW-ECO 2.0

Übergang EW-FU/  
DW-ECO mit integ-  
riertem Wandfutter  
gerade für FERRO

Isothermband 40mm  
(zum Abdichten der  
Abgasleitung im  
Wandfutter), Preis  
pro Meter


Verschlusskappe für  
Kondensatablauf 1/2"  
(bis 200°C)

Klemmband

Klemmband statisch  
h=400mm

Verschlussdeckel  
mit Handgriff für  
DWECO11

Rußtopf abnehmbar  
mit Kondensatablauf



€  
NETTO



€  
NETTO



215-DWECO37GWFØ	750ISO40	750ADK1/2	DWECO989Ø	DWECO989SØ	215-DWECO43Ø	215-DWECO44Ø
130 97 CHF	4 CHF	4 CHF	130 19 CHF	130 75 CHF	130 74 CHF	130 106 CHF
150 102 CHF			150 20 CHF	150 81 CHF	150 75 CHF	150 110 CHF
160 105 CHF			160 21 CHF	160 84 CHF	160 80 CHF	160 117 CHF
180 107 CHF			180 22 CHF	180 90 CHF	180 84 CHF	180 119 CHF
200 115 CHF			200 25 CHF	200 101 CHF	200 95 CHF	200 126 CHF
250 128 CHF			250 26 CHF		250 111 CHF	250 140 CHF
			300 27 CHF		300 125 CHF	300 151 CHF
			350 29 CHF		350 132 CHF	350 188 CHF
			400 30 CHF		400 137 CHF	400 212 CHF
			450 33 CHF		450 148 CHF	450 247 CHF
			500 34 CHF		500 160 CHF	500 287 CHF
			600 40 CHF		600 172 CHF	600 426 CHF



# System DW-ECO 2.0



Entwässerungselement 250mm für horizontalen und vertikalen Einbau, mit 1/2" Nippel

Messelement 250mm mit 1/2" Muffe und Verschlusschraube

Längenelement mit Revision (für Verbindungsleitung) (bis 600°C/NI)

Schiebeelement für Verbindungsleitung 320-460mm (bis 600°C/NI)

Sparrenhalter verstellbar 500-900mm

Sparrenhalter light

3-Punkt-Abspannschelle



205-DWETN1494Ø		205-DWETN51Ø		205-DWETN68Ø		205-DWETN50Ø		DWECO55Ø		DWECO55LØ		DWECO42Ø	
130	213 CHF	130	103 CHF	130	201 CHF	130	149 CHF	130	149 CHF	130	84 CHF	130	40 CHF
150	225 CHF	150	109 CHF	150	214 CHF	150	174 CHF	150	160 CHF	150	86 CHF	150	41 CHF
160	239 CHF	160	117 CHF	160	220 CHF	160	191 CHF	160	165 CHF	160	87 CHF	160	42 CHF
180	253 CHF	180	124 CHF	180	227 CHF	180	204 CHF	180	168 CHF	180	105 CHF	180	43 CHF
200	266 CHF	200	130 CHF	200	235 CHF	200	235 CHF	200	194 CHF	200	107 CHF	200	44 CHF
250	317 CHF	250	160 CHF	250	263 CHF	250	306 CHF	250	218 CHF	250	112 CHF	250	45 CHF
300	383 CHF	300	205 CHF	300	302 CHF	300	425 CHF	300	227 CHF	300	114 CHF	300	57 CHF
350	458 CHF	350	259 CHF	350	355 CHF	350	543 CHF	350	309 CHF	350	117 CHF	350	69 CHF
400	572 CHF	400	354 CHF	400	371 CHF	400	843 CHF	400	331 CHF			400	71 CHF
450	626 CHF	450	390 CHF	450	424 CHF	450	901 CHF	450	373 CHF			450	72 CHF
500	655 CHF	500	397 CHF	500	558 CHF	500	953 CHF	500	412 CHF			500	78 CHF
600	757 CHF	600	463 CHF	600	626 CHF	600	1.134 CHF	600	462 CHF			600	89 CHF

Befestigungsset für 3-Punkt-Abspannschelle (verzinkt)

Abspannseil (verzinkt), Preis pro Meter

Dachhaken-Set zur Schornsteinbefestigung auf Schrägdächern

Dachhaken-Set zur Schornsteinbefestigung auf Schrägdächern (verstellbar)

Falz-Klemme für 2-Punkt-Abspannschelle, 2 Stück

Dachhaken zur Befestigung von Abspannungen, 2 Stück

2-Punkt-Abspannschelle



KEEW237		KEEW242		DWECO2800Ø		DWECO2877Ø		ZUDA1069		ZUDA1070		DWECO1057Ø	
56 CHF		13 CHF		130	98 CHF	130	268 CHF	33 CHF		32 CHF		130	40 CHF
				150	103 CHF	150	272 CHF					150	41 CHF
				160	103 CHF	160	273 CHF					160	42 CHF
				180	106 CHF	180	274 CHF					180	43 CHF
				200	107 CHF	200	278 CHF					200	44 CHF
												225	44 CHF
												250	45 CHF
												300	57 CHF
												350	69 CHF
												400	71 CHF



- <sup>\*1</sup> Bei Bestellung bitte Systemdurchmesser und Wandabstand mit angeben!

Abspannrohre verstellbar bis 2m, je 2 Stangen Ø17,1x1,5mm/Ø20x1mm (für Windlastzone 1+2, bis Ø200mm)



ZUDA904-2000

191 CHF

Abspannrohre verstellbar bis 2m, je 2 Stangen Ø38,2x2mm/Ø42,4x2mm (für alle Windlastzonen)



ZUDA1678-2000

302 CHF


Abspannrohre verstellbar bis 3m, je 2 Stangen Ø17,1x1,5mm/Ø20x1mm (für Windlastzone 1+2, bis Ø200mm)



ZUDA904-3000

219 CHF

Abspannrohre verstellbar bis 3m, je 2 Stangen Ø38,2x2mm/Ø42,4x2mm (für alle Windlastzonen)



ZUDA1678-3000

345 CHF

Abspannrohre verstellbar bis 4m, je 2 Stangen Ø17,1x1,5mm/Ø20x1mm (für Windlastzone 1+2, bis Ø200mm)



ZUDA904-4000

302 CHF

Abspannrohre verstellbar bis 4m, je 2 Stangen Ø38,2x2mm/Ø42,4x2mm (für alle Windlastzonen)



ZUDA1678-4000

470 CHF

Edelstahl-Kragarm mit verschiebbarem statischen Wandhalter

<sup>\*1</sup>



ZUTE1334Ø

130 754 CHF

150 757 CHF







## BESCHREIBUNG

Schwarz matt pulverbeschichtete doppelwandige Systemabgasanlage aus Edelstahl für alle Regelfeuerstätten im Unterdruckbetrieb, in trockener oder feuchter Betriebsweise

## MATERIAL

Innen: L99  
Außen: Eloverzinkt

## OBERFLÄCHE

Schwarz matt pulverbeschichtet (RAL 9011MB)

Farben optional:

DW-GREY (RAL 7016M)

DW-WHITE (RAL 9010M)

## WANDSTÄRKE

Innen / Außen je 0,5 mm

## INNENDURCHMESSER

130 - 200 mm

Weitere auf Anfrage ab 80 mm

## DÄMMUNG

Mineralische Dämmung mit 25 mm Dicke

## VERBINDUNG

Steckverbindung Muffe / Sicke mit Klemmband

## KLEMMBAND

Inklusive

## BESTELLCODE

Der Artikelcode für Ihre Bestellung ergibt sich aus:

Artikelcode + Ø (Bsp: 16-290-DWETN05130).


Für eine andere Farbe verwenden Sie bitte statt 16-290-DWETN...(DW-BLACK) folgende Artikelcodes:

28-290-DWETN... (DW-GREY)

47-290-DWETN... (DW-WHITE)



DW-BLACK



## EIGENSCHAFTEN

- Preiswerte schwarz matt pulverbeschichtete Systemabgasanlage
- 70 mm breites, versenktes Klemmband
- Rußbrandbeständig oder feuchteunempfindlich

## EINSATZBEREICHE

- Regelfeuerstätten für Öl, Gas und Festbrennstoffe (naturbelassenes Holz, Koks, Torf, Kohle\*)
- \* ausgenommen Anthrazitkohle aus Ibbenbüren

## CE-ZERTIFIKATSNUMMER

0036 CPR 9174 137

## CE-KLASSIFIZIERUNGEN NACH DIN EN 1856-1

T450 - N1 - W - V2 - L99050 - G80

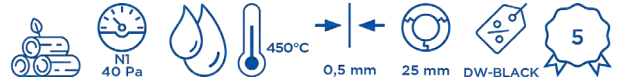
## VERBINDUNGSLEITUNG

### CE-ZERTIFIKATSNUMMER

0036 CPR 9174 138

### CE-KLASSIFIZIERUNGEN NACH DIN EN 1856-2

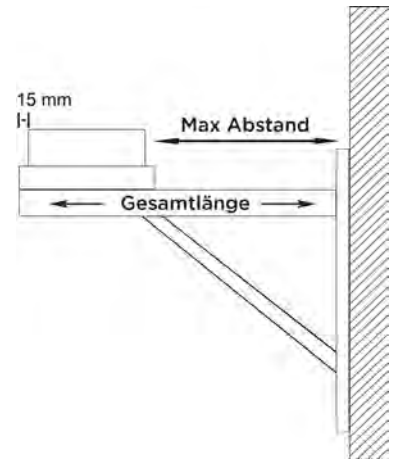
T450 - N1 - W - V2 - L99050 - G170 M



## BERECHNUNG DES MAXIMALEN WANDABSTANDES VON WANDSTÜTZE & QUERTRÄGER FÜR DAS SYSTEM DW-BLACK

Gesamtlänge der Wandstütze 350 mm    Gesamtlänge der Wandstütze 500 mm    Gesamtlänge der Wandstütze 750 mm    Bauteillänge (z.B. 350 mm Typ I) - 15 mm - (Ø innen + 50 mm) = max. Wandabstand

16-DW391		16-DW392		16-DW393	
Innenrohr Ø	max. Wandabstand in mm	Innenrohr Ø	max. Wandabstand in mm	Innenrohr Ø	max. Wandabstand in mm
130	155	130	305	130	555
150	135	150	285	150	535
180	108	180	255	180	505
200	85	200	235	200	485



Wandstütze und Querträger Typ I 350mm

Wandstütze und Querträger Typ II 500mm




Wandstütze und Querträger Typ III 750mm

Grundplatte mit Kondensatablauf unten und 1/2" Nippel

Grundplatte für Zwischenstütze

Grundplatte für Sockelmontage mit Kondensatablauf seitlich und 1/2" Nippel

Verschlusskappe für Kondensatablauf 1/2" (bis 200°C)



16-DW391	16-DW392	16-DW393	16-290-DWETN05Ø	16-290-DWETN07Ø	16-290-DWETN66Ø	750ADK1/2
129 CHF	145 CHF	178 CHF	130 105 CHF	130 109 CHF	130 127 CHF	4 CHF
			150 109 CHF	150 120 CHF	150 145 CHF	
			180 124 CHF	180 137 CHF	180 170 CHF	
			200 130 CHF	200 144 CHF	200 178 CHF	

Grundplatte für Kaminerrhöhung bis 450°C/Ni (mit rundem Einschub, l=220mm), maximale Aufbauhöhe ab Grundplatte 1,5m


Revisionselement (bis 450°C/Ni)

Revisionselement (bis T-Anschluss 90° 600°C/Ni), eckige Öffnung 210x140mm

Längenelement 1000mm

Längenelement 500mm

Längenelement 250mm



16-290-DWETN08Ø	16-290-DWETN2747Ø	16-205-DWETN10Ø	16-290-DWETN2866Ø	16-290-DWETN13Ø	16-290-DWETN14Ø	16-290-DWETN15Ø
130 109 CHF	130 247 CHF	130 309 CHF	130 207 CHF	130 161 CHF	130 96 CHF	130 68 CHF
150 122 CHF	150 301 CHF	150 325 CHF	150 240 CHF	150 183 CHF	150 106 CHF	150 74 CHF
180 142 CHF	180 322 CHF	180 336 CHF	180 263 CHF	180 209 CHF	180 124 CHF	180 83 CHF
200 148 CHF	200 385 CHF	200 352 CHF	200 325 CHF	200 233 CHF	200 130 CHF	200 95 CHF

Längenelement  
500mm mit integ-  
riertem Wandfutter  
kürzbar für FERRO

Winkel 15°

Winkel 30°

Winkel 45°

Winkel 87°

Winkel 90°

Winkel 90° mit Revi-  
sionsöffnung



16-290-DWETN1661Ø	16-290-DWETN16Ø	16-290-DWETN17Ø	16-290-DWETN18Ø	16-290-DWETN64Ø	16-290-DWETN60Ø	16-205-DWETN19Ø
130 165 CHF	130 92 CHF	130 97 CHF	130 105 CHF	130 213 CHF	130 213 CHF	130 316 CHF
150 181 CHF	150 104 CHF	150 107 CHF	150 109 CHF	150 219 CHF	150 219 CHF	150 326 CHF
180 188 CHF	180 113 CHF	180 118 CHF	180 120 CHF	180 239 CHF	180 239 CHF	180 343 CHF
200 213 CHF	200 118 CHF	200 124 CHF	200 135 CHF	200 245 CHF	200 245 CHF	200 380 CHF

Mündungsabschluss  
(bis 450°C/N1)

Mündungsrohr für  
DW-BLACK

Regenhaube

Wetterkragen/Wand-  
rosette

Übergang EW glatt/  
DW-BLACK

Übergang EW/DW-  
BLACK mit integ-  
riertem Wandfutter  
gerade für FERRO

Wandhalter 50mm



NEU



16-205-DWETN32Ø	16-205-DWETN2904Ø	16-215-DWECO33Ø	16-390-DWECO31Ø	16-290-DWETN37Ø	16-290-DWETN37GWFO	16-DWECO21Ø
130 50 CHF	130 191 CHF	130 71 CHF	130 29 CHF	130 57 CHF	130 102 CHF	130 50 CHF
150 55 CHF	150 214 CHF	150 76 CHF	150 32 CHF	150 58 CHF	150 107 CHF	150 56 CHF
180 57 CHF	180 239 CHF	180 80 CHF	180 34 CHF	180 61 CHF	180 112 CHF	180 58 CHF
200 58 CHF	200 261 CHF	200 92 CHF	200 36 CHF	200 64 CHF	200 120 CHF	200 60 CHF

Wandhalter ver-  
stellbar 50-150mm,  
einstrebig

Wand- und Decken-  
abstandshalter ver-  
stellbar 50-250mm,  
einstrebig


Wandhalter verstell-  
bar 250-360mm,  
einstrebig

Wand- und Kopf-  
teil für Wandhalter,  
Wandabstand ab  
250mm

Verlängerungs-  
rohr 30x30mm für  
DWECO20 einstrebig  
l=1000mm

Verlängerungs-  
rohr 30x30mm für  
DWECO20 einstrebig  
l=500mm

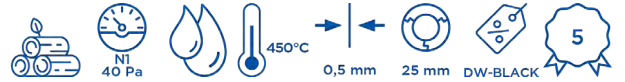
Dachdurchführung  
5-15° mit Elastomer-  
rand schwarz und  
Wetterkragen



16-DWECO22Ø	16-DWECO23Ø	16-DWECO24Ø	16-DWECO20Ø	16-DW86	16-DW85	16-DWECO2556-1Ø
130 89 CHF	130 107 CHF	130 144 CHF	130 104 CHF	86 CHF	63 CHF	130 238 CHF
150 91 CHF	150 110 CHF	150 145 CHF	150 105 CHF			150 259 CHF
180 94 CHF	180 112 CHF	180 148 CHF	180 107 CHF			180 277 CHF
200 95 CHF	200 117 CHF	200 155 CHF	200 109 CHF			200 285 CHF



# System DW-BLACK



Dachdurchführung  
5-15° mit Elastomer-  
rand ziegelrot und  
Wetterkragen

Dachdurchführung  
16-25° mit Elastomer-  
rand schwarz und  
Wetterkragen




Dachdurchführung  
16-25° mit Elastomer-  
rand ziegelrot und  
Wetterkragen

Dachdurchführung  
26-35° mit Elasto-  
merrand schwarz und  
Wetterkragen

Dachdurchführung  
26-35° mit Elasto-  
merrand ziegelrot  
und Wetterkragen

Dachdurchführung  
36-45° mit Elasto-  
merrand schwarz und  
Wetterkragen

Dachdurchführung  
36-45° mit Elasto-  
merrand ziegelrot  
und Wetterkragen



16-DWECO2556-20		16-DWECO2558-10		16-DWECO2558-20		16-DWECO2557-10		16-DWECO2557-20		16-DWECO2551-10		16-DWECO2551-20			
130	238 CHF	130	238 CHF	130	238 CHF	130	238 CHF	130	238 CHF	130	238 CHF	130	238 CHF	130	238 CHF
150	259 CHF	150	259 CHF	150	259 CHF	150	259 CHF	150	259 CHF	150	259 CHF	150	259 CHF	150	259 CHF
180	277 CHF	180	277 CHF	180	277 CHF	180	277 CHF	180	277 CHF	180	277 CHF	180	277 CHF	180	277 CHF
200	285 CHF	200	285 CHF	200	285 CHF	200	285 CHF	200	285 CHF	200	285 CHF	200	285 CHF	200	285 CHF

Wand-/Deckenblende  
einteilig 1-65°

Wand-/Deckenblende  
zweiteilig 0°

Wand-/Deckenblende  
zweiteilig 1-65°

Deckenblende für  
Hinterlüftung, ein-  
teilig, 0°

Deckenblende für  
Hinterlüftung, ein-  
teilig, 1-65°

Deckenblende für  
Hinterlüftung, zwei-  
teilig, 0°

Deckenblende für  
Hinterlüftung, zwei-  
teilig, 1-65°



16-DWECO710		16-DWECO740		16-DWECO750		16-DWECO70HLØ		16-DWECO71HLØ		16-DWECO74HLØ		16-DWECO75HLØ			
130	86 CHF	130	91 CHF	130	98 CHF	130	120 CHF	130	129 CHF	130	131 CHF	130	139 CHF	130	139 CHF
150	91 CHF	150	105 CHF	150	116 CHF	150	124 CHF	150	131 CHF	150	143 CHF	150	156 CHF	150	156 CHF
180	96 CHF	180	107 CHF	180	118 CHF	180	127 CHF	180	135 CHF	180	154 CHF	180	159 CHF	180	159 CHF
200	98 CHF	200	121 CHF	200	134 CHF	200	131 CHF	200	139 CHF	200	162 CHF	200	175 CHF	200	175 CHF

Wand-/Deckenblende  
zweiteilig 0-30°

Wand-/Deckenblende  
zweiteilig 31-45°

Deckenblende für  
Hinterlüftung, zwei-  
teilig, 31-45°

Deckenblende für  
Hinterlüftung, zwei-  
teilig, 0°-30°

Klemmband 2.0

Sparrenhalter ver-  
stellbar 500-900mm

3-Punkt-Abspann-  
schelle



16-DWECO99VØ		16-DWECO98VØ		16-DWECO98VHLØ		16-DWECO99VHLØ		16-DWECO989Ø		16-DWECO55Ø		16-DWECO42Ø			
130	73 CHF	130	86 CHF	130	127 CHF	130	114 CHF	130	21 CHF	130	164 CHF	130	44 CHF	130	44 CHF
150	76 CHF	150	91 CHF	150	131 CHF	150	117 CHF	150	22 CHF	150	176 CHF	150	45 CHF	150	45 CHF
180	80 CHF	180	96 CHF	180	134 CHF	180	120 CHF	180	25 CHF	180	186 CHF	180	48 CHF	180	48 CHF
200	86 CHF	200	98 CHF	200	139 CHF	200	127 CHF	200	28 CHF	200	213 CHF	200	49 CHF	200	49 CHF



Spraydose Ersatz-  
farbe RAL9011MB,  
400ml



€  
NETTO

16-LACK-DOSE

10 CHF



# System GESCHOSS-DW

## BESCHREIBUNG

Mehrschaliges Abgasanlagen-system mit Feuerwiderstandsklasse EI60, doppelwandige Ausführung. Spezielles Brandschutzelement zur Durchführung durch Geschossdecken, daher ideal für den Aufbau ohne Ummantelung bzw. ohne Brandschutzschacht

## MATERIAL

Innen: 1.4404 ( 316L ) / 1.4571 (316Ti)

Außen: 1.4301 (304)

Weitere auf Anfrage

## OBERFLÄCHE

Hochglanz

Optional: matt, gebürstet, Kupfer

## WANDSTÄRKE

Innen / Außen je 0,6 mm

Weitere auf Anfrage

## INNENDURCHMESSER

100, 130, 150, 180, 200

## DÄMMUNG

Mineralische Dämmung mit 57,5 mm Dicke

## VERBINDUNG

Steckverbindung eingezogen (Außenrohr)

## BESTELLCODE

Der Artikelcode für Ihre Bestellung ergibt sich aus:

Artikelcode + Ø (Bsp: DWVG317130).

Abweichungen entnehmen Sie bitte dem jeweiligen Code.



## EIGENSCHAFTEN

- System mit Feuerwiderstandsklasse EI60
- Top-Design dank glatter Rohrsäule und gebürsteter Oberfläche
- Zylindrisch eingezogene Steckenden des Außenrohres machen Klemmbänder Überflüssig

## EINSATZBEREICHE

- Abgasanlagen-system mit Feuerwiderstandsklasse EI30 / EI60 für den Einbau in Einfamilienhäusern und Gebäuden mit mehreren Brandabschnitten außerhalb des Aufstellraumes
- Regelfeuerstätten für Festbrennstoffe, Öl, Gas (naturbelassenes Holz, Koks, Torf, Kohle\*)

\* ausgenommen Anthrazitkohle aus Ibbenbüren

## VKF-BRANDSCHUTZANWENDUNG NR.

18796

## KLASSIFIZIERUNG NACH EN-1443

T400 - N1 - W - 1/2;G-150; R50; EI 60

## CE-ZERTIFIKATSNUMMER

0036 CPR 9174 037

## CE-KLASSIFIZIERUNGEN NACH DIN/EN-1856-1

T450 - N1 - D - V3 - L500600 - G150

T450 - N1 - W - V2 - L500600 - G150

Wandstütze und Querträger Typ I 350mm

Wandstütze und Querträger Typ II 500mm

Wandstütze und Querträger Typ III 750mm

Wandstütze und Querträger Typ IV 1030mm

Teleskopstütze 060-520mm mit Teleskopkopf und Kondensatablauf seitlich und 1/2" Nippel

Teleskopstütze 060-1020mm mit Teleskopkopf mit Kondensatablauf seitlich und 1/2" Nippel

Grundplatte für Sockelmontage mit Kondensatablauf seitlich und 1/2" Nippel



DWVG391	DWVG392	DWVG393	DWVG407	DWVG030		DWVG040		DWVG660	
117 CHF	132 CHF	161 CHF	264 CHF	100	303 CHF	100	416 CHF	100	145 CHF
				130	311 CHF	130	424 CHF	130	163 CHF
				150	320 CHF	150	426 CHF	150	186 CHF
				180	359 CHF	180	451 CHF	180	214 CHF
				200	387 CHF	200	464 CHF	200	224 CHF

Grundplatte geschlossen für SKOF-Konsole

Skof Konsole statisch



Skof Konsole

Rußtopf mit Isolierung

Revisionselement

Doppelfutterrohr GI=500mm und 3x Rundrohr für Deckenbefestigung

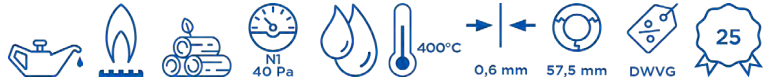
Futterrohr mit Flansch für Deckendurchführung



DWVG8130		CH2003S	CH2003	DWVG7660		DWVG100		DWVG10000		DWVG8120	
100	127 CHF	126 CHF	102 CHF	100	128 CHF	100	408 CHF	100	241 CHF	100	105 CHF
130	132 CHF			130	132 CHF	130	429 CHF	130	272 CHF	130	117 CHF
150	141 CHF			150	144 CHF	150	455 CHF	150	331 CHF	150	125 CHF
180	149 CHF			180	149 CHF	180	473 CHF	180	350 CHF	180	140 CHF
200	151 CHF			200	151 CHF	200	493 CHF	200	372 CHF	200	147 CHF



# System GESCHOSS-DW



T-Anschluss 90°

T-Anschluss 90° mit  
Revision

T-Anschluss 90° mit  
integriertem Wand-  
futter

T-Anschluss 87°

T-Anschluss 45°

Längenelement  
1000mm

Längenelement  
500mm



DWVG3170		DWVG730		DWVG7540		DWVG110		DWVG120		DWVG130		DWVG140	
100	299 CHF	100	577 CHF	100	423 CHF	100	299 CHF	100	451 CHF	100	213 CHF	100	118 CHF
130	311 CHF	130	587 CHF	130	437 CHF	130	311 CHF	130	483 CHF	130	227 CHF	130	127 CHF
150	365 CHF	150	641 CHF	150	492 CHF	150	365 CHF	150	520 CHF	150	260 CHF	150	147 CHF
180	396 CHF	180	670 CHF	180	533 CHF	180	396 CHF	180	558 CHF	180	294 CHF	180	170 CHF
200	489 CHF	200	827 CHF	200	638 CHF	200	489 CHF	200	734 CHF	200	326 CHF	200	178 CHF

Längenelement  
250mm

Längenelement mit  
Revision l=460mm

Längenelement mit  
Flansch, Futterrohr  
und fixierten Schrau-  
ben

Längenelement mit  
Flansch und fixierten  
Schrauben

Längenelement  
500mm mit Futter-  
rohr

Längenelement  
1000mm inkl Futter-  
rohr

Wandhalter 50mm



DWVG150		DWVG680		DWVG8090		DWVG8280		DWVG9140		DWVG9150		DWVG210	
100	87 CHF	100	286 CHF	100	259 CHF	100	259 CHF	150	263 CHF	150	406 CHF	100	59 CHF
130	94 CHF	130	311 CHF	130	280 CHF	130	280 CHF	200	318 CHF	200	494 CHF	130	64 CHF
150	106 CHF	150	345 CHF	150	298 CHF	150	298 CHF					150	65 CHF
180	117 CHF	180	354 CHF	180	341 CHF	180	341 CHF					180	69 CHF
200	133 CHF	200	448 CHF	200	365 CHF	200	365 CHF					200	71 CHF

Wandhalter verstellbar 50-150mm

Wandhalter verstellbar 50-250mm

Wandhalter verstellbar 250-360mm

Wand- und Kopfteil für Wandhalter, Wandabstand ab 250mm

Wandhalter Design Plus verstellbar 50-150mm

Wandhalter Design Plus verstellbar 50-250mm

Wandhalter Design Plus verstellbar 250-360mm



DWVG220		DWVG230		DWVG240		DWVG200		DWVG3860		DWVG3870		DWVG3890	
100	99 CHF	100	114 CHF	100	152 CHF	100	109 CHF	100	99 CHF	100	112 CHF	100	152 CHF
130	101 CHF	130	117 CHF	130	159 CHF	130	117 CHF	130	102 CHF	130	117 CHF	130	159 CHF
150	102 CHF	150	120 CHF	150	160 CHF	150	117 CHF	150	103 CHF	150	119 CHF	150	160 CHF
180	103 CHF	180	121 CHF	180	164 CHF	180	120 CHF	180	107 CHF	180	121 CHF	180	164 CHF
200	109 CHF	200	126 CHF	200	167 CHF	200	121 CHF	200	109 CHF	200	126 CHF	200	167 CHF

Wandhalter statisch, 50mm

Wandhalter statisch, verstellbar 50-150mm

Wandhalter statisch, verstellbar 50-250mm

Wandhalter statisch, verstellbar 250-360mm

Winkel 15°

Winkel 30°

Winkel 45°



DWVG450		DWVG460		DWVG470		DWVG480		DWVG160		DWVG170		DWVG180	
100	102 CHF	100	190 CHF	100	229 CHF	100	241 CHF	100	118 CHF	100	122 CHF	100	132 CHF
130	107 CHF	130	196 CHF	130	236 CHF	130	260 CHF	130	122 CHF	130	130 CHF	130	137 CHF
150	112 CHF	150	212 CHF	150	240 CHF	150	262 CHF	150	135 CHF	150	143 CHF	150	145 CHF
180	117 CHF	180	237 CHF	180	242 CHF	180	274 CHF	180	150 CHF	180	160 CHF	180	156 CHF
200	125 CHF	200	241 CHF	200	243 CHF	200	291 CHF	200	157 CHF	200	165 CHF	200	178 CHF



# System GESCHOSS-DWV



Winkel 87°

Winkel 90°

Winkel 87° mit Revisionsöffnung

Winkel 87° mit Revisionsöffnung

Winkel 90° mit Revisionsöffnung

Winkel 90° mit Revisionsöffnung

Mündungsabschluss



DWVG64Ø		DWVG60Ø		DWVG67 Ø		DWVG67Ø		DWVG19Ø		DWVG19AØ		DWVG32Ø	
100	263 CHF	100	263 CHF	130	394 CHF	100	383 CHF	100	383 CHF	100	493 CHF	100	107 CHF
130	276 CHF	130	276 CHF	150	404 CHF	200	475 CHF	130	394 CHF	130	505 CHF	130	117 CHF
150	286 CHF	150	286 CHF	180	429 CHF			150	404 CHF	150	518 CHF	150	126 CHF
180	311 CHF	180	311 CHF					180	429 CHF	180	543 CHF	180	127 CHF
200	322 CHF	200	322 CHF					200	475 CHF	200	604 CHF	200	135 CHF

Regenhaube

Mündungsabschluß mit Stutzen für Kaminhutbefestigung




Wetterkragen/Wand-rosette

Wetterkragen mit Rand

Dachdurchführung 5-15° mit Wetterkragen

Dachdurchführung 16-25° mit Wetterkragen

Dachdurchführung 26-35° mit Wetterkragen



DWVG33Ø		DWVG949Ø		DWVG31Ø		DWVG307Ø		DWVG81Ø		DWVG82Ø		DWVG39Ø	
100	71 CHF	100	167 CHF	100	30 CHF	100	43 CHF	100	224 CHF	100	249 CHF	100	273 CHF
130	76 CHF	130	184 CHF	130	33 CHF	130	45 CHF	130	237 CHF	130	259 CHF	130	288 CHF
150	83 CHF	150	195 CHF	150	34 CHF	150	49 CHF	150	275 CHF	150	285 CHF	150	311 CHF
180	88 CHF	180	199 CHF	180	37 CHF	180	52 CHF	180	301 CHF	180	306 CHF	180	332 CHF
200	101 CHF	200	204 CHF	200	38 CHF	200	56 CHF	200	332 CHF	200	344 CHF	200	356 CHF



Dachdurchführung  
36-45° mit Wetter-  
kragen

Flachdachdurch-  
führung konisch mit  
Wetterkragen







Dachdurchführung  
5-15° mit Bleirand  
und Wetterkragen

Dachdurchführung  
16-25° mit Bleirand  
und Wetterkragen

Dachdurchführung  
26-35° mit Bleirand  
und Wetterkragen

Dachdurchführung  
36-45° mit Bleirand  
und Wetterkragen

Wand-/Deckenblen-  
de einteilig 0°



DWVG830		DWVG520		DWVG530		DWVG590		DWVG380		DWVG540		DWVG700	
100	298 CHF	100	134 CHF	100	247 CHF	100	247 CHF	100	247 CHF	100	247 CHF	100	83 CHF
130	318 CHF	130	138 CHF	130	255 CHF	130	255 CHF	130	262 CHF	130	262 CHF	130	87 CHF
150	340 CHF	150	164 CHF	150	260 CHF	150	260 CHF	150	285 CHF	150	285 CHF	150	89 CHF
180	362 CHF	180	172 CHF	180	285 CHF	180	285 CHF	180	304 CHF	180	304 CHF	180	95 CHF
200	370 CHF	200	197 CHF	200	312 CHF	200	312 CHF	200	343 CHF	200	343 CHF	200	103 CHF

Wand-/Deckenblen-  
de einteilig 1-65°

Wand-/Deckenblen-  
de zweiteilig 0°



Wand-/Deckenblen-  
de zweiteilig 1-65°

Wand-/Deckenblen-  
de zweiteilig 0-30°

Wand-/Deckenblen-  
de zweiteilig 31-45°

Übergang EW-DW

Übergang DW-EW



DWVG710		DWVG740		DWVG750		DWVG99V0		DWVG98V0		DWVG370		DWVG37A0	
100	89 CHF	100	95 CHF	100	105 CHF	100	75 CHF	100	89 CHF	100	67 CHF	100	67 CHF
130	95 CHF	130	99 CHF	130	109 CHF	130	81 CHF	130	95 CHF	130	69 CHF	130	69 CHF
150	99 CHF	150	114 CHF	150	126 CHF	150	83 CHF	150	99 CHF	150	71 CHF	150	71 CHF
180	102 CHF	180	117 CHF	180	128 CHF	180	88 CHF	180	102 CHF	180	73 CHF	180	73 CHF
200	112 CHF	200	133 CHF	200	147 CHF	200	101 CHF	200	112 CHF	200	78 CHF	200	78 CHF



# System GESCHOSS-DW



Überang EW-DW mit integriertem Wandfutter, gerade für FERRO

Sparrenhalterung verstellbar 500-900mm

Sparrenhalterung light

3-Punkt-Abspannschelle

Deckenaufhängung für Gewindestange M8

Deckenaufhängung für Lochband

Blitzschutzschelle



DWVG37GWFO		DWVG55O		DWVG55LO		DWVG42O		DWVG61O		DWVG62O		DWVG69O	
100	130 CHF	100	191 CHF	100	99 CHF	100	45 CHF	100	76 CHF	100	71 CHF	100	45 CHF
130	133 CHF	130	196 CHF	130	105 CHF	130	49 CHF	130	81 CHF	130	74 CHF	130	50 CHF
150	140 CHF	150	209 CHF	150	107 CHF	150	49 CHF	150	82 CHF	150	75 CHF	150	51 CHF
180	148 CHF	180	237 CHF	180	126 CHF	180	50 CHF	180	84 CHF	180	78 CHF	180	56 CHF
200	163 CHF	200	252 CHF	200	128 CHF	200	51 CHF	200	87 CHF	200	81 CHF	200	57 CHF

Verschlussdeckel mit Handgriff für T-Anschluss 87°

Entwässerungs-/Messelement 250mm inkl. 1/2" Muffe und Verschlusschraube


Schiebeelement 320-480mm

Klemmband

Deckendurchführung

Deckendurchführung

Isolierblock für Deckendurchführung DWVG743




DWVG43O		DWVG51O		DWVG50O		DWVG41O		DWVG743O		DWVG744O		DWVG759O	
100	90 CHF	100	147 CHF	100	207 CHF	100	25 CHF	100	554 CHF	100	247 CHF	100	96 CHF
130	95 CHF	130	160 CHF	130	234 CHF	130	27 CHF	130	607 CHF	130	270 CHF	130	106 CHF
150	97 CHF	150	166 CHF	150	270 CHF	150	30 CHF	150	658 CHF	150	299 CHF	150	112 CHF
180	106 CHF	180	189 CHF	180	314 CHF	180	33 CHF	180	755 CHF	180	334 CHF	180	125 CHF
200	117 CHF	200	199 CHF	200	366 CHF	200	34 CHF	200	830 CHF	200	351 CHF	200	133 CHF

# PLANUNG LEICHT GEMACHT

PER KLICK BEQUEM ZUR BAUTEILZEICHUNG

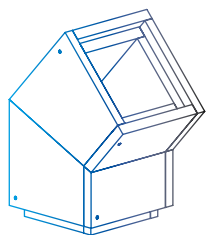
# NEU



Bei Klick auf das Produktbild unserer ständig aktualisierten Preislisten unter [www.jeremias-schweiz.ch/downloads](http://www.jeremias-schweiz.ch/downloads) erhalten Sie ab sofort die jeweilige Bauteilzeichnung mit allen wichtigen Maßen als **pdf**.

TESTEN SIE DAS NEUE FEATURE JETZT!





---

## LEICHTBAUSCHÄCHTE UND BRANDSCHUTZDURCHFÜHRUNGEN

---



## LEICHTBAUSCHACHT

Jeremias-FURADO ist ein platzsparendes Leichtbauschachtsystem für Neubau und Sanierung. Der Schacht erfüllt alle Anforderungen an die aktuellen Prüfkriterien mit thermischer Vorbehandlung nach DIN 18160 Teil 60 und bietet mit verschiedenen Innenrohrlösungen alle Optionen zur Anbindung an unterschiedlichste Typen von Feuerstätten.

Für Festbrennstoff-Feuerstätten empfehlen wir die Verwendung unseres Systems FURADO-F oder das System FURADO-F-LAS für raumluftunabhängigen Betrieb.

## BRANDSCHUTZDURCHFÜHRUNGEN

Als Wand-/ Decken- und Dachdurchführung stehen je nach Anforderung die Typen LUX-NOVA und LUX-ECO zur Verfügung.

## DIE LEICHTBAUSCHACHT SYSTEME VON JEREMIAS ZEICHNEN SICH AUS DURCH:

- CE-Zertifizierung
- Sicherste Verbindungstechnik durch Stufenfalzverbindung
- Große Variabilität: verschiedene Schächte und Innenrohrlösungen für unterschiedliche Typen von Feuerstätten
- Handliches und montagefertiges System
- Geringes Gewicht der Schachtelemente (nur 300kg/m<sup>3</sup>)
- Feuchteunempfindliches Schachtmaterial
- Sehr gute Dämmeigenschaften

## WARENRÜCKNAHME

- Keine Rücknahme möglich

System	Öl	Gas	FB	Einsatz-temp.	Material	Wandstärke	WIG	Druck	Zertifizierung	Klassifizierungen
FURADO-F	✓	✓	✓	≤ 400 °C	Leichtbauschacht aus Calciumsilikat Brandschutzplatten	Schacht 50 mm	25 mm Dämmung	N1	0036 CPR 9174 073	T400 - N1 - D - V3 - L50050 - G <sup>xx</sup>
	Z - 7.4 - 3482		T400 - N1 - D - 3 - G50 - L <sub>A</sub> 90							
FURADO-F-LAS	✓	✓	✓	≤ 600 °C	Leichtbauschacht aus Calciumsilikat Brandschutzplatten	Schacht 60 mm	25 mm Dämmung	N1	0036 CPR 9174 073	T600 - N1 - D - V3 - L50050 - G <sup>xx</sup>
	Z - 7.4 - 3483		T600 - N1 - D - 3 - G50 - L <sub>A</sub> 90							
FURADO-F-LAS	✓	✓	✓	≤ 400 °C	Gehäuse aus Calciumsilikat Brandschutzplatten	Schacht 50 mm	25 mm Dämmung	N1	Z - 7.1 - 3480	T400 - N1 - D - 3 - G50 - L <sub>A</sub> 90
LUX-NOVA	✓	✓	✓	≤ 400 °C	Gehäuse aus dauer temperaturbeständigem Brandschutzmaterial				Z - 7.4-3487	T400 - L00
LUX-ECO	✓	✓	✓	≤ 400 °C	Rohrschale aus nicht brennbarem Glasfaserdämmstoff Variotherm				Z - 7.4-3469	T400 - L00

## HINWEIS

### XX

Die Abstände zu brennbaren Bauteilen sind durchmesserabhängig.

Wir verweisen daher auf unsere Leistungserklärungen, welche Ihnen auf unserer Homepage zum Download zur Verfügung stehen.

Bitte bestellen Sie ab ca. 5 m Schornsteinhöhe zusätzliche Längenelemente 250 mm, 500 mm und 1000 mm, da die Schächte länger sind als unsere Innenrohre.

Nutzlängen Schachtelemente: 250 = 225 mm / 500 = 475 mm / 1000 = 975 mm

Nutzlängen Innenrohre: 250 = 190 mm / 500 = 440 mm / 1000 = 940 mm



# System FURADO-F

## BESCHREIBUNG

Schachtsystem bestehend aus Calciumsilikat-Brandschutzplatten mit Jeremias Innenrohren und 25 mm Dämmschalen.

Ausführung über Dach mit System DW-ECO 2.0, DW-FU oder Schacht mit Verkleidung möglich.

### Alternativ

Montageschacht für die Aufnahme von CE-zertifizierten Innenrohren und min. 25 mm Dämmschalen.

## MATERIAL

Calciumsilikat-Brandschutzplatten

## WANDSTÄRKE

Standard: 50 mm (Abgastemperatur  $\leq 400$  °C)

Optional: 60 mm (Abgastemperatur  $\leq 600$  °C)

## SCHACHTMAßE INNEN

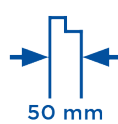
140 x 140 mm bis 360 x 360 mm

Weitere auf Anfrage

## BESTELLCODE

Der Artikelcode für Schachtelemente ergibt sich aus:

LS + Innenmaß + Artikelcode (Bsp: LS140x140-17)



## EIGENSCHAFTEN

- Sehr gute Dämmeigenschaften
- Handlich und montagefreundlich aufgrund des geringen Gewichtes
- Sichere Verbindungstechnik durch Nut- und Federverbindungen
- Verschiedene Innenrohrlösungen und Schachtverkleidungen werden allen Anforderungen gerecht
- Geringe Abstände zu brennbaren Bauteilen
- 25 m Aufbauhöhe des Schachtes ohne Zwischenstütze
- Statikset für Aufbauhöhen über Dach bis 3 m

## EINSATZBEREICHE

- Regelfeuerstätten für Festbrennstoffe (naturbelassenes Holz, Koks, Torf, Kohle\*)
- Neubau und Sanierung
- \* ausgenommen Anthrazitkohle aus Ibbenbüren

## ZULASSUNGSNUMMERN

Z - 7.4 - 3478 / Z - 7.4 - 3482 / Z - 7.4 - 3483

## CE - ZERTIFIKATSNUMMER

0036 CPR 9174 073

## KLASSIFIZIERUNGEN NACH DIN V 18160-1

T400 - L<sub>A</sub>90<sup>2,3</sup>

T600 - L<sub>A</sub>90<sup>1,3</sup> (Ringspalt min. 20 mm, min. 50mm Abstand zu brennbaren Bauteilen)

## KLASSIFIZIERUNGEN NACH DIN EN 1856-1

T400 - N1 - D - V3 - L50050 - G<sub>xx</sub><sup>2,3</sup>

T600 - N1 - D - V3 - L50050 - G<sub>xx</sub><sup>1,3</sup> (Ringspalt min. 20 mm)

xx = Abstände zu brennbaren Baustoffen sind Ø-abhängig, siehe Leistungserklärung

<sup>1</sup> 60 mm Schacht    <sup>2</sup> 50 mm Schacht    <sup>3</sup> 25 mm Dämmung



### Systemvariante mit Schacht über Dach

	außen	innen	Nenndurchmesser bis
Schachtmaße in mm	240 x 240	140 x 140	Ø 080
	260 x 260	160 x 160	Ø 100
	290 x 290	190 x 190	Ø 130
	310 x 310	210 x 210	Ø 150
	330 x 330	230 x 230	Ø 160
	340 x 340	240 x 240	Ø 180
	360 x 360	260 x 260	Ø 200
	390 x 390	290 x 290	Ø 225
	410 x 410	310 x 310	Ø 250

### Systemvariante mit DW-ECO 2.0 über Dach


	außen	innen	Nenndurchmesser bis
Schachtmaße in mm	240 x 240	140 x 140	Ø 080
	260 x 260	160 x 160	Ø 100
	290 x 290	190 x 190	Ø 130
	310 x 310	210 x 210	Ø 150
	330 x 330	230 x 230	Ø 160
	340 x 340	240 x 240	Ø 180
	360 x 360	260 x 260	Ø 200
	410 x 410	310 x 310	Ø 250
	460 x 460	360 x 360	Ø 300

### Systemvariante mit DW-FU über Dach

	außen	innen	Nenndurchmesser bis
Schachtmaße in mm	260 x 260	160 x 160	Ø 080
	290 x 290	190 x 190	Ø 100
	310 x 310	210 x 210	Ø 115
	310 x 310	210 x 210	Ø 130
	330 x 330	230 x 230	Ø 150
	340 x 340	240 x 240	Ø 160
	360 x 360	260 x 260	Ø 180
	390 x 390	290 x 290	Ø 200
	410 x 410	310 x 310	Ø 225
	430 x 430	330 x 330	Ø 250



# System FURADO-F SCHACHTELEMENTE



Kleber (Schlauch 1000g)

Sockelelement 500mm für Kondensatbehälter mit Ausschnitt für Revisionstür

Basiselement mit Ausschnitt für Revisionstüre und Bohrung für Kondensatablauf unten (Ergänzung zu LS1250)

Grundelement 1000mm lose/verschraubt inkl. Bodenplatte  
Grundelement 500mm mit Ausschnitt für Revisionstüre und Bohrung für Kondensatablauf seitlich



LS69-1	Innenmaß	LS...X...-1250	Innenmaß	LS...X...-1500	Innenmaß	LS...X...-04	Innenmaß	LS...X...-05
13 CHF	190x190	156 CHF	190x190	156 CHF	140x140	228 CHF	190x190	155 CHF
	210x210	165 CHF	210x210	165 CHF	160x160	244 CHF	210x210	165 CHF
	230x230	174 CHF	230x230	174 CHF	190x190	267 CHF	230x230	174 CHF
	240x240	179 CHF	240x240	179 CHF	210x210	283 CHF	240x240	179 CHF
	260x260	188 CHF	260x260	188 CHF	230x230	299 CHF	260x260	187 CHF
	290x290	203 CHF	290x290	203 CHF	240x240	308 CHF	290x290	202 CHF
	310x310	212 CHF	310x310	212 CHF	260x260	325 CHF	310x310	211 CHF
	330x330	221 CHF	330x330	221 CHF	290x290	349 CHF	330x330	220 CHF
	360x360	236 CHF	360x360	236 CHF	310x310	365 CHF	360x360	236 CHF
					330x330	382 CHF		
					360x360	408 CHF		

Bodenplatte

Schachtelement 1000mm lose/verschraubt

Schachtelement 500mm lose/verschraubt

Schachtelement 250mm lose/verschraubt

Schachtelement 1000mm lose/verschraubt



Innenmaß	LS...X...-1658	Innenmaß	LS...X...-130	Innenmaß	LS...X...-140	Innenmaß	LS...X...-150	Innenmaß	LS...X...-13
140x140	19 CHF	140x140	191 CHF	140x140	105 CHF	140x140	67 CHF	140x140	191 CHF
160x160	21 CHF	160x160	204 CHF	160x160	111 CHF	160x160	71 CHF	160x160	204 CHF
190x190	23 CHF	190x190	222 CHF	190x190	120 CHF	190x190	75 CHF	190x190	222 CHF
210x210	26 CHF	210x210	235 CHF	210x210	127 CHF	210x210	80 CHF	210x210	235 CHF
230x230	27 CHF	230x230	249 CHF	230x230	134 CHF	230x230	83 CHF	230x230	249 CHF
240x240	28 CHF	240x240	255 CHF	240x240	137 CHF	240x240	86 CHF	240x240	255 CHF
260x260	30 CHF	260x260	268 CHF	260x260	143 CHF	260x260	89 CHF	260x260	268 CHF
290x290	34 CHF	290x290	287 CHF	290x290	153 CHF	290x290	95 CHF	290x290	287 CHF
310x310	36 CHF	310x310	299 CHF	310x310	159 CHF	310x310	97 CHF	310x310	299 CHF
330x330	40 CHF	330x330	312 CHF	330x330	166 CHF	330x330	102 CHF	330x330	312 CHF
360x360	43 CHF	360x360	333 CHF	360x360	176 CHF	360x360	107 CHF	360x360	333 CHF

Schachtelement 500mm

Schachtelement 250mm

Winkel 15°

Winkel 30°

Winkel 45°



Innenmaß	LS...X...-14	Innenmaß	LS...X...-15	Innenmaß	LS...X...-17	Innenmaß	LS...X...-18	Innenmaß	LS...X...-19
140x140	105 CHF	140x140	67 CHF	140x140	168 CHF	140x140	168 CHF	140x140	168 CHF
160x160	111 CHF	160x160	71 CHF	160x160	179 CHF	160x160	179 CHF	160x160	179 CHF
190x190	120 CHF	190x190	75 CHF	190x190	193 CHF	190x190	193 CHF	190x190	193 CHF
210x210	127 CHF	210x210	80 CHF	210x210	203 CHF	210x210	203 CHF	210x210	203 CHF
230x230	134 CHF	230x230	83 CHF	230x230	212 CHF	230x230	212 CHF	230x230	212 CHF
240x240	137 CHF	240x240	86 CHF	240x240	218 CHF	240x240	218 CHF	240x240	218 CHF
260x260	143 CHF	260x260	89 CHF	260x260	227 CHF	260x260	227 CHF	260x260	227 CHF
290x290	153 CHF	290x290	95 CHF	290x290	242 CHF	290x290	242 CHF	290x290	242 CHF
310x310	159 CHF	310x310	97 CHF	310x310	251 CHF	310x310	251 CHF	310x310	251 CHF
330x330	166 CHF	330x330	102 CHF	330x330	262 CHF	330x330	262 CHF	330x330	262 CHF
360x360	176 CHF	360x360	107 CHF	360x360	276 CHF	360x360	276 CHF	360x360	276 CHF



Sparrenhalter light passend für Schacht

Sparrenhalter universal für Schacht

Konsole 500mm mit Grundplatte, maximale Auflast 190 kg

Wandhalter für Schacht


Wandhalter 0-100mm für Schacht



Innenmaß	LS...X...-55	LS1518	Innenmaß	LS...X...-132	Innenmaß	LS...X...-21	Innenmaß	LS...X...-822
140x140	202 CHF	266 CHF	140x140	197 CHF	140x140	33 CHF	140x140	38 CHF
160x160	228 CHF		160x160	201 CHF	160x160	37 CHF	160x160	42 CHF
190x190	241 CHF		190x190	210 CHF	190x190	38 CHF	190x190	43 CHF
210x210	249 CHF		210x210	216 CHF	210x210	38 CHF	210x210	43 CHF
230x230	253 CHF		230x230	221 CHF	230x230	40 CHF	230x230	44 CHF
240x240	268 CHF		240x240	224 CHF	240x240	40 CHF	240x240	44 CHF
260x260	301 CHF		260x260	230 CHF	260x260	42 CHF	260x260	48 CHF
290x290	309 CHF		290x290	241 CHF	290x290	45 CHF	290x290	52 CHF
310x310	363 CHF		310x310	249 CHF	310x310	45 CHF	310x310	52 CHF
330x330	394 CHF		330x330	256 CHF	330x330	48 CHF	330x330	55 CHF
360x360	414 CHF		360x360	268 CHF	360x360	52 CHF	360x360	61 CHF



# System FURADO-F SCHACHTELEMENTE



Statikset für Schacht 4m hoch mit 5 Bügeln, max. Auskragungen 2m



Statikset für Schacht 6m hoch mit 7 Bügeln, max. Auskragungen 3m

Kondensatauffangbehälter

Kopfabdeckung für bauseitige Verkleidung abgekantet inkl. Wetterkragen passend für Schacht, Überstand 100mm umlaufend

Fußelement auf Betondecke mit Kugelfang und doppelwandigem Wandfutter kürzbar für DW-ECO2.0 über Dach

Fußelement auf Betondecke mit Kugelfang und doppelwandigem Wandfutter kürzbar für DW-FU über Dach




Innenmaß	LS...X...-4-1502	Innenmaß	LS...X...-6-1502	ZUTE1255	FULS25Ø	FULS1599Ø	FULS1581Ø
140x140	480 CHF	140x140	572 CHF	66 CHF	080 243 CHF	080 552 CHF	080 555 CHF
160x160	518 CHF	160x160	600 CHF		100 256 CHF	100 566 CHF	100 575 CHF
190x190	529 CHF	190x190	611 CHF		115 260 CHF	115 570 CHF	115 577 CHF
210x210	529 CHF	210x210	611 CHF		120 265 CHF	120 578 CHF	120 581 CHF
230x230	542 CHF	230x230	620 CHF		130 280 CHF	130 584 CHF	130 586 CHF
240x240	542 CHF	240x240	620 CHF		140 297 CHF	140 601 CHF	140 616 CHF
260x260	566 CHF	260x260	640 CHF		150 324 CHF	150 604 CHF	150 625 CHF
290x290	590 CHF	290x290	657 CHF		160 349 CHF	160 633 CHF	160 648 CHF
310x310	616 CHF	310x310	677 CHF		180 398 CHF	180 661 CHF	180 688 CHF
330x330	626 CHF	330x330	685 CHF		200 439 CHF	200 708 CHF	200 723 CHF
360x360	701 CHF	360x360	743 CHF		225 466 CHF	225 749 CHF	225 750 CHF
					250 492 CHF	250 776 CHF	250 777 CHF
					300 531 CHF	300 957 CHF	300 964 CHF

Auflageplatte für Kondensatschale FU94B mit Hinterlüftung, für Schacht oder DW-ECO 2.0 über Dach

Auflageplatte für Kondensatschale FULS94B mit Hinterlüftung für Schacht oder DW-FU über Dach

Schachtplattenstreifen 1000x100x50mm

Lüftungsgitter mit 2 Lamellen inkl. Fliegengitter 100x50mm



LS1716Ø		LS1717Ø		LS2872	2B2-ZUAC2871
080	35 CHF	080	35 CHF	26 CHF	20 CHF
100	51 CHF	100	48 CHF		
115	53 CHF	115	53 CHF		
120	59 CHF	120	56 CHF		
130	60 CHF	130	57 CHF		
140	58 CHF	140	58 CHF		
150	64 CHF	150	64 CHF		
160	78 CHF	160	73 CHF		
180	95 CHF	180	95 CHF		
200	95 CHF	200	95 CHF		
225	110 CHF	225	117 CHF		
250	117 CHF	250	117 CHF		
300	161 CHF	300	161 CHF		



# System FURADO-F EW-FU



Kondensatschale mit Ablauf 250mm und 1/2" Nippel

Verschlusskappe für Kondensatablauf 1/2" (bis 200°C)

Kondensatschale mit Ablauf 250mm und 1/2" Nippel

Revisionsэлемент 210x140mm mit Kästen (bis 600°C/NI)

Revisionsэлемент mit Deckel 210x140mm (bis 600°C/NI)

Edelstahlkamintüre 210x140mm mit Schiebeputzen 60mm gerade, inkl. Kamintürenschlüssel, passend für FU0607K

Edelstahlkamintüre 300x150mm mit Schiebeputzen 60mm schräg, inkl. Kamintürenschlüssel



FU01BØ		750ADK1/2	FU94BØ		FULS0607KØ		FU0607Ø		FU0960		FU1060	
080	65 CHF	4 CHF	080	65 CHF	080	156 CHF	080	74 CHF	81 CHF		134 CHF	
100	66 CHF		100	66 CHF	100	157 CHF	100	75 CHF				
115	67 CHF		115	67 CHF	115	159 CHF	115	76 CHF				
120	69 CHF		120	69 CHF	120	160 CHF	120	78 CHF				
130	71 CHF		130	71 CHF	130	161 CHF	130	80 CHF				
140	72 CHF		140	72 CHF	140	163 CHF	140	82 CHF				
150	73 CHF		150	73 CHF	150	165 CHF	150	84 CHF				
160	74 CHF		160	74 CHF	160	168 CHF	160	88 CHF				
180	75 CHF		180	75 CHF	180	173 CHF	180	95 CHF				
200	78 CHF		200	78 CHF	200	188 CHF	200	109 CHF				
225	84 CHF		225	84 CHF	225	193 CHF	225	112 CHF				
250	89 CHF		250	89 CHF	250	207 CHF	250	125 CHF				
300	98 CHF		300	98 CHF	300	225 CHF	300	147 CHF				

Edelstahlkamintüre 210x140mm, ohne Bohrungen, mit 4 seitlichen Laschen, inkl. Kamintürenschlüssel

Edelstahlkamintüre 300x150mm, ohne Bohrungen, mit 4 Laschen, inkl. Kamintürenschlüssel

Edelstahlkamintüre 210x140mm mit Rußschutzinsatz, inkl. Kamintürenschlüssel

Edelstahlkamintüre 210x140mm mit Rußschutztüre und Schiebeputzen 60mm gerade, inkl. Kamintürenschlüssel

T-Stück 90° mit integriertem Wandfutter für FERRO

T-Stück 90° mit integriertem Wandfutter

T-Stück 87° mit integriertem Wandfutter



FU13		FU14	FU55		FU5560		FULS06317FØ		FULS06317 Ø		FULS0615Ø	
64 CHF		110 CHF	241 CHF		258 CHF		080	150 CHF	080	143 CHF	080	143 CHF
							100	151 CHF	100	144 CHF	100	144 CHF
							115	152 CHF	115	145 CHF	115	145 CHF
							120	160 CHF	120	152 CHF	120	152 CHF
							130	171 CHF	130	164 CHF	130	164 CHF
							140	180 CHF	140	173 CHF	140	173 CHF
							150	186 CHF	150	178 CHF	150	178 CHF
							160	198 CHF	160	191 CHF	160	191 CHF
							180	227 CHF	180	219 CHF	180	219 CHF
							200	236 CHF	200	229 CHF	200	229 CHF
							225	258 CHF	225	251 CHF	225	251 CHF
							250	278 CHF	250	270 CHF	250	270 CHF
									300	297 CHF	300	297 CHF

\*1 Verlängerung des Schiebeputzen gegen Aufpreis pro cm



# System FURADO-F EW-FU



Montageschelle  
Längenelement 1000mm  
Längenelement 500mm  
Längenelement 250mm  
Längenelement 1000mm mit Doppel-  
muffe  
Dämmschale, Stärke 25mm, l=1000mm  
Zwischenstütze für Dehnungsausgleich vor Schrägführung, 2. Revision, 2. T-Stück für Schacht und DW-ECO 2.0 über Dach



FU40Ø		FU0602Ø		FU0603Ø		FU0604Ø		FU0606Ø		FU39Ø-25		FULS0634Ø	
080	27 CHF	080	72 CHF	080	42 CHF	080	30 CHF	080	76 CHF	080	43 CHF	080	159 CHF
100	30 CHF	100	76 CHF	100	51 CHF	100	38 CHF	100	82 CHF	100	45 CHF	100	160 CHF
115	32 CHF	115	80 CHF	115	55 CHF	115	40 CHF	115	84 CHF	115	45 CHF	115	161 CHF
120	33 CHF	120	81 CHF	120	56 CHF	120	41 CHF	120	86 CHF	120	48 CHF	120	163 CHF
130	34 CHF	130	82 CHF	130	57 CHF	130	42 CHF	130	87 CHF	130	49 CHF	130	166 CHF
140	35 CHF	140	86 CHF	140	58 CHF	140	43 CHF	140	89 CHF	140	53 CHF	140	170 CHF
150	36 CHF	150	88 CHF	150	59 CHF	150	44 CHF	150	94 CHF	150	56 CHF	150	178 CHF
160	36 CHF	160	97 CHF	160	64 CHF	160	45 CHF	160	101 CHF	160	60 CHF	160	194 CHF
180	37 CHF	180	106 CHF	180	69 CHF	180	50 CHF	180	110 CHF	180	65 CHF	180	204 CHF
200	37 CHF	200	115 CHF	200	71 CHF	200	51 CHF	200	120 CHF	200	78 CHF	200	220 CHF
225	38 CHF	225	126 CHF	225	78 CHF	225	56 CHF	225	132 CHF	225	80 CHF	225	241 CHF
250	38 CHF	250	141 CHF	250	84 CHF	250	58 CHF	250	145 CHF	250	83 CHF	250	260 CHF
300	40 CHF	300	166 CHF	300	89 CHF	300	66 CHF	300	170 CHF	300	95 CHF	300	301 CHF

Zwischenstütze mit kürzerem Stutzen nach Versatz für Schacht und DW-ECO 2.0 über Dach  
Zwischenstütze für Dehnungsausgleich vor Schrägführung, 2. Revision, 2. T-Stück für Schacht und DW-FU über Dach  
Zwischenstütze mit kürzerem Stutzen nach Versatz für Schachtmaße DW-FU über Dach  
Winkel 15° für Versatz unten  
Winkel 15° für Versatz oben  
Winkel 30° für Versatz unten  
Winkel 30° für Versatz oben



FULS0634.1Ø		FULS0635Ø		FULS0635.1Ø		FULS0617Ø		FULS0617.1Ø		FULS0618Ø		FULS0618.1Ø	
080	135 CHF	080	159 CHF	080	135 CHF	080	41 CHF	080	41 CHF	080	41 CHF	080	41 CHF
100	137 CHF	100	160 CHF	100	137 CHF	100	42 CHF	100	42 CHF	100	42 CHF	100	42 CHF
115	140 CHF	115	161 CHF	115	140 CHF	115	43 CHF	115	43 CHF	115	43 CHF	115	43 CHF
120	141 CHF	120	163 CHF	120	141 CHF	120	44 CHF	120	44 CHF	120	44 CHF	120	44 CHF
130	143 CHF	130	166 CHF	130	141 CHF	130	50 CHF	130	50 CHF	130	50 CHF	130	50 CHF
140	147 CHF	140	170 CHF	140	147 CHF	140	51 CHF	140	51 CHF	140	51 CHF	140	51 CHF
150	153 CHF	150	178 CHF	150	153 CHF	150	56 CHF	150	56 CHF	150	56 CHF	150	56 CHF
160	166 CHF	160	194 CHF	160	166 CHF	160	59 CHF	160	59 CHF	160	59 CHF	160	59 CHF
180	172 CHF	180	204 CHF	180	172 CHF	180	61 CHF	180	61 CHF	180	61 CHF	180	61 CHF
200	189 CHF	200	220 CHF	200	189 CHF	200	72 CHF	200	72 CHF	200	72 CHF	200	72 CHF
225	207 CHF	225	241 CHF	225	207 CHF	225	87 CHF	225	87 CHF	225	87 CHF	225	87 CHF
250	221 CHF	250	260 CHF	250	221 CHF	250	102 CHF	250	102 CHF	250	102 CHF	250	102 CHF
300	255 CHF	300	301 CHF	300	255 CHF	300	147 CHF	300	147 CHF	300	147 CHF	300	147 CHF



- \*1 Bitte geben Sie bei das Schachtinnenmaß an
- \*2 Dämmung wird ab Ø400mm zweiteilig geliefert

Winkel 45° für Versatz unten

Winkel 45° für Versatz oben

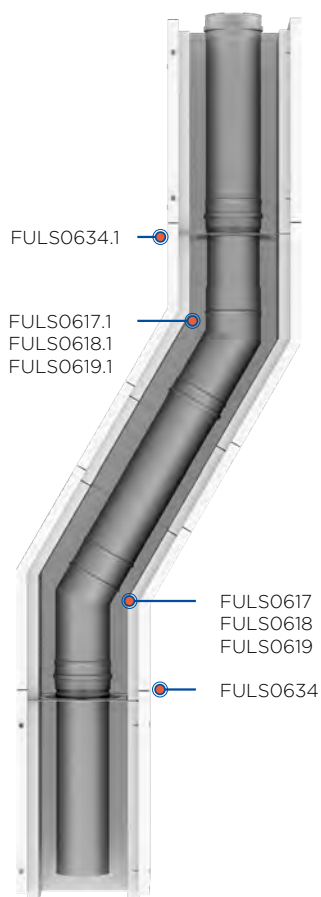
Regenhaube

Wetterkragen/  
Wandrosette



FULS0619Ø		FULS0619.1Ø		FU28Ø		FU72Ø	
080	41 CHF	080	41 CHF	080	52 CHF	080	36 CHF
100	42 CHF	100	42 CHF	100	55 CHF	100	37 CHF
115	43 CHF	115	43 CHF	115	56 CHF	115	40 CHF
120	44 CHF	120	44 CHF	120	57 CHF	120	41 CHF
130	50 CHF	130	50 CHF	130	58 CHF	130	42 CHF
140	51 CHF	140	51 CHF	140	58 CHF	140	43 CHF
150	56 CHF	150	56 CHF	150	59 CHF	150	44 CHF
160	59 CHF	160	59 CHF	160	60 CHF	160	45 CHF
180	61 CHF	180	61 CHF	180	61 CHF	180	51 CHF
200	72 CHF	200	72 CHF	200	63 CHF	200	52 CHF
225	87 CHF	225	87 CHF	225	67 CHF	225	55 CHF
250	102 CHF	250	102 CHF	250	71 CHF	250	56 CHF
300	147 CHF	300	147 CHF	300	83 CHF	300	57 CHF

## AUFBAUBEISPIEL FÜR VERSATZ IM LEICHTBAUSCHORNSTEIN



<b>FULS0634.1</b>	Zwischenstütze mit kurzem Stützen nach Versatz für Schachtmaße DW-FU über Dach
<b>FULS0617.1</b>	Winkel 15° starr für Versatz oben
<b>FULS0618.1</b>	Winkel 30° starr für Versatz oben
<b>FULS0619.1</b>	Winkel 45° starr für Versatz oben
<b>FULS0617</b>	Winkel 15° starr für Versatz unten
<b>FULS0618</b>	Winkel 30° starr für Versatz unten
<b>FULS0619</b>	Winkel 45° starr für Versatz unten
<b>FULS0634</b>	Zwischenstütze für Dehnungsausgleich vor Schrägführung, 2. Revision, 2. T-Stück für Schacht und DW-ECO 2.0 über Dach



# System FURADO-F DW-FU ÜBER DACH



Ankerplatte 1000mm mit Übergang auf DW-FU

Längenelement 1000mm

Längenelement 500mm

Längenelement 250mm

Revisionselement

Revisionselement ausgehalst (bis 600°C/Ni), eckige Öffnung 210x140mm

Revisionselement (bis 600°C/Ni) mit eckiger Öffnung 210x140mm und Blinddeckel



\*1



NEU



NEU

DWLS91Ø		DW13Ø		DW14Ø		DW15Ø		DW10Ø		DW2942Ø		DW2939Ø	
080	298 CHF	080	163 CHF	080	88 CHF	080	67 CHF	080	312 CHF	130	280 CHF	080	395 CHF
100	303 CHF	100	164 CHF	100	89 CHF	100	69 CHF	100	314 CHF	150	296 CHF	100	414 CHF
115	342 CHF	115	165 CHF	115	95 CHF	115	71 CHF	115	324 CHF	160	301 CHF	115	431 CHF
130	349 CHF	130	173 CHF	130	99 CHF	130	72 CHF	130	329 CHF	180	311 CHF	130	470 CHF
150	380 CHF	150	199 CHF	150	112 CHF	150	81 CHF	150	348 CHF	200	323 CHF	150	494 CHF
160	393 CHF	160	214 CHF	160	120 CHF	160	84 CHF	160	354 CHF			160	529 CHF
180	402 CHF	180	225 CHF	180	132 CHF	180	88 CHF	180	365 CHF			180	559 CHF
200	469 CHF	200	251 CHF	200	140 CHF	200	105 CHF	200	380 CHF			200	587 CHF
225	481 CHF	225	296 CHF	225	159 CHF	225	118 CHF	225	395 CHF			225	616 CHF
250	575 CHF	250	335 CHF	250	176 CHF	250	132 CHF	250	411 CHF			250	647 CHF

Mündungsabschluss

Fixierungsschelle im Schacht


Regenhaube

Dachdurchführung 5-15° mit Bleirand mit Wetterkragen





Dachdurchführung 16-25° mit Bleirand und Wetterkragen

Dachdurchführung 26-35° mit Bleirand und Wetterkragen

Dachdurchführung 36-45° mit Bleirand und Wetterkragen



\*1





DW32Ø		DWLS176Ø		DW33Ø		DW53Ø		DW59Ø		DW38Ø		DW54Ø	
080	78 CHF	080	106 CHF	080	57 CHF	080	190 CHF	080	190 CHF	080	190 CHF	080	190 CHF
100	82 CHF	100	115 CHF	100	59 CHF	100	204 CHF	100	204 CHF	100	204 CHF	100	204 CHF
115	86 CHF	115	117 CHF	115	61 CHF	115	209 CHF	115	209 CHF	115	209 CHF	115	209 CHF
130	88 CHF	130	118 CHF	130	64 CHF	130	216 CHF	130	216 CHF	130	216 CHF	130	216 CHF
150	99 CHF	150	119 CHF	150	69 CHF	150	235 CHF	150	235 CHF	150	235 CHF	150	235 CHF
160	102 CHF	160	120 CHF	160	71 CHF	160	242 CHF	160	242 CHF	160	242 CHF	160	242 CHF
180	103 CHF	180	121 CHF	180	72 CHF	180	251 CHF	180	251 CHF	180	251 CHF	180	251 CHF
200	106 CHF	200	124 CHF	200	83 CHF	200	258 CHF	200	258 CHF	200	258 CHF	200	258 CHF
225	112 CHF	225	125 CHF	225	88 CHF	225	285 CHF	225	285 CHF	225	285 CHF	225	285 CHF
250	125 CHF	250	127 CHF	250	101 CHF	250	290 CHF	250	290 CHF	250	290 CHF	250	290 CHF

- \*1 Einbau des Elements siehe Aufbau / Paketvorschlag

Flachdachdurchführung konisch mit Wetterkragen

Flachdachdurchführung zylindrisch mit Wetterkragen



DW52Ø		DW52ZYØ	
080	107 CHF	080	107 CHF
100	111 CHF	100	111 CHF
115	112 CHF	115	112 CHF
130	114 CHF	130	114 CHF
150	119 CHF	150	119 CHF
160	125 CHF	160	125 CHF
180	133 CHF	180	133 CHF
200	164 CHF	200	164 CHF
225	172 CHF	225	172 CHF
250	186 CHF	250	186 CHF



# System FURADO-F DW-ECO 2.0 ÜBER DACH



Ankerplatte 1000mm mit Übergang auf DW-ECO 2.0

Längenelement 1000mm

Längenelement 500mm

Längenelement 250mm

Revisionselement

Revisionselement ausgehast (bis 600°C/N1), eckige Öffnung 210x140mm

Revisionselement (bis 600°C/N1) mit eckiger Öffnung 210x140mm und Blinddeckel



\*2



NEU



NEU

DWETNLS91Ø		205-DWETN13Ø		DWETN14Ø		DWETN15Ø		DWETN10Ø		205-DWETN294Ø		215-DWECO293Ø	
080	275 CHF	080	132 CHF	080	75 CHF	080	58 CHF	080	265 CHF	130	238 CHF	080	382 CHF
100	281 CHF	100	137 CHF	100	78 CHF	100	59 CHF	100	274 CHF	150	251 CHF	100	394 CHF
115	314 CHF	115	141 CHF	115	83 CHF	115	60 CHF	115	276 CHF	180	260 CHF	115	399 CHF
130	322 CHF	130	147 CHF	130	87 CHF	130	61 CHF	130	280 CHF	200	272 CHF	130	404 CHF
150	349 CHF	150	166 CHF	150	96 CHF	150	67 CHF	150	295 CHF			150	416 CHF
160	363 CHF	160	176 CHF	160	105 CHF	160	72 CHF	160	301 CHF			160	417 CHF
180	371 CHF	180	189 CHF	180	112 CHF	180	75 CHF	180	305 CHF			180	422 CHF
200	431 CHF	200	211 CHF	200	118 CHF	200	86 CHF	200	320 CHF			200	442 CHF
250	529 CHF	250	279 CHF	250	149 CHF	250	112 CHF	250	341 CHF			250	467 CHF
300	682 CHF	300	340 CHF	300	195 CHF	300	150 CHF	300	365 CHF			300	493 CHF

Mündungsabschluss

Fixierungsschelle im Schacht


Regenhaube

Regenhaube zum Klemmen

Dachdurchführung 5-15° mit Bleirand mit Wetterkragen

Dachdurchführung 16-25° mit Bleirand und Wetterkragen



Dachdurchführung 26-35° mit Bleirand und Wetterkragen



\*2



NEU




DWETN32Ø		DWECOLS176Ø		DWECO33Ø		DWECO33-1Ø		DWECO53Ø		DWECO59Ø		DWECO38Ø	
080	42 CHF	080	106 CHF	080	56 CHF	080	57 CHF	080	190 CHF	080	190 CHF	080	190 CHF
100	43 CHF	100	115 CHF	100	57 CHF	100	59 CHF	100	204 CHF	100	204 CHF	100	204 CHF
115	44 CHF	115	117 CHF	115	60 CHF	115	61 CHF	115	209 CHF	115	209 CHF	115	209 CHF
130	45 CHF	130	118 CHF	130	64 CHF	130	64 CHF	130	216 CHF	130	216 CHF	130	216 CHF
150	49 CHF	150	119 CHF	150	69 CHF	150	69 CHF	150	235 CHF	150	235 CHF	150	235 CHF
160	50 CHF	160	120 CHF	160	71 CHF	160	71 CHF	160	242 CHF	160	242 CHF	160	242 CHF
180	51 CHF	180	121 CHF	180	72 CHF	180	72 CHF	180	251 CHF	180	251 CHF	180	251 CHF
200	52 CHF	200	124 CHF	200	83 CHF	200	83 CHF	200	258 CHF	200	258 CHF	200	258 CHF
250	56 CHF	250	125 CHF	250	101 CHF	250	101 CHF	250	290 CHF	250	290 CHF	250	290 CHF
300	60 CHF	300	127 CHF	300	115 CHF	300	115 CHF	300	299 CHF	300	299 CHF	300	299 CHF

- \*1 Bitte nur in Verbindung mit Mündungsrohr 205-DWETN2904Ø verwenden, nicht geeignet für Standardmündung 205-DWETN32
- \*2 Einbau des Elements siehe Aufbau / Paketvorschlag

Dachdurchführung  
36-45° mit Bleirand  
und Wetterkragen

Flachdachdurch-  
führung konisch mit  
Wetterkragen

Flachdachdurchfüh-  
rung zylindrisch mit  
Wetterkragen



DWECO54Ø		DWECO52Ø		DWECO52ZYØ	
080	190 CHF	080	107 CHF	080	107 CHF
100	204 CHF	100	111 CHF	100	111 CHF
115	209 CHF	115	112 CHF	115	112 CHF
130	216 CHF	130	114 CHF	130	114 CHF
150	235 CHF	150	119 CHF	150	119 CHF
160	242 CHF	160	125 CHF	160	125 CHF
180	251 CHF	180	133 CHF	180	133 CHF
200	258 CHF	200	164 CHF	200	164 CHF
250	290 CHF	250	186 CHF	250	186 CHF
300	299 CHF	300	227 CHF	300	227 CHF



# System FURADO KAMINVERKLEIDUNG



Stülpkopf 1000mm inkl.  
Kopfabdeckung

Stülpkopf 1500mm inkl.  
Kopfabdeckung


Putzoptik

Putzoptik

Innenmaß LS100...X...-1449		Innenmaß LS150...X...-1449	
140x140	768 CHF	140x140	864 CHF
160x160	780 CHF	160x160	886 CHF
190x190	804 CHF	190x190	920 CHF
210x210	820 CHF	210x210	941 CHF
230x230	835 CHF	230x230	963 CHF
240x240	845 CHF	240x240	977 CHF
260x260	948 CHF	260x260	1.093 CHF
310x310	971 CHF	310x310	1.127 CHF



Putz



Das dargestellte Bauteil ist nicht im Lieferumfang  
inbegriffen, bitte zusätzlich Kamineinfassung  
bestellen.

Stülpkopf 1000mm inkl.  
Kopfabdeckung

Stülpkopf 1500mm inkl.  
Kopfabdeckung

Klinker

Klinker

Innenmaß LS100...X...-1448		Innenmaß LS150...X...-1448	
140x140	1.096 CHF	140x140	1.229 CHF
160x160	1.117 CHF	160x160	1.261 CHF
190x190	1.148 CHF	190x190	1.302 CHF
210x210	1.169 CHF	210x210	1.333 CHF
230x230	1.187 CHF	230x230	1.360 CHF
240x240	1.199 CHF	240x240	1.378 CHF
260x260	1.290 CHF	260x260	1.476 CHF
310x310	1.341 CHF	310x310	1.553 CHF



Sahara Rot



Anthrazit



Rot



Altrot



Apfelblüte

Stülpkopf 1000mm inkl.  
Kopfabdeckung

Stülpkopf 1500mm inkl.  
Kopfabdeckung

Lackiert

Lackiert

Innenmaß LS100...X...-1447		Innenmaß LS150...X...-1447	
140x140	567 CHF	140x140	712 CHF
160x160	575 CHF	160x160	724 CHF
190x190	590 CHF	190x190	740 CHF
210x210	601 CHF	210x210	751 CHF
230x230	611 CHF	230x230	763 CHF
240x240	616 CHF	240x240	770 CHF
260x260	679 CHF	260x260	834 CHF
310x310	704 CHF	310x310	864 CHF




RAL8017P-C411  
= gloss



RAL9011MB-C626  
=brusy matt



RAL7016P-C411  
=gloss



RAL1015PP-J2197  
=gloss



RAL9005PP-J2487  
=gloss



RAL9010M-T29  
=matt



RAL4179-8MB-C626  
=brusy matt



RAL4798-5MB-C626  
=brusy matt



RAL8004M-T29  
=matt



RAL8016P-C411  
=gloss







# System FURADO KAMINVERKLEIDUNG



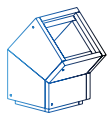
SC

Kamineinfassung  
für Kaminmaß innen  
140x140mm bis  
210x210mm

Kamineinfassung  
für Kaminmaß innen  
230x230mm bis  
310x310mm



LS1762-1	LS1762-2
370 CHF	370 CHF



# System FURADO-F SCHACHTABDICHTUNG



SC

Schachtabdichtungs-Set über Dach,  
Breite=250mm

Anschlussband für Schachtabdichtung über  
Dach Breite: 450mm, Länge: 2500mm

Anschlussband für Schachtabdichtung über  
Dach Breite: 450mm, Länge: 5000mm



€ NETTO



€ NETTO



€ NETTO

schwarz	ZUTE2200-3	76 CHF	schwarz	ZUTE2200-6	112 CHF	schwarz	ZUTE2200-9	251 CHF
terrakotta	ZUTE2200-2	76 CHF	terrakotta	ZUTE2200-5	112 CHF	terrakotta	ZUTE2200-8	251 CHF
braun	ZUTE2200-1	76 CHF	braun	ZUTE2200-4	112 CHF	braun	ZUTE2200-7	251 CHF

Primer

Schachtabdichtung  
unter Dach mit  
Putzträger, Länge  
500mm, für Schacht-  
maß bis außen  
300x300mm


Schachtabdichtung  
unter Dach mit  
Putzträger, Länge  
750mm, für Schacht-  
maß bis außen  
550x550mm

Schachtabdich-  
tung unter Dach  
mit Putzträger,  
Länge 1000mm,  
für Schachtmaß bis  
außen 800x800mm




\*1


€ NETTO



€ NETTO



€ NETTO



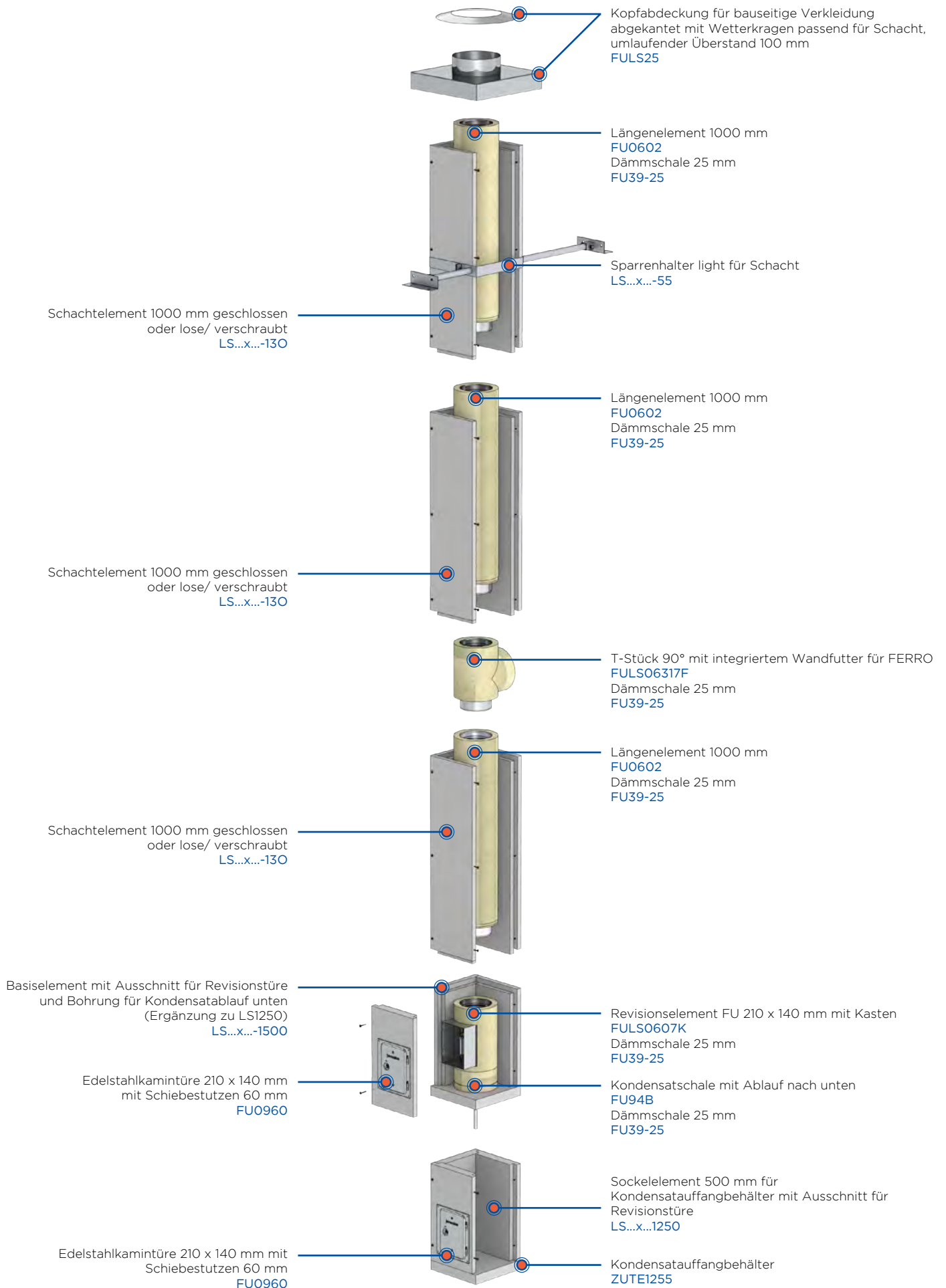
€ NETTO

ZUTE2202-ML	ZUTE2201-1	ZUTE2201-3	ZUTE2201-5
125 ml ZUTE2202-125 14 CHF	75 CHF	87 CHF	98 CHF
250 ml ZUTE2202-250 28 CHF			
500 ml ZUTE2202-500 36 CHF			

\*1 In Verwendung mit unserem Leichtbauschacht muss dieser vorher mit einer Grundierung für stark saugende Untergründe vorbehandelt werden. Erst dann kann der Primer aufgetragen werden



# System FURADO-F PAKETVORSCHLAG 1 ALS KALKULATIONSGRUNDLAGE



## AUSFÜHRUNG SCHACHT ÜBER DACH

HÖHE	SYSTEM	Ø 130	Ø 150	Ø 160	Ø 180	Ø 200
5 m	Rgr. EW-FU	1.475 CHF	1.601 CHF	1.703 CHF	1.853 CHF	2.024 CHF
	Rgr. Schacht	1.603 CHF	1.682 CHF	1.774 CHF	1.844 CHF	1.859 CHF
	<b>Gesamt</b>	<b>3.078 CHF</b>	<b>3.283 CHF</b>	<b>3.477 CHF</b>	<b>3.697 CHF</b>	<b>3.883 CHF</b>
6 m	Rgr. EW-FU	1.606 CHF	1.745 CHF	1.860 CHF	2.024 CHF	2.217 CHF
	Rgr. Schacht	1.825 CHF	1.917 CHF	2.023 CHF	2.099 CHF	2.127 CHF
	<b>Gesamt</b>	<b>3.431 CHF</b>	<b>3.662 CHF</b>	<b>3.883 CHF</b>	<b>4.123 CHF</b>	<b>4.344 CHF</b>
7 m	Rgr. EW-FU	1.737 CHF	1.889 CHF	2.017 CHF	2.195 CHF	2.410 CHF
	Rgr. Schacht	2.065 CHF	2.171 CHF	2.291 CHF	2.373 CHF	2.413 CHF
	<b>Gesamt</b>	<b>3.802 CHF</b>	<b>4.060 CHF</b>	<b>4.308 CHF</b>	<b>4.568 CHF</b>	<b>4.823 CHF</b>
8 m	Rgr. EW-FU	1.868 CHF	2.033 CHF	2.174 CHF	2.366 CHF	2.603 CHF
	Rgr. Schacht	2.269 CHF	2.387 CHF	2.521 CHF	2.609 CHF	2.663 CHF
	<b>Gesamt</b>	<b>4.137 CHF</b>	<b>4.420 CHF</b>	<b>4.695 CHF</b>	<b>4.975 CHF</b>	<b>5.266 CHF</b>
9 m	Rgr. EW-FU	1.999 CHF	2.177 CHF	2.331 CHF	2.537 CHF	2.796 CHF
	Rgr. Schacht	2.536 CHF	2.669 CHF	2.821 CHF	2.915 CHF	2.985 CHF
	<b>Gesamt</b>	<b>4.535 CHF</b>	<b>4.846 CHF</b>	<b>5.152 CHF</b>	<b>5.452 CHF</b>	<b>5.781 CHF</b>
10 m	Rgr. EW-FU	2.130 CHF	2.321 CHF	2.488 CHF	2.708 CHF	2.989 CHF
	Rgr. Schacht	2.771 CHF	2.917 CHF	3.083 CHF	3.183 CHF	3.266 CHF
	<b>Gesamt</b>	<b>4.901 CHF</b>	<b>5.238 CHF</b>	<b>5.571 CHF</b>	<b>5.891 CHF</b>	<b>6.255 CHF</b>
11 m	Rgr. EW-FU	2.261 CHF	2.465 CHF	2.645 CHF	2.879 CHF	3.182 CHF
	Rgr. Schacht	2.993 CHF	3.152 CHF	3.332 CHF	3.438 CHF	3.534 CHF
	<b>Gesamt</b>	<b>5.254 CHF</b>	<b>5.617 CHF</b>	<b>5.977 CHF</b>	<b>6.317 CHF</b>	<b>6.716 CHF</b>
12 m	Rgr. EW-FU	2.434 CHF	2.653 CHF	2.847 CHF	3.100 CHF	3.426 CHF
	Rgr. Schacht	3.215 CHF	3.387 CHF	3.581 CHF	3.693 CHF	3.802 CHF
	<b>Gesamt</b>	<b>5.649 CHF</b>	<b>6.040 CHF</b>	<b>6.428 CHF</b>	<b>6.793 CHF</b>	<b>7.228 CHF</b>
13 m	Rgr. EW-FU	2.565 CHF	2.797 CHF	3.004 CHF	3.271 CHF	3.619 CHF
	Rgr. Schacht	3.437 CHF	3.622 CHF	3.830 CHF	3.948 CHF	4.070 CHF
	<b>Gesamt</b>	<b>6.002 CHF</b>	<b>6.419 CHF</b>	<b>6.834 CHF</b>	<b>7.219 CHF</b>	<b>7.689 CHF</b>
14 m	Rgr. EW-FU	2.696 CHF	2.941 CHF	3.161 CHF	3.442 CHF	3.812 CHF
	Rgr. Schacht	3.659 CHF	3.857 CHF	4.079 CHF	4.203 CHF	4.338 CHF
	<b>Gesamt</b>	<b>6.355 CHF</b>	<b>6.798 CHF</b>	<b>7.240 CHF</b>	<b>7.645 CHF</b>	<b>8.150 CHF</b>
15 m	Rgr. EW-FU	2.810 CHF	3.070 CHF	3.306 CHF	3.600 CHF	3.998 CHF
	Rgr. Schacht	3.881 CHF	4.092 CHF	4.328 CHF	4.458 CHF	4.606 CHF
	<b>Gesamt</b>	<b>6.691 CHF</b>	<b>7.162 CHF</b>	<b>7.634 CHF</b>	<b>8.058 CHF</b>	<b>8.604 CHF</b>

### DIE KAMINANLAGEN BEINHALTEN:

1 Stk.	LS...x...-1250	Sockelelement 500 mm für Kondensatauffangbehälter mit Ausschnitt für Revisionstüre
1 Stk.	LS...x...1500	Basiselement mit Ausschnitt für Revisionstüre und Bohrung für Kondensatablauf unten (Ergänzung zu LS1250)
1 Stk.	LS...x...-130	Schachtelement 1000 mm lose / verschraubt
X Stk.	LS...x...-13	Schachtelement 1000 mm
X Stk.	LS...x...-140	Schachtelement 500 mm lose / verschraubt
X Stk.	LS...x...-14	Schachtelement 500 mm
X Stk.	LS...x...-15	Schachtelement 250 mm
X Stk.	LS69-1	Kleber (Schlauch 1000 g)
2 Stk.	FU0960	Edelstahlkamintüre 210 x 140 mm mit Schiebestutzen 60 mm gerade inkl. Kamintürenschlüssel
1 Stk.	FU94B	Kondensatschale mit 1/2" Nippel Ablauf nach unten
1 Stk.	ZUTE1255	Kondensatauffangbehälter
X Stk.	FU0602	Längenelement 1000 mm
X Stk.	FU0603	Längenelement 500 mm
X Stk.	FU0604	Längenelement 250 mm
X Stk.	FU39-25	Dämmschale / Stärke 25 mm Länge 1000 mm
1 Stk.	FULS0607K	Revisionselement FU 210 x 140 mm mit Kasten (bis 600 °C / N1)
1 Stk.	FULS06317F	T-Stück 90° mit integriertem Wandfutter für FERRO
1 Stk.	LS...x...-55	Sparrenhalter light für Schacht
1 Stk.	FULS25	Kopfabdeckung für bauseitige Verkleidung abgekantet inkl. Wetterkragen passend für Schacht, Überstand umlaufend 100 mm

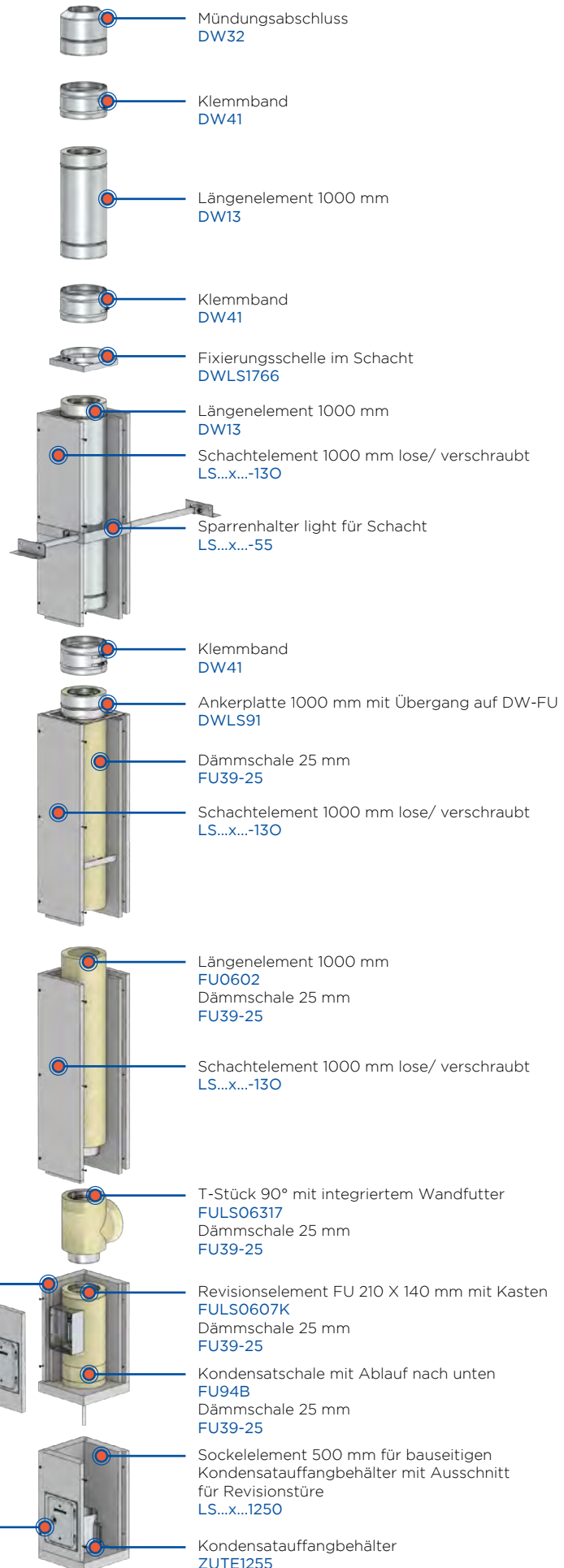


# System FURADO-F PAKETVORSCHLAG 2 ALS KALKULATIONSGRUNDLAGE

## DIE KAMINANLAGEN BEINHALTEN:

1 Stk.	LS...x...-1250	Sockelelement 500 mm für Kondensatauffangbehälter mit Ausschnitt für Revisionstüre
1 Stk.	ZUTE1255	Kondensatauffangbehälter
1 Stk.	LS...x...-1500	Basiselement mit Ausschnitt für Revisionstüre und Bohrung für Kondensatablauf unten (Ergänzung zu LS1250)
X Stk.	LS...x...-130	Schachtelement 1000 mm lose/verschraubt
X Stk.	LS...x...-13	Schachtelement 1000 mm
X Stk.	LS...x...-140	Schachtelement 500 mm lose/verschraubt
X Stk.	LS...x...-14	Schachtelement 500 mm
X Stk.	LS...x...-15	Schachtelement 250 mm
X Stk.	LS69-1	Kleber (Schlauch 1000 g)
1 Stk.	FU94B	Kondensatschale mit 1/2" Nippel Ablauf nach unten
1 Stk.	FULS0607K	Revisionselement FU 210 X 140 mm mit Kasten
2 Stk.	FU0960	Edelstahlkamintüre 210 x 140 mm mit Schiebestützen 60 mm gerade inkl. Kamintürenschlüssel
1 Stk.	FULS06317F	T-Stück 90° mit integriertem Wandfutter
X Stk.	FU0602	Längenelement 1000 mm
X Stk.	FU0603	Längenelement 500 mm
X Stk.	FU0604	Längenelement 250 mm
X Stk.	FU39-25	Dämmschale / Stärke 25 mm Länge 1000 mm
1 Stk.	DWLS91	Ankerplatte 1000 mm mit Übergang auf DW-FU
1 Stk.	DWLS1766	Fixierungsschelle im Schacht
2 Stk.	DW13	Längenelement 1000 mm
1 Stk.	LS...x...-55	Sparrenhalter light für Schacht
1 Stk.	DW32	Mündungsabschluss

Die erforderlichen Klemmbänder sind enthalten.



## AUSFÜHRUNG DW-FU ÜBER DACH

HÖHE	SYSTEM	Ø 130	Ø 150	Ø 160	Ø 180	Ø 200
5 m	Rgr. EW-FU	918 CHF	974 CHF	1.021 CHF	1.094 CHF	1.179 CHF
	Rgr. Schacht	1.335 CHF	1.395 CHF	1.438 CHF	1.524 CHF	1.616 CHF
	Rgr. DW	901 CHF	996 CHF	1.043 CHF	1.076 CHF	1.201 CHF
	<b>Gesamt</b>	<b>3.154 CHF</b>	<b>3.365 CHF</b>	<b>3.502 CHF</b>	<b>3.694 CHF</b>	<b>3.996 CHF</b>
6 m	Rgr. EW-FU	1.049 CHF	1.118 CHF	1.178 CHF	1.265 CHF	1.372 CHF
	Rgr. Schacht	1.570 CHF	1.644 CHF	1.693 CHF	1.792 CHF	1.903 CHF
	Rgr. DW	901 CHF	996 CHF	1.043 CHF	1.076 CHF	1.201 CHF
	<b>Gesamt</b>	<b>3.520 CHF</b>	<b>3.758 CHF</b>	<b>3.914 CHF</b>	<b>4.133 CHF</b>	<b>4.476 CHF</b>
7 m	Rgr. EW-FU	1.195 CHF	1.277 CHF	1.354 CHF	1.455 CHF	1.585 CHF
	Rgr. Schacht	1.818 CHF	1.906 CHF	1.961 CHF	2.073 CHF	2.203 CHF
	Rgr. DW	901 CHF	996 CHF	1.043 CHF	1.076 CHF	1.201 CHF
	<b>Gesamt</b>	<b>3.914 CHF</b>	<b>4.179 CHF</b>	<b>4.358 CHF</b>	<b>4.604 CHF</b>	<b>4.989 CHF</b>
8 m	Rgr. EW-FU	1.326 CHF	1.421 CHF	1.511 CHF	1.626 CHF	1.778 CHF
	Rgr. Schacht	2.081 CHF	2.187 CHF	2.248 CHF	2.377 CHF	2.529 CHF
	Rgr. DW	901 CHF	996 CHF	1.043 CHF	1.076 CHF	1.201 CHF
	<b>Gesamt</b>	<b>4.308 CHF</b>	<b>4.604 CHF</b>	<b>4.802 CHF</b>	<b>5.079 CHF</b>	<b>5.508 CHF</b>
9 m	Rgr. EW-FU	1.457 CHF	1.565 CHF	1.668 CHF	1.797 CHF	1.971 CHF
	Rgr. Schacht	2.316 CHF	2.436 CHF	2.503 CHF	2.645 CHF	2.816 CHF
	Rgr. DW	901 CHF	996 CHF	1.043 CHF	1.076 CHF	1.201 CHF
	<b>Gesamt</b>	<b>4.674 CHF</b>	<b>4.997 CHF</b>	<b>5.214 CHF</b>	<b>5.518 CHF</b>	<b>5.988 CHF</b>
10 m	Rgr. EW-FU	1.588 CHF	1.709 CHF	1.825 CHF	1.968 CHF	2.164 CHF
	Rgr. Schacht	2.551 CHF	2.685 CHF	2.758 CHF	2.913 CHF	3.103 CHF
	Rgr. DW	901 CHF	996 CHF	1.043 CHF	1.076 CHF	1.201 CHF
	<b>Gesamt</b>	<b>5.040 CHF</b>	<b>5.390 CHF</b>	<b>5.626 CHF</b>	<b>5.957 CHF</b>	<b>6.468 CHF</b>
11 m	Rgr. EW-FU	1.719 CHF	1.853 CHF	1.982 CHF	2.139 CHF	2.357 CHF
	Rgr. Schacht	2.786 CHF	2.934 CHF	3.013 CHF	3.181 CHF	3.390 CHF
	Rgr. DW	901 CHF	996 CHF	1.043 CHF	1.076 CHF	1.201 CHF
	<b>Gesamt</b>	<b>5.406 CHF</b>	<b>5.783 CHF</b>	<b>6.038 CHF</b>	<b>6.396 CHF</b>	<b>6.948 CHF</b>
12 m	Rgr. EW-FU	1.892 CHF	2.041 CHF	2.184 CHF	2.360 CHF	2.601 CHF
	Rgr. Schacht	3.021 CHF	3.183 CHF	3.268 CHF	3.449 CHF	3.677 CHF
	Rgr. DW	901 CHF	996 CHF	1.043 CHF	1.076 CHF	1.201 CHF
	<b>Gesamt</b>	<b>5.814 CHF</b>	<b>6.220 CHF</b>	<b>6.495 CHF</b>	<b>6.885 CHF</b>	<b>7.479 CHF</b>
13 m	Rgr. EW-FU	2.023 CHF	2.185 CHF	2.341 CHF	2.531 CHF	2.794 CHF
	Rgr. Schacht	3.256 CHF	3.432 CHF	3.523 CHF	3.717 CHF	3.964 CHF
	Rgr. DW	901 CHF	996 CHF	1.043 CHF	1.076 CHF	1.201 CHF
	<b>Gesamt</b>	<b>6.180 CHF</b>	<b>6.613 CHF</b>	<b>6.907 CHF</b>	<b>7.324 CHF</b>	<b>7.959 CHF</b>
14 m	Rgr. EW-FU	2.154 CHF	2.329 CHF	2.498 CHF	2.702 CHF	2.987 CHF
	Rgr. Schacht	3.491 CHF	3.681 CHF	3.778 CHF	3.985 CHF	4.251 CHF
	Rgr. DW	883 CHF	996 CHF	1.043 CHF	1.076 CHF	1.201 CHF
	<b>Gesamt</b>	<b>6.528 CHF</b>	<b>7.006 CHF</b>	<b>7.319 CHF</b>	<b>7.763 CHF</b>	<b>8.439 CHF</b>
15 m	Rgr. EW-FU	2.268 CHF	2.458 CHF	2.643 CHF	2.860 CHF	3.173 CHF
	Rgr. Schacht	3.739 CHF	3.943 CHF	4.046 CHF	4.266 CHF	4.551 CHF
	Rgr. DW	901 CHF	996 CHF	1.043 CHF	1.076 CHF	1.201 CHF
	<b>Gesamt</b>	<b>6.908 CHF</b>	<b>7.397 CHF</b>	<b>7.732 CHF</b>	<b>8.202 CHF</b>	<b>8.925 CHF</b>

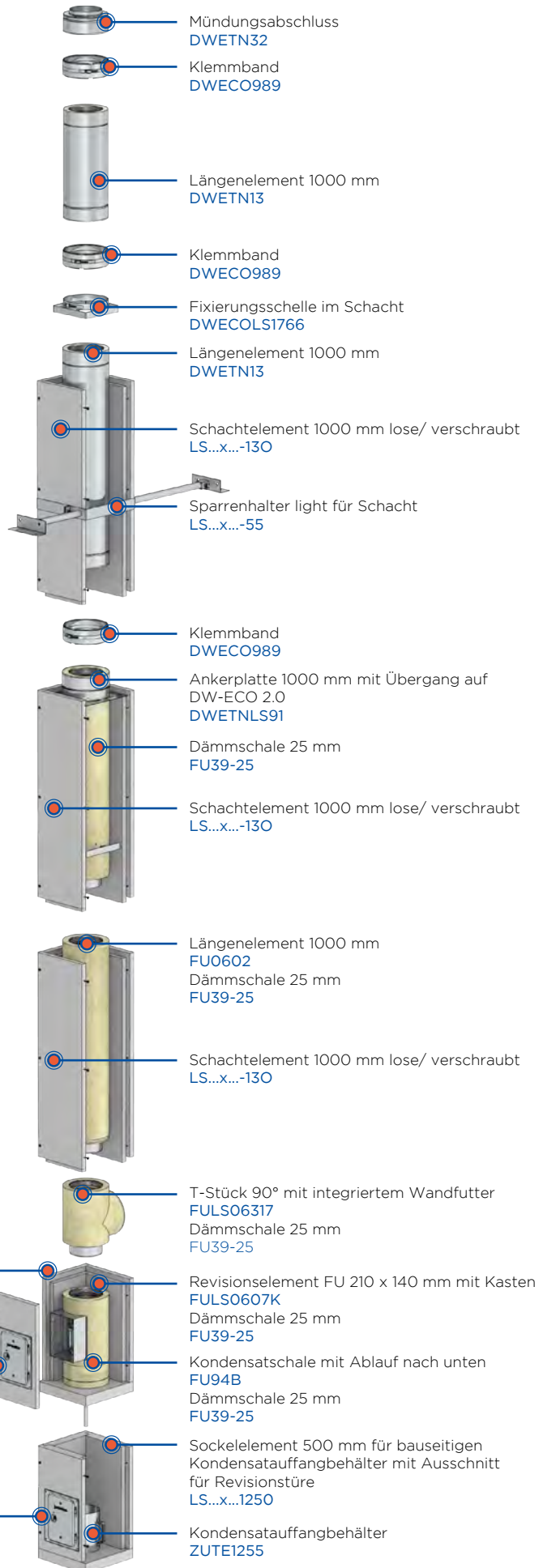


# System FURADO-F PAKETVORSCHLAG 3 ALS KALKULATIONSGRUNDLAGE

## DIE KAMINANLAGEN BEINHALTEN:

1 Stk.	LS...x...-1250	Sockelelement 500 mm für Kondensatauffangbehälter mit Ausschnitt für Revisionstüre
1 Stk.	ZUTE1255	Kondensatauffangbehälter
1 Stk.	LS...x...-1500	Basiselement mit Ausschnitt für Revisionstüre und Bohrung für Kondensatablauf unten (Ergänzung zu LS1250)
X Stk.	LS...x...-130	Schachtelement 1000 mm lose/verschraubt
X Stk.	LS...x...-13	Schachtelement 1000 mm
X Stk.	LS...x...-140	Schachtelement 500 mm lose/verschraubt
X Stk.	LS...x...-14	Schachtelement 500 mm
X Stk.	LS...x...-15	Schachtelement 250 mm
X Stk.	LS69-1	Kleber (Schlauch 1000 g)
1 Stk.	FU94B	Kondensatschale mit 1/2" Nippel Ablauf nach unten
1 Stk.	FULS0607K	Revisionselement FU 210 x 140 mm mit Kasten
2 Stk.	FU0960	Edelstahlkamintüre 210 x 140 mm mit Schiebbestützen 60 mm gerade inkl. Kamintürenschlüssel
1 Stk.	FULS06317F	T-Stück 90° mit integriertem Wandfutter
X Stk.	FU0602	Längenelement 1000 mm
X Stk.	FU0603	Längenelement 500 mm
X Stk.	FU0604	Längenelement 250 mm
X Stk.	FU39-25	Dämmschale / Stärke 25 mm Länge 1000 mm
1 Stk.	DWETNLS91	Ankerplatte 1000 mm mit Übergang auf DW-ECO 2.0
1 Stk.	DWECOLS1766	Fixierungsschelle im Schacht
2 Stk.	DWETN13	Längenelement 1000 mm
1 Stk.	LS...x...-55	Sparrenhalter light für Schacht
1 Stk.	DWETN32	Mündungsabschluss

Die erforderlichen Klemmbänder sind enthalten.





## AUSFÜHRUNG DW-ECO 2.0 ÜBER DACH

HÖHE	SYSTEM	Ø 130	Ø 150	Ø 160	Ø 180	Ø 200
5 m	Rgr. EW-FU	918 CHF	974 CHF	1.021 CHF	1.094 CHF	1.179 CHF
	Rgr. Schacht	1.279 CHF	1.339 CHF	1.410 CHF	1.471 CHF	1.532 CHF
	Rgr. DW	779 CHF	849 CHF	885 CHF	921 CHF	1.029 CHF
	<b>Gesamt</b>	2.976 CHF	3.162 CHF	3.316 CHF	3.486 CHF	3.740 CHF
6 m	Rgr. EW-FU	1.049 CHF	1.118 CHF	1.178 CHF	1.265 CHF	1.372 CHF
	Rgr. Schacht	1.501 CHF	1.574 CHF	1.659 CHF	1.726 CHF	1.800 CHF
	Rgr. DW	779 CHF	849 CHF	885 CHF	921 CHF	1.029 CHF
	<b>Gesamt</b>	3.329 CHF	3.541 CHF	3.722 CHF	3.912 CHF	4.201 CHF
7 m	Rgr. EW-FU	1.195 CHF	1.277 CHF	1.354 CHF	1.455 CHF	1.585 CHF
	Rgr. Schacht	1.723 CHF	1.809 CHF	1.908 CHF	1.981 CHF	2.068 CHF
	Rgr. DW	779 CHF	849 CHF	885 CHF	921 CHF	1.029 CHF
	<b>Gesamt</b>	3.697 CHF	3.935 CHF	4.147 CHF	4.357 CHF	4.682 CHF
8 m	Rgr. EW-FU	1.326 CHF	1.421 CHF	1.511 CHF	1.626 CHF	1.778 CHF
	Rgr. Schacht	1.985 CHF	2.085 CHF	2.202 CHF	2.281 CHF	2.385 CHF
	Rgr. DW	779 CHF	849 CHF	885 CHF	921 CHF	1.029 CHF
	<b>Gesamt</b>	4.090 CHF	4.355 CHF	4.598 CHF	4.828 CHF	5.192 CHF
9 m	Rgr. EW-FU	1.457 CHF	1.565 CHF	1.668 CHF	1.797 CHF	1.971 CHF
	Rgr. Schacht	2.207 CHF	2.320 CHF	2.451 CHF	2.536 CHF	2.653 CHF
	Rgr. DW	779 CHF	849 CHF	885 CHF	921 CHF	1.029 CHF
	<b>Gesamt</b>	4.443 CHF	4.734 CHF	5.004 CHF	5.254 CHF	5.653 CHF
10 m	Rgr. EW-FU	1.588 CHF	1.709 CHF	1.825 CHF	1.968 CHF	2.164 CHF
	Rgr. Schacht	2.429 CHF	2.555 CHF	2.700 CHF	2.791 CHF	2.921 CHF
	Rgr. DW	779 CHF	849 CHF	885 CHF	921 CHF	1.029 CHF
	<b>Gesamt</b>	4.796 CHF	5.113 CHF	5.410 CHF	5.680 CHF	6.114 CHF
11 m	Rgr. EW-FU	1.719 CHF	1.853 CHF	1.982 CHF	2.139 CHF	2.357 CHF
	Rgr. Schacht	2.651 CHF	2.790 CHF	2.949 CHF	3.046 CHF	3.189 CHF
	Rgr. DW	779 CHF	849 CHF	885 CHF	921 CHF	1.029 CHF
	<b>Gesamt</b>	5.149 CHF	5.492 CHF	5.816 CHF	6.106 CHF	6.575 CHF
12 m	Rgr. EW-FU	1.892 CHF	2.041 CHF	2.184 CHF	2.360 CHF	2.601 CHF
	Rgr. Schacht	2.873 CHF	3.025 CHF	3.198 CHF	3.301 CHF	3.457 CHF
	Rgr. DW	779 CHF	849 CHF	885 CHF	921 CHF	1.029 CHF
	<b>Gesamt</b>	5.544 CHF	5.915 CHF	6.267 CHF	6.582 CHF	7.087 CHF
13 m	Rgr. EW-FU	2.023 CHF	2.185 CHF	2.341 CHF	2.531 CHF	2.794 CHF
	Rgr. Schacht	3.095 CHF	3.260 CHF	3.447 CHF	3.556 CHF	3.725 CHF
	Rgr. DW	779 CHF	849 CHF	885 CHF	921 CHF	1.029 CHF
	<b>Gesamt</b>	5.897 CHF	6.294 CHF	6.673 CHF	7.008 CHF	7.548 CHF
14 m	Rgr. EW-FU	2.154 CHF	2.329 CHF	2.498 CHF	2.702 CHF	2.987 CHF
	Rgr. Schacht	3.317 CHF	3.495 CHF	3.696 CHF	3.811 CHF	3.993 CHF
	Rgr. DW	779 CHF	849 CHF	885 CHF	921 CHF	1.029 CHF
	<b>Gesamt</b>	6.250 CHF	6.673 CHF	7.079 CHF	7.434 CHF	8.009 CHF
15 m	Rgr. EW-FU	2.268 CHF	2.458 CHF	2.643 CHF	2.860 CHF	3.173 CHF
	Rgr. Schacht	3.539 CHF	3.730 CHF	3.945 CHF	4.066 CHF	4.261 CHF
	Rgr. DW	779 CHF	849 CHF	885 CHF	921 CHF	1.029 CHF
	<b>Gesamt</b>	6.586 CHF	7.037 CHF	7.473 CHF	7.847 CHF	8.463 CHF



# System FURADO-F-LAS

## BESCHREIBUNG

Konzentrisches Schachtsystem bestehend aus Calciumsilikat-Brandschutzplatten mit Jeremias Innenrohr EW-FU und 25 mm Dämmschalen

## MATERIAL

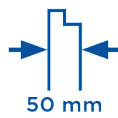

Calciumsilikat-Brandschutzplatten

## WANDSTÄRKE

50 mm  
Weitere auf Anfrage

## SCHACHTMAßE INNEN

140 x 140 mm bis 360 x 360 mm



## EIGENSCHAFTEN

- Sehr gute Dämmeigenschaften
- Handlich und montagefreundlich aufgrund des geringen Gewichtes
- Sichere Verbindungstechnik durch Nut- und Federverbindungen
- Verschiedene Innenrohrlösungen und Schachtverkleidungen werden allen Anforderungen gerecht
- Geringe Abstände zu brennbaren Bauteilen
- 25 m Aufbauhöhe des Schachtes ohne Zwischenstütze
- Statikset für Aufbauhöhen über Dach bis 3 m

## EINSATZBEREICHE

- LAS Betrieb bei Festbrennstoffen (Einfachbelegung)
  - Regelfeuerstätten für Festbrennstoffe (naturbelassenes Holz, Koks, Torf, Kohle\*)
  - Neubau und Sanierung
- \* ausgenommen Anthrazitkohle aus Ibbenbüren

## ZULASSUNGSNUMMER

Z - 7.1 - 3480

## KLASSIFIZIERUNG NACH DIN V 18160-1

T400 - N1 - D - 3 - G50 - L<sub>A</sub>90

Ringspalt für Zuluft zwischen Dämmung und Schacht nach Jeremias Auslegung

Kundenr.: \_\_\_\_\_ Ansprechpartner: \_\_\_\_\_

Tel.: \_\_\_\_\_

Lieferanschrift /  
Kommission: \_\_\_\_\_

Datum, Unterschrift/Stempel

Terminwunsch: \_\_\_\_\_  Abholung: \_\_\_\_\_

<input type="checkbox"/>	FEUERUNGSTECHNISCHE BERECHNUNG
<input type="checkbox"/>	ANGEBOTSERSTELLUNG

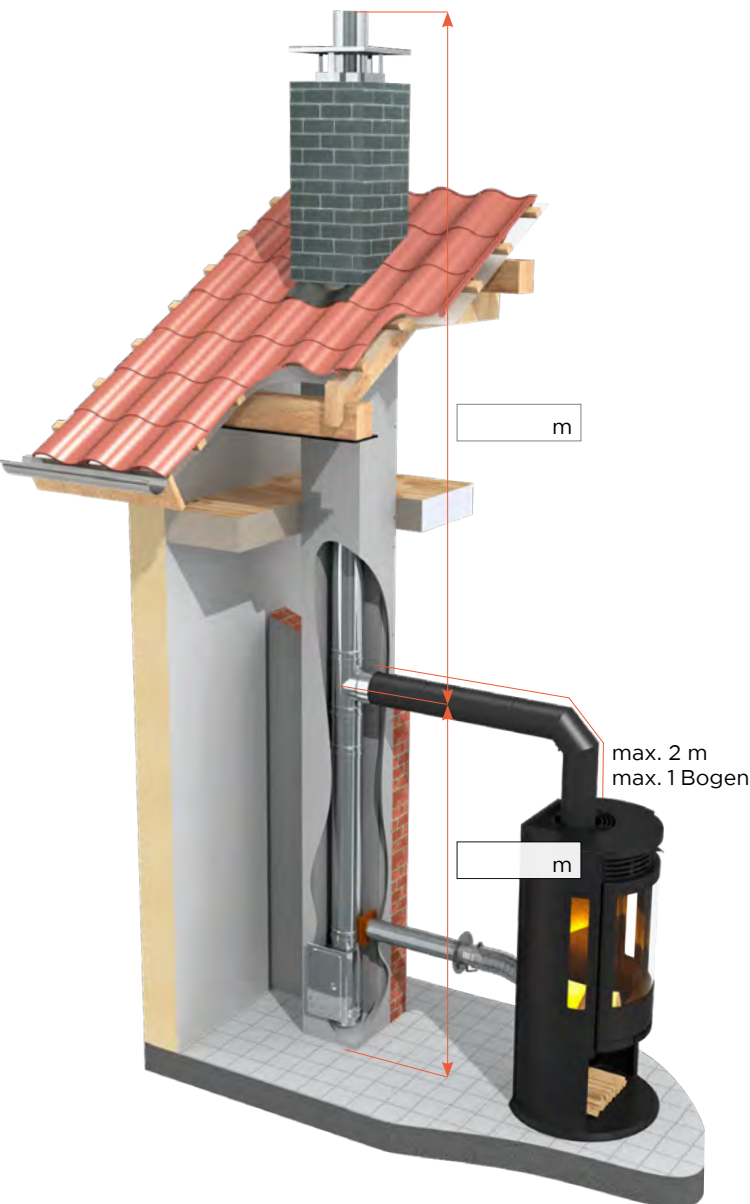
**FESTBRENNSTOFFE - FEUERSTÄTTE**

Hersteller		
Typ		
Nennwärmeleistung		kW
Abgasmassenstrom		g/s
Abgastemperatur		°C
Notwendiger Förderdruck		Pa
Abgasstutzen Ø		mm

NENNDURCHMESSER (zzgl. 25 mm Dämmung)	SCHACHTMAßE	
	INNEN	AUßEN
130 mm	240 x 240	340 x 340
150 mm	260 x 260	360 x 360
180 mm	290 x 290	390 x 390
200 mm	330 x 330	430 x 430
250 mm	390 x 390	490 x 490

**KAMINVERKLEIDUNG**

<input type="checkbox"/>	L =1000 MM		
<input type="checkbox"/>	L =1500 MM		
<input type="checkbox"/>	PUTZOPTIK	<input type="checkbox"/>	Putz
<input type="checkbox"/>	KLINKER	<input type="checkbox"/>	Sahara Rot
		<input type="checkbox"/>	Apfelblüte
		<input type="checkbox"/>	Altrot
<input type="checkbox"/>	LACKIERT RAL	<input type="checkbox"/>	Rot
		<input type="checkbox"/>	Anthrazit
		<input type="checkbox"/>	RAL8004M-T29 matt
		<input type="checkbox"/>	RAL8016P-C411 gloss
		<input type="checkbox"/>	RAL9011MB-C626 brusy matt
		<input type="checkbox"/>	RAL1015PP-J2197 gloss
	<input type="checkbox"/>	RAL4798-5MB-C626 brusy matt	
		<input type="checkbox"/>	RAL9010M-T29 matt





# Brandschutzdurchführung LUX-NOVA

## BESCHREIBUNG

Variabel kürzbare Wand-, Decken- und Dachdurchführung für die Durchführung von Schornsteinen, Abgasleitungen und Verbindungsstücken

Variante 1: mit Rohrausschnitt  
Variante 2: ohne Rohrausschnitt

## MATERIAL

Gehäuse aus dauertemperaturbeständigem Brandschutzmaterial

## NENNDURCHMESSER (DN)


Bis DN 250 mm

## EINBAUMAßE

430 x 430 mm, 480 x 480 mm (Maß B),  
Länge bis 496 mm (Maß A)  
Bis 530 x 530 mm (nur LUX-NOVA-Variante 2)  
Länge bis 496 mm (Maß A)

## WANDSTÄRKE

der zu durchdringenden Wand, Decke oder Dach:  
bis max. 496 mm



## EIGENSCHAFTEN

- Nur 140 mm Abstand vom Innenrohr zu brennbaren Bauteilen
- Schneller und einfacher Einbau
- Auch für den nachträglichen Einbau auf der Baustelle geeignet
- Mit jeder Systemabgasanlage (EW, DW) und jedem Ofenrohr bestückbar
- Geeignet für Passiv- und Niedrigenergiehäuser mit speziellem Adaptergummi für Dampfsperre (Blower-Door-Test-fähig)
- Kompakte Fertiglösung
- Industriell gefertigt mit gleichbleibender Brandschutzqualität
- Individuelle Wandstärken und Dachneigungen realisierbar
- Länge vor Ort anpassbar
- Einfache und sichere Verbindung mit dem Baukörper durch stabile Außenhülle

## ANWENDUNG

- Durchführung von Rauchrohren durch Wände aus brennbaren Baustoffen
- Erfüllt die Anforderungen aus Feuerungsverordnungen der Bundesländer sowie aus DIN V 18160-1
- Zugelassen für Rauchrohre von Abgasanlagen oder Schornsteine bis Temperaturklassifizierung T400
- Verwendung für Rohrdurchführungen in Innen- und Außenwänden
- Wesentliche Reduzierung der seitlichen Abstandsmaße für Rohrdurchführungen gegenüber FeuVO

## ZULASSUNGSNUMMER

Z - 7.4 - 3487

## WANDDURCHFÜHRUNGEN / DACHDURCHFÜHRUNGEN 0°

	DN Ø Rauchrohr in mm	Bauteillänge in mm Maß A	Außenabmessungen in mm Maße B	EW Rohrausschnitt in mm	Preis EW - Variante *1		DN Ø Rauchrohr in mm	Bauteillänge in mm Maß A	Außenabmessungen in mm Maße B	DW Rohrausschnitt in mm	Preis EW - Variante
LUX-NOVA-GP-EW12Ø	130	120	430x430	140	308 CHF	LUX-NOVA-GP-DW12Ø	130	120	430x430	210	308 CHF
LUX-NOVA-GP-EW24Ø	130	240	430x430	140	363 CHF	LUX-NOVA-GP-DW24Ø	130	240	430x430	210	363 CHF
LUX-NOVA-GP-EW36Ø	130	360	430x430	140	548 CHF	LUX-NOVA-GP-DW36Ø	130	360	430x430	210	548 CHF
LUX-NOVA-GP-EW40Ø	130	400	430x430	140	615 CHF	LUX-NOVA-GP-DW40Ø	130	400	430x430	210	615 CHF
LUX-NOVA-GP-EW50Ø	130	496	430x430	140	709 CHF	LUX-NOVA-GP-DW50Ø	130	496	430x430	210	709 CHF
LUX-NOVA-GP-EW12Ø	150	120	430x430	160	308 CHF	LUX-NOVA-GP-DW12Ø	150	120	430x430	230	308 CHF
LUX-NOVA-GP-EW24Ø	150	240	430x430	160	363 CHF	LUX-NOVA-GP-DW24Ø	150	240	430x430	230	363 CHF
LUX-NOVA-GP-EW36Ø	150	360	430x430	160	548 CHF	LUX-NOVA-GP-DW36Ø	150	360	430x430	230	548 CHF
LUX-NOVA-GP-EW40Ø	150	400	430x430	160	615 CHF	LUX-NOVA-GP-DW40Ø	150	400	430x430	230	615 CHF
LUX-NOVA-GP-EW50Ø	150	496	430x430	160	709 CHF	LUX-NOVA-GP-DW50Ø	150	496	430x430	230	709 CHF
LUX-NOVA-GP-EW36Ø	160	360	480x480	170	615 CHF	LUX-NOVA-GP-DW36Ø	160	360	480x480	240	615 CHF
LUX-NOVA-GP-EW40Ø	160	400	480x480	170	654 CHF	LUX-NOVA-GP-DW40Ø	160	400	480x480	240	654 CHF
LUX-NOVA-GP-EW50Ø	160	496	480x480	170	754 CHF	LUX-NOVA-GP-DW50Ø	160	496	480x480	240	754 CHF
LUX-NOVA-GP-EW12Ø	180	120	480x480	190	322 CHF	LUX-NOVA-GP-DW12Ø	180	120	480x480	260	322 CHF
LUX-NOVA-GP-EW24Ø	180	240	480x480	190	402 CHF	LUX-NOVA-GP-DW24Ø	180	240	480x480	260	402 CHF
LUX-NOVA-GP-EW36Ø	180	360	480x480	190	615 CHF	LUX-NOVA-GP-DW36Ø	180	360	480x480	260	615 CHF
LUX-NOVA-GP-EW40Ø	180	400	480x480	190	655 CHF	LUX-NOVA-GP-DW40Ø	180	400	480x480	260	654 CHF
LUX-NOVA-GP-EW50Ø	180	496	480x480	190	754 CHF	LUX-NOVA-GP-DW50Ø	180	496	480x480	260	754 CHF
LUX-NOVA-GP-EW12Ø	200	120	480x480	210	322 CHF	LUX-NOVA-GP-DW12Ø	200	120	480x480	280	322 CHF
LUX-NOVA-GP-EW24Ø	200	240	480x480	210	402 CHF	LUX-NOVA-GP-DW24Ø	200	240	480x480	280	402 CHF
LUX-NOVA-GP-EW36Ø	200	360	480x480	210	615 CHF	LUX-NOVA-GP-DW36Ø	200	360	480x480	280	615 CHF
LUX-NOVA-GP-EW40Ø	200	400	480x480	210	654 CHF	LUX-NOVA-GP-DW40Ø	200	400	480x480	280	654 CHF
LUX-NOVA-GP-EW50Ø	200	496	480x480	210	754 CHF	LUX-NOVA-GP-DW50Ø	200	496	480x480	280	754 CHF

\*1 Für einwandige Rohre bitte immer Dämmschale FU39-25 mitbestellen!

- Bitte beachten Sie, Kleber L69-1 wird immer mitgeliefert.
- LUX-NOVA inkl. Dämmschale ist auch als SET erhältlich. Bestellcode: LUX-NOVA-GP-EW...-SET


### FACT-BOX LUX-NOVA Variante 1

- Schneller und einfacher Einbau
- Auch für den nachträglichen Einbau auf der Baustelle geeignet
- Mit jeder Abgasanlage verwendbar (Edelstahl einwandig und doppelwandig, Ofenrohre)
- Geprüft und zugelassen max. Einbaulänge 496 mm
- Individuelle Wandstärken realisierbar
- Länge vor Ort kürzbar bis 72 mm
- Einfache und sichere Verbindung mit dem Baukörper durch stabile Außenhülle
- Alle Durchführungen sind bereits vorgründert, um die Dampfsperrenfolie mittels einer Dichtmanschette anbringen zu können
- Der Wechsel von doppelwandig auf einwandig kann innerhalb der Durchführung stattfinden oder mit DW-Längenelement mit integriertem Wandfutter
- Individuelle Maßanfertigung mit Längenanpassung und Rohrausschnitt kann nach Kundenwunsch fix und fertig vorkonfektioniert geliefert werden (siehe Zubehörtabelle)



# Brandschutzdurchführung LUX-NOVA


LUX-NOVA1551	Aufpreis Zuschnitt auf Wunschlänge	84 CHF
LUX-NOVAPLEW130	Anschlussplatte 630x630mm passend für Wanddurchführung 430x430mm mit Lochausschnitt, Wandstärke 12mm	156 CHF
LUX-NOVAPLEW150	Anschlussplatte 630x630mm passend für Wanddurchführung 430x430mm mit Lochausschnitt, Wandstärke 12mm	156 CHF
LUX-NOVAPLEW160	Anschlussplatte 680x680mm passend für Wanddurchführung 480x480mm mit Lochausschnitt, Wandstärke 12mm	167 CHF
LUX-NOVAPLEW180	Anschlussplatte 680x680mm passend für Wanddurchführung 480x480mm mit Lochausschnitt, Wandstärke 12mm	167 CHF
LUX-NOVAPLEW200	Anschlussplatte 680x680mm passend für Wanddurchführung 480x480mm mit Lochausschnitt, Wandstärke 12mm	167 CHF
LUX-NOVAPLDW130	Anschlussplatte 630x630mm passend für Wanddurchführung 430x430mm mit Lochausschnitt, Wandstärke 12mm	156 CHF
LUX-NOVAPLDW150	Anschlussplatte 630x630mm passend für Wanddurchführung 430x430mm mit Lochausschnitt, Wandstärke 12mm	156 CHF
LUX-NOVAPLDW160	Anschlussplatte 680x680mm passend für Wanddurchführung 480x480mm mit Lochausschnitt, Wandstärke 12mm	167 CHF
LUX-NOVAPLDW180	Anschlussplatte 680x680mm passend für Wanddurchführung 480x480mm mit Lochausschnitt, Wandstärke 12mm	167 CHF
LUX-NOVAPLDW200	Anschlussplatte 680x680mm passend für Wanddurchführung 480x480mm mit Lochausschnitt, Wandstärke 12mm	167 CHF
LUX-NOVA1556.01	Spezialdichtung 0-22° 430x430mm Set inkl. Silikonkleber	135 CHF
LUX-NOVA1556.02	Spezialdichtung 0-22° 480x480mm Set inkl. Silikonkleber	137 CHF
LUX-NOVAABS1050X1050	Strahlungsschutzplatte 1050x1050x25mm für brennbare Wand	340 CHF
LS69-1	Kleber (Schlauch 1000g)	13 CHF



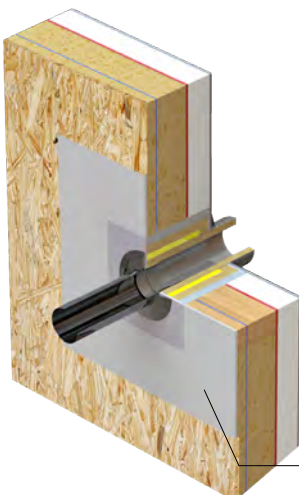
Beispiel:  
LUX-NOVA mit Ø Rohrausschnitt  
140 mm bei EW oder  
210 mm bei DW



Zubehör: Optional kann die  
Wanddurchführung mit Anschluss-  
platte für einfachere Anbindung der  
bauseitigen Dampfsperre und/  
oder der Spezialdichtung und Befesti-  
gung an der Wand bestellt werden

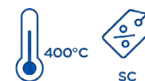


Zubehör: Spezialdichtung für An-  
bindung an bestehende Dampf-  
sperre oder in Kombination mit  
Anschlussplatte




Zubehör: Strahlungsschutzplatte für  
brennbare Wand



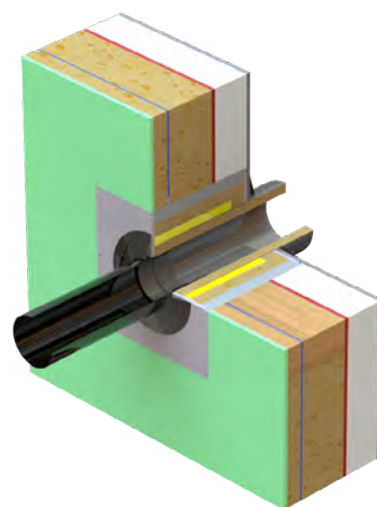


## WANDDURCHFÜHRUNGEN / DACHDURCHFÜHRUNGEN 0°

	DN Ø Rauchrohr in mm	Bauteillänge in mm Maß A	Außenabmessungen in mm Maße B	Preis
LUX-NOVA-GP-200.1	bis 150	200	430x430	394 CHF
LUX-NOVA-GP-400.1	bis 150	400	430x430	508 CHF
LUX-NOVA-GP-500.1	bis 150	500	430x430	603 CHF
LUX-NOVA-GP-200.2	160-200	200	480x480	421 CHF
LUX-NOVA-GP-400.2	160-200	400	480x480	558 CHF
LUX-NOVA-GP-500.2	160-200	500	480x480	657 CHF
LUX-NOVA-GP-200.3	225-250	200	530x530	449 CHF
LUX-NOVA-GP-400.3	225-250	400	530x530	592 CHF
LUX-NOVA-GP-500.3	225-250	500	530x530	710 CHF



LUX-NOVA ohne Rohrausschnitt



## ZUBEHÖR

LUX-NOVA1551	Aufpreis Zuschnitt auf Wunschlänge	84 CHF
LUX-NOVA1552	Aufpreis beidseitiger Ausschnitt rund	84 CHF
LUX-NOVAPL430	Anschlussplatte 630x630mm passend für Wanddurchführung OHNE Lochausschnitt, Wandstärke 12mm	99 CHF
LUX-NOVAPL480	Anschlussplatte 680x680mm passend für Wanddurchführung OHNE Lochausschnitt, Wandstärke 12mm	113 CHF
LUX-NOVAPL530	Anschlussplatte 730x730mm passend für Wanddurchführung OHNE Lochausschnitt, Wandstärke 12mm	122 CHF
LUX-NOVA1556.01	Spezialdichtung 0-22° 430x430mm Set inkl. Silikonkleber	135 CHF
LUX-NOVA1556.02	Spezialdichtung 0-22° 480x480mm Set inkl. Silikonkleber	137 CHF
LUX-NOVA1556.03	Spezialdichtung 0-22° 530x530mm Set inkl. Silikonkleber	140 CHF
LUX-NOVAAB-S1050X1050	Strahlungsschutzplatte 1050x1050x25mm für brennbare Wand	340 CHF
LS69-1	Kleber (Schlauch 1000g)	13 CHF

### Spezialdichtung für die Dampfsperre

Beim Einbau in ein Niedrigenergie-, Passiv- oder Holzständerfertighaus ist ein Anschluss der Brandschutzdurchführung an die Dampfsperrenfolie nötig.

Je nach Außenmaß der Durchführung bieten wir hierzu Spezialdichtungen in unterschiedlichen Größen als Zubehör an. Diese werden zusammen mit einem geeigneten Silikonkleber geliefert.

Zusammen mit der optional erhältlichen der Anschlussplatte kann eine saubere bauseitige Abdichtung erstellt werden, um die Anforderungen des Blower-Door-Tests zu erfüllen.

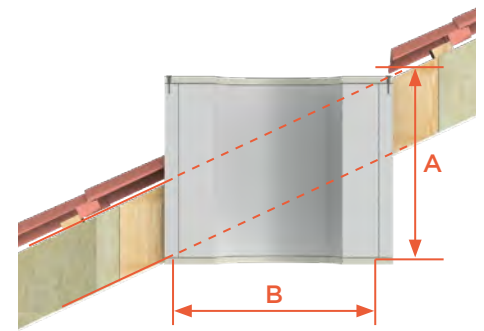
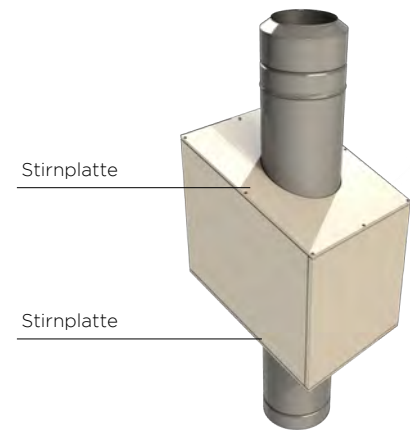
## FACT-BOX LUX-NOVA Variante 2

- Lochausschnitte in der gewünschten Größe können vor Ort hergestellt werden
- für verschiedene Durchmesser verwendbar, dadurch geringe Lagerhaltung nötig
- Der Lochausschnitt kann aus der Mitte der Wanddurchführung verlegt werden, sofern sichergestellt ist, dass an keiner Stelle 140mm Abstand vom abgasführenden Innenrohr zum brennbaren Bauteil bzw. zum Außenmaß Wanddurchführung unterschritten wird (siehe „die passende Größe“)
- Einbau als Blind-Wanddurchführung für späteren Anschluss möglich
- Schneller und einfacher Einbau
- Auch für den nachträglichen Einbau auf der Baustelle geeignet
- Für verschiedene Abgasanlagen verwendbar (Edelstahl einwandig und doppelwandig, Ofenrohre)
- Geprüft und zugelassen für eine max. Einbaulänge von 496 mm
- Individuelle Wandstärken und Dachneigungen realisierbar (siehe Zubehörtable)
- Länge vor Ort anpassbar
- Einfache und sichere Verbindung mit dem Baukörper durch stabile Außenhülle
- Alle Durchführungen sind bereits vorgründiert, um die Dampfsperrenfolie mittels einer Dichtmanschette anbringen zu können
- Der Wechsel von doppelwandig auf einwandig kann innerhalb der Durchführung stattfinden oder mit DW-Längenelement mit integriertem Wandfutter
- Individuelle Maßanfertigungen mit Längenanpassung, Rohrausschnitten und Schrägschnitten können nach Kundenwunsch fix und fertig vorkonfektioniert geliefert werden (siehe Zubehörtable)



## DACHDURCHFÜHRUNG FÜR SCHRÄGDACH

	DN Ø Rauchrohr in mm	Bauteillänge in mm Maß A	Außenabmessungen in mm Maße B	Preis
LUX-NOVA-GP-600.1	bis 150	600	430x430	610 CHF
LUX-NOVA-GP-1000.1	bis 150	1000	430x430	894 CHF
LUX-NOVA-GP-600.2	160-200	600	480x480	669 CHF
LUX-NOVA-GP-1000.2	160-200	1000	480x480	946 CHF
LUX-NOVA-GP-600.3	*1 225-250	600	530x530	724 CHF
LUX-NOVA-GP-1000.3	*1 225-250	1000	530x530	1.040 CHF



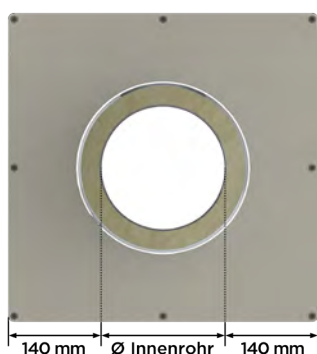
## ZUBEHÖR

LUX-NOVA1553	Aufpreis für Schrägschnitt bis 45°	167 CHF
LUX-NOVA1554	Aufpreis für Schrägschnitt über 45°	250 CHF
LUX-NOVA1555	Aufpreis für beidseitigen Ausschnitt elliptisch	167 CHF
LUX-NOVA1556.01	Spezialdichtung 0-22° 430x430mm Set inkl. Silikonkleber	135 CHF
LUX-NOVA1556.02	Spezialdichtung 0-22° 480x480mm Set inkl. Silikonkleber	137 CHF
LUX-NOVA1556.03	Spezialdichtung 0-22° 530x530mm Set inkl. Silikonkleber	140 CHF
LUX-NOVA1557.01	Spezialdichtung 23-45° Set inkl. Silikonkleber	136 CHF
LUX-NOVA1557.02	Spezialdichtung 23-45° Set inkl. Silikonkleber	140 CHF
LUX-NOVA1557.03	Spezialdichtung 23-45° Set inkl. Silikonkleber	142 CHF

### SPEZIALFALL SCHRÄGDACH

Bei der Abgasführung durch ein Schrägdach ist die Dachneigung bei der Auswahl der passenden Brandschutzdurchführung zu berücksichtigen. Je größer die Dachneigung, desto größer ist die benötigte Länge (Maß A) der LUX-NOVA. Den entsprechenden Schrägschnitt wie auch den elliptischen Rohrausschnitt muss als Zusatzleistung bei uns in Auftrag gegeben werden.

Berechnung der benötigten Bauteillänge:  
 $A = (\text{Außenbreite } B \times \tan \text{Dachneigung}) + (\text{lotrechte Bauteiltiefe } C / \sin(90^\circ\text{-Dachneigung}))$



### DIE PASSENDE GRÖSSE

Bei unseren Brandschutzdurchführungen beträgt der Mindestabstand des abgasführenden Rohres zu brennbaren Bauteilen 140 mm. Bei zentral angebrachtem Rohrausschnitt ergeben sich die benötigten Außenmaße der Brandschutzdurchführung somit aus der Rechnung Rohrdurchmesser + 280 mm. Bei exzentrischem Rohrausschnitt ist die Abweichung vom Mittelpunkt entsprechend hinzuzurechnen. Auf keiner Seite dürfen 140 mm unterschritten werden. Bitte beachten Sie, dass die Mindestabstände nur für den brennbaren Wandaufbau bzw. die brennbaren Bauteile in der Wand gelten. Die Wandverkleidungen müssen min. der Anlage 2 - Pos. 1 der Zulassung Z - 7.4 - 3487 entsprechen.

\*1 Bitte Lieferzeit gesondert anfragen.

- Bitte beachten Sie, Kleber L69-1 wird immer mitgeliefert.
- LUX-NOVA inkl. Dämmschale ist auch als SET erhältlich. Bestellcode: LUX-NOVA-GP-EW...-SET



# Brandschutzdurchführung LUX-ECO

## BESCHREIBUNG

Preiswerte Wand-, Decken- und Dachdurchführung für gedämmte Abgasanlagen

## MATERIAL

Rohrschale aus nicht brennbarem Glasfaserdämmstoff Variotherm

## NENNDURCHMESSER (DN)

Bis max DN 250 mm

## LÄNGEN

500 mm oder 1000 mm, kürzbar auf die gewünschte Einbaulänge

## WANDSTÄRKE

Bis max. 360 mm

## DECKENSTÄRKE

Bis max. 500 mm



## EIGENSCHAFTEN

- Zugelassen für die Durchführung von gedämmten Verbindungsstücken, Abgasleitungen oder Schornsteinen
- Max. Abgastemperatur der angeschlossenen Feuerstätten 400 °C (T400)
- Wesentliche Reduzierung der seitlichen Abstandsmaße für Rauchrohrdurchführungen gegenüber FeuVo
- Besonders praktikabel bei Durchführung von Schrägdächern und Anordnung in Außendämmungen an Gebäuden

## BESONDERHEITEN

- Nur 125 mm Abstand vom Innenrohr zu brennbaren Bauteilen
- Max. Länge bei Verwendung als Wanddurchführung  $\leq$  360 mm
- Max. Länge bei Verwendung als Decken- oder Dachdurchführung  $\leq$  500 mm
- Wand-, Decken-, Dachdurchführung ist auf die gewünschte Länge kürzbar
- Bitte beachten Sie die Angaben in der Zulassung

## ZULASSUNGSNUMMER

Z - 7.4 - 3469  
(für Wände bis max. 360 mm, für Decken und Dächer max. 500 mm)



# Brandschutzdurchführung LUX-ECO

Artikelbeschreibung	DN Ø gedämmte Abgasanlage in mm	Bohrung der LUX-ECO in mm	Einbaumaß (Außen-Ø Wand-, Decken-, Dachdurchführung)
<b>LUX-ECO50</b> Wand-, Decken-, Dachdurchführung 500 mm	130	210	380
<b>LUX-ECO100</b> Wand-, Decken-, Dachdurchführung 1000 mm	130	210	380
<b>LUX-ECO50</b> Wand-, Decken-, Dachdurchführung 500 mm	150	230	400
<b>LUX-ECO100</b> Wand-, Decken-, Dachdurchführung 1000 mm	150	230	400
<b>LUX-ECO50</b> Wand-, Decken-, Dachdurchführung 500 mm	180	260	430
<b>LUX-ECO100</b> Wand-, Decken-, Dachdurchführung 1000 mm	180	260	430
<b>LUX-ECO50</b> Wand-, Decken-, Dachdurchführung 500 mm	200	280	450
<b>LUX-ECO100</b> Wand-, Decken-, Dachdurchführung 1000 mm	200	280	450
<b>LUX-ECO50</b> Wand-, Decken-, Dachdurchführung 500 mm	250	330	500
<b>LUX-ECO100</b> Wand-, Decken-, Dachdurchführung 1000 mm	250	330	500

Wand-, Decken-, Dachdurchführung 500mm mit 1 Brandschutzplatte und 1 Kleber

Wand-, Decken-, Dachdurchführung 1000mm mit 2 Brandschutzplatten 1 Kleber

Brandschutzplatte Vermiculit (615x615mm), 20mm Wandstärke

Brandschutzplatte Vermiculit (1050x1050mm), 20mm Wandstärke

Brandschutzkleber (850g Beutel)

Multifunktionsmesser zum Kürzen der Wand-, Decken-, Dachdurchführung LUX-ECO

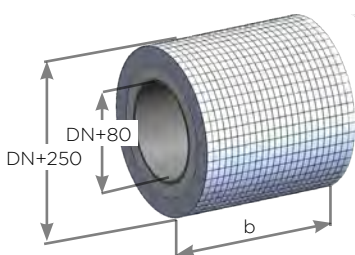


LUX-ECO50Ø		LUX-ECO100Ø		LUX-ECOABS0615X0615	LUX-ECOABS1050X1050	LUX-BSK1	LUXHRC
130	612 CHF	130	1.157 CHF	65 CHF	320 CHF	20 CHF	36 CHF
150	659 CHF	150	1.248 CHF				
180	750 CHF	180	1.414 CHF				
200	822 CHF	200	1.539 CHF				
250	975 CHF	250	1.849 CHF				


Einbau in Außenwanddämmung:

Einbau in brennbare Wand

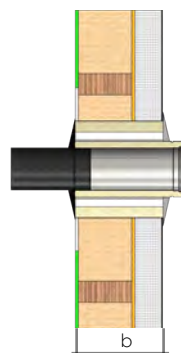
Einbau in Dach / Schrägdach



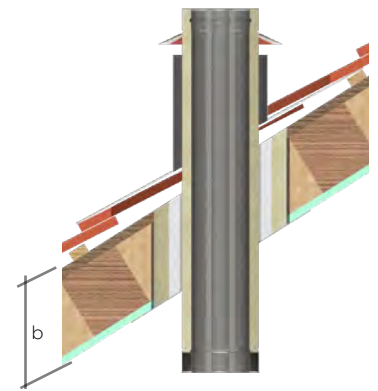
b = max. Einbaulänge (siehe Darstellungen rechts)



Bauteiltiefe  $b \leq 180$  mm



Bauteiltiefe  $b \leq 360$  mm



Lotrechte Bauteiltiefe  $b \leq 500$  mm

# AUSGEHALSTES REVISIONSELEMENT

DW2942 (DW-FU) | 215-DWETN2942 (DW-ECO 2.0)



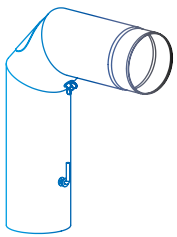
Jetzt  
lieferbar!



- Neuer Standard für Revisionstüren
- Preiswerte Alternative
- Modernes Design
- DW-FU  
Ø 130, 150, 160, 180, 200 mm
- DW-ECO 2.0  
Ø 130, 150, 180, 200 mm

LAGERARTIKEL - SCHNELLE VERFÜGBARKEIT






---

OFENROHRE

---





# Überblick OFENROHRE

Jeremias Verbindungsleitungen für Kaminöfen sind in unterschiedlichen Ausführungen erhältlich.

Neben der Standard-Ausführung FERRO-LUX bieten wir Ihnen mit ISO-LINE eine gedämmte Variante, die den erforderlichen Abstand zu brennbaren Bauteilen minimiert sowie mit der kondensatsäurebeständigen und feuchteunempfindlichen PELLET-LINE eine für Pelletöfen optimierte Lösung.

## DIE OFENROHR-SYSTEME VON JEREMIAS ZEICHNEN SICH AUS DURCH:

- CE-Zertifizierung
- Einfache Montage durch passgenaue Elemente und Steckverbindungen
- Kein Schweißen auf der Baustelle nötig
- Unter WIG schutzgasgeschweißte und passivierte Längsnähte für höchstmögliche Korrosionssicherheit
- Kondensat- und gasdicht
- Pellet-Verbindungsleitung: Verwendung hochwertiger Dichtungsmaterialien für hohe Lebensdauer

## MATERIALSTÄRKE

- 0,4 mm
- 0,6 mm
- 2,0 mm

## WARENRÜCKNAHME

- Unbeschädigte und verpackte Ware nehmen wir bis zu Ø 150 mm zurück
- Eine Warenrücknahme ist nur mit Rücklieferungsschein möglich
- Bei Ofenrohr-Systemen berechnen wir eine Rücknahmegebühr von 20%
- Von der **Rücknahme ausgeschlossen** sind:
  - Sonderanfertigungen
  - Farbe braun, schwarz metallic, gussgrau hell, Sonderfarben
  - ISO-LINE Ø 130 mm, Ø 150 mm, gebürstet
  - Zuluftsysteme

Alle Preise verstehen sich zzgl. der gesetzlichen MwSt.  
Irrtümer und technische Änderungen vorbehalten.  
Es gelten unsere Allgemeinen Geschäftsbedingungen

System	Öl	Gas	FB	Einsatz-temp.	Material	Wandstärke	WIG	Druck	Zertifizierung	Klassifizierungen
FERRO-LUX			✓	≤ 600 °C	Stahlblech DC01 (St12)	2,0 mm	✓	N1	0036 CPR 9174 017	T600 - N1 - D - Vm - L01200 - G400 <sup>1</sup> <sup>1</sup> mit Strahlungsschutz
ISO-LINE			✓	≤ 450 °C	1.4404 / 1.4301	innen: 0,6 mm außen: 0,6 mm	✓	N1	0036 CPR 9174 038	T450 - N1 - D - V3 - L50060 - G200M
PELLET-LINE			✓	≤ 200 °C	1.4404	0,4 mm	✓	P1 200 Pa	0036 CPR 9174 072	T200 - N1 - D - V2 - L50040 - G400M T200 - P1 - W - V2 - L50040 - O50M



# System FERRO-LUX

## BESCHREIBUNG

Verbindungsleitung aus Stahlblech für den Anschluss an Kaminöfen und Einsatz im Wohn- und Sichtbereich, trockene Betriebsweise

## MATERIAL

Stahlblech DC01 (St12)

## OBERFLÄCHE

Hitzefeste Senothermlackbeschichtung

Farben:

Schwarz 702.284 oder  
Gussgrau 702.288

Auf Anfrage:

Schwarz-metallic 702.310,  
Gussgrau hell 800.820

## WANDSTÄRKE

2,0 mm

## INNENDURCHMESSER

120 - 200 mm

Weitere auf Anfrage

## VERBINDUNG

Steckverbindung durch eingezogene Steckenden  
Abweichungen entnehmen Sie bitte dem jeweiligen Code.

## BESTELLCODE

Der Artikelcode für Ihre Bestellung ergibt sich aus: System + Artikelcode + Ø (Bsp: FERRO1416120)

Bei abweichenden Farbwünschen verwenden Sie bitte statt der FERRO1.../FERRO-E1.../FERRO-R1... (Schwarz) folgende Artikelcodes:

FERRO2.../FERRO-E2.../FERRO-R2... Schwarz metallic

FERRO4.../FERRO-E4.../FERRO-R4... Gussgrau hell

FERRO3.../FERRO-E3.../FERRO-R3... Gussgrau



## EINSATZBEREICHE

- Regelfeuerstätten für Festbrennstoffe  
(naturbelassenes Holz, Koks, Torf, Kohle\*)

- Kaminöfen

\* ausgenommen Anthrazitkohle aus Ibbenbüren

## CE-ZERTIFIKATSNUMMER

0036 CPR 9174 017

## CE-KLASSIFIZIERUNG NACH DIN EN 1856 - 2

T600 - N1 - D - Vm - L01200 - G400<sup>1</sup>

<sup>1</sup> mit Strahlungsschutz

Winkelrohr (Schenkellänge 450/700mm) mit Tür, Drosselklappe, Wandrosette und Wandfutter (Set)



FERRO1416Ø	
120	91 CHF
130	104 CHF
150	110 CHF
160	114 CHF
180	122 CHF
200	129 CHF

Winkelrohr (Schenkellänge 450/700mm) mit Tür und Drosselklappe



FERRO1415Ø	
120	81 CHF
130	85 CHF
150	90 CHF
160	96 CHF
180	108 CHF
200	115 CHF

Vollformbogenrohr (Schenkellänge 500/700mm) Tür, Drosselklappe, Wandrosette und Wandfutter (Set)



FERRO1417Ø	
150	175 CHF

Kniewinkelrohr mit Tür und Drosselklappe (Schenkellänge 400/600mm)



FERRO1469Ø	
120	83 CHF
130	88 CHF
150	97 CHF
160	101 CHF
180	109 CHF
200	119 CHF

Längenelement 1000mm



FERRO1401Ø	
120	61 CHF
130	64 CHF
150	70 CHF
160	73 CHF
180	80 CHF
200	86 CHF

Längenelement 750mm



FERRO1402Ø	
120	45 CHF
130	54 CHF
150	59 CHF
160	62 CHF
180	67 CHF
200	71 CHF

Längenelement 500mm



FERRO1403Ø	
120	33 CHF
130	34 CHF
150	37 CHF
160	39 CHF
180	43 CHF
200	46 CHF

Längenelement 330mm



FERRO1404Ø	
120	28 CHF
130	29 CHF
150	31 CHF
160	33 CHF
180	35 CHF
200	40 CHF

Längenelement 250mm



FERRO1405Ø	
120	24 CHF
130	25 CHF
150	27 CHF
160	27 CHF
180	29 CHF
200	31 CHF

Längenelement 150mm



FERRO1406Ø	
120	19 CHF
130	19 CHF
150	20 CHF
160	21 CHF
180	22 CHF
200	24 CHF

Längenelement 1000mm mit Drosselklappe, Kondensatring und Tür (mit Einzug)



FERRO1450Ø	
120	74 CHF
130	80 CHF
150	86 CHF
160	95 CHF
180	105 CHF
200	116 CHF

Längenelement 1000mm mit Drosselklappe, Kondensatring und Tür (ohne Einzug)



FERRO1450-1Ø	
120	74 CHF
130	80 CHF
150	89 CHF
160	95 CHF
180	105 CHF
200	116 CHF

Längenelement 1000mm mit Drosselklappe, Kondensatring, Kugelfang und Tür (ohne Einzug)



FERRO12158-1Ø	
120	76 CHF
130	83 CHF
150	91 CHF
160	96 CHF
180	105 CHF
200	113 CHF

Längenelement 500mm mit Drosselklappe und Tür (mit Einzug)



FERRO1451Ø	
120	48 CHF
130	51 CHF
150	58 CHF
160	62 CHF
180	67 CHF
200	74 CHF

Längenelement 500mm mit Drosselklappe und Tür (ohne Einzug)



FERRO1451-1Ø	
120	48 CHF
130	51 CHF
150	58 CHF
160	62 CHF
180	67 CHF
200	72 CHF

Längenelement 300mm mit Drosselklappe



FERRO1418Ø	
120	35 CHF
130	36 CHF
150	40 CHF
160	41 CHF
180	45 CHF
200	48 CHF

Längenelement 300mm mit Drosselklappe und Tür



FERRO1464Ø	
120	35 CHF
130	36 CHF
150	39 CHF
160	40 CHF
180	43 CHF
200	46 CHF

Längenelement 150mm mit Kondensatring (ohne Einzug)



FERRO1465-1Ø	
120	32 CHF
130	33 CHF
150	34 CHF
160	35 CHF
180	36 CHF
200	38 CHF

Winkel 15° mit Tür



FERRO1460Ø	
120	44 CHF
130	45 CHF
150	47 CHF
160	49 CHF
180	53 CHF
200	57 CHF

Winkel 30° mit Tür



FERRO1461Ø	
120	44 CHF
130	45 CHF
150	47 CHF
160	49 CHF
180	53 CHF
200	57 CHF

Winkel 45° mit Tür



FERRO1409Ø	
120	43 CHF
130	45 CHF
150	49 CHF
160	51 CHF
180	54 CHF
200	58 CHF

Winkel 90° mit Tür

Winkel drehbar  
0-90°, 3-teilig mit Tür  
„Basic“

Winkel 15° ohne Tür

Winkel 30° ohne Tür

Winkel 45° ohne Tür

Winkel 60° ohne Tür

Winkel 90° ohne Tür



FERRO14070		FERRO14310		FERRO14120		FERRO14110		FERRO14100		FERRO14080		FERRO14540	
120	45 CHF	120	42 CHF	120	33 CHF	120	33 CHF	120	34 CHF	120	38 CHF	120	42 CHF
130	45 CHF	130	43 CHF	130	35 CHF	130	35 CHF	130	36 CHF	130	39 CHF	130	44 CHF
150	51 CHF	150	46 CHF	150	36 CHF	150	35 CHF	150	36 CHF	150	40 CHF	150	49 CHF
160	54 CHF	160	48 CHF	160	40 CHF	160	40 CHF	160	41 CHF	160	45 CHF	160	50 CHF
180	60 CHF	180	50 CHF	180	45 CHF	180	45 CHF	180	43 CHF	180	48 CHF	180	53 CHF
200	72 CHF	200	55 CHF	200	48 CHF	200	46 CHF	200	45 CHF	200	50 CHF	200	64 CHF

Vollformbogen 45°  
mit Tür

Vollformbogen 90°  
mit Tür

Winkel drehbar  
0-90°, 3-teilig mit Tür

Winkel drehbar  
0-90°, 3-teilig mit  
Drosselklappe und  
Tür

Winkel drehbar  
0-90°, 3-teilig ohne  
Tür

Winkel drehbar  
0-90°, 4-teilig, 2  
Türen

Winkel drehbar  
0-90°, 4-teilig, ohne  
Tür



FERRO14450		FERRO14460		FERRO117580		FERRO117690		FERRO117710		FERRO117590		FERRO117700	
150	178 CHF	150	155 CHF	120	69 CHF	120	85 CHF	120	64 CHF	120	86 CHF	120	90 CHF
				130	72 CHF	130	88 CHF	130	67 CHF	130	91 CHF	130	91 CHF
				150	76 CHF	150	90 CHF	150	72 CHF	150	97 CHF	150	92 CHF
				160	80 CHF	160	90 CHF	160	75 CHF	160	98 CHF	160	93 CHF
				180	83 CHF	180	92 CHF	180	78 CHF	180	106 CHF	180	96 CHF
				200	83 CHF	200	97 CHF	200	79 CHF	200	104 CHF	200	98 CHF

Wandfutter DC01  
Stahl doppelt 100mm  
unlackiert

Wandfutter DC01  
Stahl doppelt  
200mm unlackiert

Wandfutter mit  
Zentrierfedern und  
Wandrosette 55mm

Wandrosette 55mm

Wandrosette groß  
85mm

Eckwandfutter 90°  
mit Blende lose, Ecke  
innen

Eckwandfutter 270°  
mit Blende lose, Ecke  
außen



FERRO04130		FERRO04140		FERRO19210		FERRO14220		FERRO14230		FU14420		FU14430	
120	14 CHF	120	20 CHF	120	37 CHF	120	11 CHF	120	14 CHF	120	148 CHF	120	148 CHF
130	14 CHF	130	21 CHF	130	43 CHF	130	11 CHF	130	15 CHF	130	156 CHF	130	156 CHF
150	15 CHF	150	22 CHF	150	44 CHF	150	12 CHF	150	16 CHF	150	160 CHF	150	160 CHF
160	15 CHF	160	22 CHF	160	45 CHF	160	12 CHF	160	17 CHF	160	165 CHF	160	165 CHF
180	17 CHF	180	23 CHF	180	54 CHF	180	13 CHF	180	18 CHF	180	182 CHF	180	182 CHF
200	25 CHF	200	25 CHF	200	57 CHF	200	14 CHF	200	18 CHF	200	190 CHF	200	190 CHF

Steckverbinder, DC01 Drosselklappe  
Stahl unlackiert

Rußtopf klappbar

FERRO Senotherm  
Spraydose schwarz

FERRO Senotherm  
Spraydose schwarz  
metallic

FERRO Senotherm  
Spraydose gussgrau

FERRO Senotherm  
Spraydose gussgrau  
hell



FERRO0443Ø		FERRO1453Ø		ZUAC2278Ø		FERROSP-1		FERROSP-2		FERROSP-3		FERROSP-4	
120	7 CHF	120	16 CHF	120	25 CHF	14 CHF		14 CHF		14 CHF		14 CHF	
130	11 CHF	130	17 CHF	130	26 CHF								
150	12 CHF	150	18 CHF	150	27 CHF								
160	12 CHF	160	18 CHF	160	29 CHF								
180	13 CHF	180	19 CHF	180	30 CHF								
200	14 CHF	200	20 CHF	200	32 CHF								

Strahlungsschutz  
l=1000mm

Strahlungsschutz  
l=750mm

Strahlungsschutz  
l=500mm

Strahlungsschutz  
l=250mm

Strahlungsschutz für  
90° Winkel, stehend

Strahlungsschutz für  
90° Winkel, liegend



FERRO1961Ø		FERRO1960Ø		FERRO1483Ø		FERRO1959Ø		FERRO1497Ø		FERRO1498Ø	
120	45 CHF	120	41 CHF	120	30 CHF	120	26 CHF	120	32 CHF	120	32 CHF
130	45 CHF	130	42 CHF	130	31 CHF	130	27 CHF	130	33 CHF	130	33 CHF
150	47 CHF	150	43 CHF	150	32 CHF	150	27 CHF	150	36 CHF	150	36 CHF
160	48 CHF	160	44 CHF	160	33 CHF	160	28 CHF	160	43 CHF	160	41 CHF
180	51 CHF	180	45 CHF	180	34 CHF	180	30 CHF	180	45 CHF	180	43 CHF
200	53 CHF	200	45 CHF	200	38 CHF	200	32 CHF	200	50 CHF	200	50 CHF

Erweiterung



FERRO-E10Ø									
A 080	27 CHF	A 120	27 CHF	A 130	28 CHF	A 150	29 CHF	A 160	43 CHF
B 120		B 150		B 150		B 160		B 200	
A 110	26 CHF	A 120	34 CHF	A 130	30 CHF	A 150	30 CHF	A 180	33 CHF
B 120		B 160		B 160		B 180		B 200	
A 110	32 CHF	A 120	35 CHF	A 130	34 CHF	A 150	41 CHF	A 200	49 CHF
B 150		B 180		B 180		B 200		B 250	
A 120	27 CHF	A 120	39 CHF	A 130	36 CHF	A 160	31 CHF		
B 130		B 200		B 200		B 180			

Reduzierung



FERRO-R1Ø					
A 120	26 CHF	A 160	29 CHF	A 200	41 CHF
B 110		B 150		B 150	
A 130	27 CHF	A 180	34 CHF	A 200	43 CHF
B 120		B 130		B 160	
A 150	27 CHF	A 180	30 CHF	A 200	33 CHF
B 120		B 150		B 180	
A 150	28 CHF	A 180	31 CHF		
B 130		B 160			



## BESCHREIBUNG

Doppelwandige Verbindungsleitung aus Edelstahl für den Anschluss an Kaminöfen und Einsatz im Wohn- und Sichtbereich, trockene Betriebsweise

## MATERIAL

1.4404 (316L) / 1.4301 (304)

## OBERFLÄCHE

Hitzefeste Senothermlackbeschichtung

Edelstahl gebürstet  
Schwarz 702.284  
Gussgrau 702.288

## WANDSTÄRKE

Innen / Außen je 0,6 mm

## INNENDURCHMESSER

130 mm und 150 mm

## DÄMMUNG

Keramische Dämmung mit 15 mm Dicke

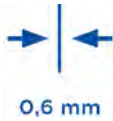
## VERBINDUNG

Steckverbindung durch eingezogene Steckenden

## BESTELLCODE

Der Artikelcode für Ihre Bestellung ergibt sich aus:  
System + Artikelcode + Ø (Bsp: 15-ISO460130)

Bei abweichendem Farbwunsch verwenden Sie bitte statt  
15-ISO (schwarz) den Artikelcode 25-ISO (gussgrau)



## EIGENSCHAFTEN

- Reduzierung des Abstandes zu brennbaren Bauteilen von 400 mm auf 200 mm (im Vergleich zu normalen Ofenrohren)

## EINSATZBEREICHE

- Regelfeuerstätten für Festbrennstoffe (naturbelassenes Holz, Koks, Torf, Kohle\*)
  - Kaminöfen
- \* ausgenommen Anthrazitkohle aus Ibbenbüren

## CE-ZERTIFIKATSNUMMER


0036 CPR 9174 038

## CE-KLASSIFIZIERUNG NACH DIN EN 1856 - 2

T450 - N1 - D - V3 - L50060 - G200M



# System ISO-LINE SCHWARZ



Winkel 15° mit Tür    Winkel 30° mit Tür    Winkel 45° mit Tür    Winkel 90° mit Tür    Winkel 15° ohne Tür    Winkel 30° ohne Tür    Winkel 45° ohne Tür

<b>15-ISO4600</b>	<b>15-ISO4610</b>	<b>15-ISO4090</b>	<b>15-ISO0190</b>	<b>15-ISO0160</b>	<b>15-ISO0170</b>	<b>15-ISO0180</b>
130 187 CHF 150 194 CHF	130 197 CHF 150 204 CHF	130 197 CHF 150 204 CHF	130 299 CHF 150 322 CHF	130 115 CHF 150 119 CHF	130 120 CHF 150 124 CHF	130 120 CHF 150 124 CHF

Winkel 90° ohne Tür	Winkelrohr (Schenkellänge 500/700mm) mit Tür und Drosselklappe	Winkelrohr-SET Winkelrohr mit Tür und Drosselklappe, Wetterkragen und Wandfutter (Schenkellänge 500/700mm)	Längenelement 1000mm	Längenelement 750mm
<b>15-ISO0600</b>	<b>15-ISO4150</b>	<b>15-ISO4990</b>	<b>15-ISO0130</b>	<b>15-ISO4020</b>
130 251 CHF 150 260 CHF	130 372 CHF 150 387 CHF	130 556 CHF 150 579 CHF	130 214 CHF 150 222 CHF	130 168 CHF 150 173 CHF

Längenelement 500mm	Längenelement 330mm	Längenelement 250mm	Längenelement 150mm	Längenelement 1000mm mit Drossel- klappe und Tür (mit Einzug)	Längenelement 500mm mit Drossel- klappe und Tür (mit Einzug)	Längenelement 300mm mit Drossel- klappe
<b>15-ISO0140</b>	<b>15-ISO2220</b>	<b>15-ISO0150</b>	<b>15-ISO2240</b>	<b>15-ISO4500</b>	<b>15-ISO4510</b>	<b>15-ISO4180</b>
130 120 CHF 150 124 CHF	130 102 CHF 150 105 CHF	130 87 CHF 150 89 CHF	130 61 CHF 150 63 CHF	130 343 CHF 150 356 CHF	130 213 CHF 150 221 CHF	130 197 CHF 150 204 CHF

Längenelement  
150mm mit Kondensatring (mit Einzug)

Übergang Kamino-  
fen/ISO-LINE

Übergang ISO-LINE/  
EW (Wandfutter)

Wandhalter bis  
250mm, einstrebig

Wandrosette 55mm


Wandrosette groß  
85mm



15-ISO4650		15-ISO0370		15-ISO37A0		15-ISO3870		15-ISO4220		15-ISO4230	
130	99 CHF	130	60 CHF	130	60 CHF	130	117 CHF	130	20 CHF	130	27 CHF
150	102 CHF	150	61 CHF	150	61 CHF	150	120 CHF	150	21 CHF	150	29 CHF



# System ISO-LINE GEBÜRSTET



Winkel 15° mit Tür    Winkel 30° mit Tür    Winkel 45° mit Tür    Winkel 90° mit Tür    Winkel 15° ohne Tür    Winkel 30° ohne Tür    Winkel 45° ohne Tür



350-ISO460Ø		350-ISO461Ø		350-ISO409Ø		350-ISO019Ø		350-ISO016Ø		350-ISO017Ø		350-ISO018Ø	
130	170 CHF	130	176 CHF	130	176 CHF	130	282 CHF	130	107 CHF	130	111 CHF	130	111 CHF
150	174 CHF	150	187 CHF	150	187 CHF	150	303 CHF	150	110 CHF	150	115 CHF	150	115 CHF

Winkel 90° ohne Tür

Winkelrohr  
(Schenkellänge  
500/700mm) mit Tür  
und Drosselklappe

**Winkelrohr-SET**

Winkelrohr mit Tür und Drosselklappe, Wetterkragen und  
Wandfutter (Schenkellänge 500/700mm)

Längenelement  
1000mm

Längenelement  
750mm



350-ISO060Ø		350-ISO415Ø		350-ISO499Ø		350-ISO013Ø		350-ISO402Ø	
130	229 CHF	130	336 CHF	130	509 CHF	130	196 CHF	130	152 CHF
150	237 CHF	150	349 CHF	150	529 CHF	150	202 CHF	150	160 CHF

Längenelement  
500mm

Längenelement  
330mm

Längenelement  
250mm

Längenelement  
150mm

Längenelement  
1000mm mit Drossel-  
klappe und Tür (mit  
Einzug)

Längenelement  
500mm mit Drossel-  
klappe und Tür (mit  
Einzug)

Längenelement  
300mm mit Drossel-  
klappe



350-ISO014Ø		350-ISO222Ø		350-ISO015Ø		350-ISO224Ø		350-ISO450Ø		350-ISO451Ø		350-ISO418Ø	
130	111 CHF	130	89 CHF	130	81 CHF	130	58 CHF	130	291 CHF	130	172 CHF	130	176 CHF
150	115 CHF	150	95 CHF	150	83 CHF	150	59 CHF	150	316 CHF	150	184 CHF	150	187 CHF

Längenelement  
130mm mit Kondensatring (mit Einzug)

Übergang Kaminen/ISO-LINE

Übergang ISO-LINE/  
EW (Wandfutter)

Wandhalter bis  
250mm, einstrebig

Wandrosette 55mm

Wandrosette groß  
85mm



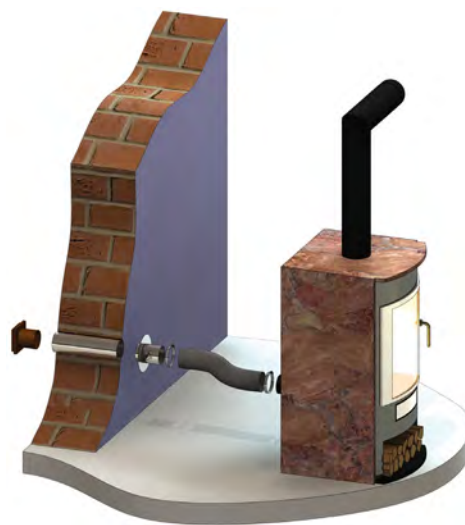
350-ISO4650		350-ISO0370		350-ISO37A0		350-ISO3870		350-ISO4220		350-ISO4230	
130	88 CHF	130	56 CHF	130	56 CHF	130	107 CHF	130	18 CHF	130	26 CHF
150	94 CHF	150	57 CHF	150	57 CHF	150	110 CHF	150	19 CHF	150	27 CHF



## BESCHREIBUNG

Einwandiges Zuluftsystem zur Zufuhr von Verbrennungsluft an einen Kaminofen in raumluftunabhängiger Betriebsweise. Durch eine integrierte Drosselklappe kann die Zirkulation von kalter Luft außerhalb der Betriebszeiten verhindert werden.

Installation in Abstimmung mit dem bevollmächtigten Bezirksschornsteinfeger. Es ist sicherzustellen, dass bei Gerätebetrieb die Klappe offen ist.



### Airsystem „braun“

je einmal Aluflexschlauch l=1000mm, Drosselklappe l=130mm, Edelstahlrohr l=500mm, Lüftungsgitter braun, 2 Schlauchschellen

### Airsystem „weiß“

je einmal Aluflexschlauch l=1000mm, Drosselklappe l=130mm, Edelstahlrohr l=500mm, Lüftungsgitter weiß, 2 Schlauchschellen



ZUTE925Ø		ZUTE935Ø	
100	145 CHF	100	145 CHF
125	196 CHF	125	196 CHF
150	233 CHF	150	233 CHF





# System PELLET-LINE

## BESCHREIBUNG

Verbindungsleitung aus Edelstahl mit innenliegender Dichtung für den Anschluss an Pelletöfen im Wohn- und Sichtbereich

## MATERIAL

Edelstahl 1.4404 (316L)

## OBERFLÄCHE

Hitzebeständige Silikonfarbe

Farben:

Unlackiert

Schwarz RAL-SI-TS70030020

Gussgrau RAL-FEYCOSIL242

## WANDSTÄRKE

0,4 mm

## INNENDURCHMESSER

80 - 100 mm

Weitere auf Anfrage

## VERBINDUNG

Steckverbindung eingezogen mit innenliegender Spezialdichtung

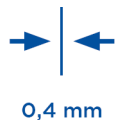
## BESTELLCODE

Der Artikelcode für Ihre Bestellung ergibt sich aus:

System + Artikelcode + Ø (Bsp: 15-EWPV013080)

Bei abweichendem Farbwunsch verwenden Sie bitte statt

15-EWPV (schwarz) den Artikelcode 25-EWPV (gussgrau)



## EIGENSCHAFTEN

- Rußbrandbeständig oder feuchteunempfindlich
- Druckdicht bis 200 Pa

## EINSATZBEREICHE

- Verbindungsleitung zu Pelletöfen

## CE-ZERTIFIKATSNUMMER

0036 CPR 9174 072

## CE-KLASSIFIZIERUNGEN NACH DIN EN 1856 - 2

T200 - N1 - D - V2 - L50040 - G400M (ohne Beschichtung)

T200 - N1 - D - V2 - L50040 - GxxNM (mit Beschichtung)

T200 - P1 - W - V2 - L50040 - O50M (ohne Beschichtung)

xx = Abstände zu brennbaren Baustoffen sind Ø-abhängig,  
siehe Leistungserklärung



# System PELLET-LINE SCHWARZ



Längenelement  
1000mm

Längenelement  
500mm

Längenelement  
250mm

Schiebeelement ein-  
teilig 080-420mm

Längenelement  
500mm mit Revision

Winkel 15°

Winkel 30°



15-EWPV0130		15-EWPV0140		15-EWPV0150		15-EWPV24160		15-EWPV7250		15-EWPV0160		15-EWPV0170	
080	49 CHF	080	33 CHF	080	27 CHF	080	37 CHF	080	60 CHF	080	30 CHF	080	30 CHF
100	51 CHF	100	38 CHF	100	32 CHF	100	44 CHF	100	61 CHF	100	32 CHF	100	32 CHF

Winkel 45°

Winkel 90°

Winkel 90° mit Revi-  
sionsöffnung

Kniewinkel 90°

Winkel 90° mit FU-  
Muffe inkl. Dichtung  
(Geräteanschluss)

T-Anschluss 90°  
mit abnehmbarer  
Kondensatschale,  
Abgang mit FU-  
Muffe inkl. Dichtung  
(Geräteanschluss)

T-Anschluss 90° mit  
Abgang mit Einzug  
und abnehmbarer  
Kondensatschale  
ohne Ablauf (oben  
glatt)



15-EWPV0180		15-EWPV0600		15-EWPV0190		15-EWPV12880		15-EWPV6730		15-EWPV5570		15-EWPV557B0	
080	30 CHF	080	41 CHF	080	64 CHF	080	37 CHF	080	43 CHF	080	71 CHF	080	71 CHF
100	32 CHF	100	43 CHF	100	67 CHF	100	38 CHF	100	49 CHF	100	73 CHF	100	73 CHF

T-Anschluss 90° mit  
Revisionsöffnung,  
Abgang mit FU-  
Muffe inkl. Dichtung  
(Geräteanschluss)

T-Anschluss 90° mit  
Revisionsöffnung,  
Abgang mit Einzug  
(Geräteanschluss)

Geräteanschluss  
mit FU-Muffe inkl.  
Dichtung und Mess-  
stutzen

Geräteanschluss mit  
Einzug und Mess-  
stutzen

Geräteanschluss  
mit FU-Muffe inkl.  
Dichtung

Geräteanschluss mit  
Einzug

Wandrosette



15-EWPV14190		15-EWPV1419B0		15-EWPV6740		15-EWPV674B0		15-EWPV6750		15-EWPV675B0		15-ZUWA6760	
080	94 CHF	080	94 CHF	080	56 CHF	080	56 CHF	080	30 CHF	080	30 CHF	080	22 CHF
100	97 CHF	100	97 CHF	100	57 CHF	100	57 CHF	100	36 CHF	100	36 CHF	100	25 CHF

• \*1 Bitte bei Bestellung den Typ des Wandfutters angeben

Wandrosette 80mm (geschlossen)    Befestigungsschelle mit Gewindemuffe    Wandfutter Edelstahl, Dichtring Silikon bis 200°C    Strahlungsschutz für 90° Winkel, stehend    Strahlungsschutz für 90° Winkel, liegend    Strahlungsschutz l=1000mm

<b>15-ZUWA2159-1Ø</b>	<b>15-ZUWA677Ø</b>	<b>EWPV1154Ø</b>	<b>ALB126Ø</b>	<b>15-EWEC497Ø</b>	<b>15-EWEC498Ø</b>	<b>15-EWEC961Ø</b>
080 26 CHF	080 30 CHF	080 38 CHF	060 20 CHF	080 40 CHF	080 40 CHF	080 120 CHF
100 29 CHF	100 32 CHF	100 40 CHF	072 20 CHF	100 43 CHF	100 43 CHF	100 128 CHF

Strahlungsschutz l=500mm    Strahlungsschutz l=250mm    Übergang EW-PV/ DW-ECO 2.0    Übergang EW-PV/ DW-FU

<b>15-EWEC483Ø</b>	<b>15-EWEC959Ø</b>	<b>15-205-DWETN37PVØ</b>	<b>15-DW37PVØ</b>
080 64 CHF	080 36 CHF	080 83 CHF	080 87 CHF
100 69 CHF	100 41 CHF	100 86 CHF	100 88 CHF

Anschlussstutzen mit integriertem Wandfutter



EWPV757Ø-Ø							
A 100	76 CHF	A 130	78 CHF	A 160	83 CHF	A 200	86 CHF
B 080		B 080		B 080		B 080	
A 115	76 CHF	A 130	80 CHF	A 160	84 CHF	A 200	88 CHF
B 080		B 100		B 100		B 100	
A 120	78 CHF	A 150	81 CHF	A 180	83 CHF		
B 080		B 080		B 080			
A 120	80 CHF	A 150	81 CHF	A 180	84 CHF		
B 100		B 100		B 100			



# System PELLET-LINE UNLACKIERT



Längenelement  
1000mm

Längenelement  
500mm

Längenelement  
250mm

Schiebeelement ein-  
teilig 080-420mm

Längenelement  
500mm mit Revision

Winkel 15°

Winkel 30°



EWPV013Ø		EWPV014Ø		EWPV015Ø		EWPV2416Ø		EWPV725Ø		EWPV016Ø		EWPV017Ø	
080	41 CHF	080	27 CHF	080	20 CHF	080	32 CHF	080	52 CHF	080	22 CHF	080	26 CHF
100	43 CHF	100	32 CHF	100	26 CHF	100	36 CHF	100	56 CHF	100	25 CHF	100	27 CHF

Winkel 45°

Winkel 90°

Winkel 90° mit Revi-  
sionsöffnung

Kniewinkel 90°

Winkel 90° mit FU-  
Muffe inkl. Dichtung  
(Geräteanschluss)

T-Anschluss 90° mit  
Revisionsöffnung,  
Abgang mit Einzug  
(Geräteanschluss)

T-Anschluss 90° mit  
Abgang FU-Muffe  
und abnehmbarer  
Kondensatschale  
ohne Ablauf (oben  
glatt)



EWPV018Ø		EWPV060Ø		EWPV019Ø		EWPV1288Ø		EWPV673Ø		EWPV557Ø		EWPV557BØ	
080	29 CHF	080	34 CHF	080	59 CHF	080	30 CHF	080	37 CHF	080	63 CHF	080	63 CHF
100	30 CHF	100	37 CHF	100	61 CHF	100	33 CHF	100	40 CHF	100	66 CHF	100	66 CHF

T-Anschluss 90° mit  
Revisionsöffnung,  
Abgang mit FU-  
Muffe inkl. Dichtung  
(Geräteanschluss)

T-Anschluss 90° mit  
Revisionsöffnung,  
Abgang mit Einzug  
(Geräteanschluss)

Geräteanschluss  
mit FU-Muffe inkl.  
Dichtung und Mess-  
stutzen

Geräteanschluss mit  
Einzug und Mess-  
stutzen

Geräteanschluss  
mit FU-Muffe inkl.  
Dichtung

Geräteanschluss mit  
Einzug

Wandrose



EWPV1419Ø		EWPV1419BØ		EWPV674Ø		EWPV674BØ		EWPV675Ø		EWPV675BØ		ZUWA676Ø	
080	87 CHF	080	87 CHF	080	50 CHF	080	52 CHF	080	22 CHF	080	22 CHF	080	20 CHF
100	89 CHF	100	89 CHF	100	51 CHF	100	55 CHF	100	29 CHF	100	29 CHF	100	21 CHF

• \*1 Bitte bei Bestellung den Typ des Wandfutters angeben

Wandrosette 80mm  
(geschlossen)

Befestigungsschelle  
mit Gewindemuffe

Wandfutter Edelstahl, Dichtring Silikon bis  
200°C

Strahlungsschutz für  
90° Winkel, stehend

Strahlungsschutz für  
90° Winkel, liegend

Strahlungsschutz  
Längenelement  
l=1000mm



ZUWA2159-1Ø		ZUWA677Ø		EWPV1154Ø		ALB126Ø		EWEC497Ø		EWEC498Ø		EWEC961Ø	
080	22 CHF	080	22 CHF	080	38 CHF	060	20 CHF	080	33 CHF	080	33 CHF	080	114 CHF
100	26 CHF	100	25 CHF	100	40 CHF	072	20 CHF	100	37 CHF	100	37 CHF	100	121 CHF

Strahlungsschutz  
Längenelement  
l=500mm

Strahlungsschutz  
Längenelement  
l=250mm

Übergang EW-PV/  
DW-ECO 2.0

Übergang EW-PV/  
DW-FU




EWEC483Ø		EWEC959Ø		205-DWETN37PVØ		DW37PVØ	
080	58 CHF	080	29 CHF	080	56 CHF	080	58 CHF
100	61 CHF	100	34 CHF	100	57 CHF	100	59 CHF

Anschlussstutzen mit integriertem Wandfutter



\*1

EWPV757Ø-Ø							
A 100	76 CHF	A 130	78 CHF	A 160	83 CHF	A 200	86 CHF
B 080		B 080		B 080		B 080	
A 115	76 CHF	A 130	80 CHF	A 160	84 CHF	A 200	88 CHF
B 080		B 100		B 100		B 100	
A 120	78 CHF	A 150	81 CHF	A 180	83 CHF		
B 080		B 080		B 080			
A 120	80 CHF	A 150	81 CHF	A 180	84 CHF		
B 100		B 100		B 100			



---

## ZUBEHÖR

---

Unser Produktprogramm beinhaltet ein **reichhaltiges Zubehörsortiment für Abgassysteme**. Bei Jeremias erhalten Sie qualitativ hochwertige Kaminerhöhungen, Schornsteinaufsätze, Abdeckplatten, Hauben und Verkleidungen sowie Abgasklappen, die das Sortiment an Abgaslösungen abrunden.

### WARENRÜCKNAHME

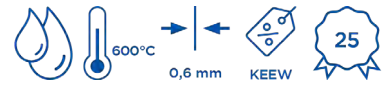
- Eine Warenrücknahme ist nur nach Rücksprache möglich

Alle Preise verstehen sich zzgl. der gesetzlichen MwSt.  
Irrtümer und technische Änderungen vorbehalten.  
Es gelten unsere Allgemeinen Geschäftsbedingungen





# Zubehör KAMINERHÖHUNG EINWANDIG



Kaminerhöhung einwandig, Wandstärke 0,6mm, l=500mm


Kaminerhöhung einwandig, Wandstärke 0,6mm, l=1000mm

Kaminerhöhung einwandig, Wandstärke 0,6mm, l=1500mm

Kaminerhöhung einwandig, Wandstärke 0,6mm, l=2000mm

Düsenaufsatz zum Klemmen

Windabweiserdüse/Schlitzhaube



KEEW2260		KEEW2270		KEEW2280		KEEW2290		KEEW2330		KEEW2340	
115	124 CHF	115	140 CHF	115	209 CHF	115	222 CHF	115	160 CHF	115	275 CHF
120	126 CHF	120	143 CHF	120	214 CHF	120	229 CHF	120	167 CHF	120	283 CHF
130	132 CHF	130	148 CHF	130	221 CHF	130	240 CHF	130	176 CHF	130	297 CHF
140	140 CHF	140	153 CHF	140	235 CHF	140	251 CHF	140	204 CHF	140	339 CHF
150	145 CHF	150	163 CHF	150	245 CHF	150	263 CHF	150	213 CHF	150	351 CHF
160	153 CHF	160	174 CHF	160	263 CHF	160	286 CHF	160	222 CHF	160	377 CHF
180	167 CHF	180	194 CHF	180	291 CHF	180	313 CHF	180	244 CHF	180	411 CHF
200	186 CHF	200	216 CHF	200	322 CHF	200	355 CHF	200	266 CHF	200	449 CHF
225	201 CHF	225	235 CHF	225	352 CHF	225	386 CHF	225	296 CHF	225	492 CHF
250	220 CHF	250	258 CHF	250	389 CHF	250	426 CHF	250	354 CHF	250	532 CHF
300	262 CHF	300	302 CHF	300	464 CHF	300	502 CHF	300	371 CHF	300	617 CHF
350	371 CHF	350	539 CHF	350	708 CHF	350	876 CHF	350	426 CHF	350	716 CHF
400	457 CHF	400	643 CHF	400	823 CHF	400	1.004 CHF	400	521 CHF	400	876 CHF



# Zubehör KAMINERHÖHUNG DW-FU



Grundplatte für Kaminerhöhung (mit rundem Einschub, l=220mm), maximale Aufbauhöhe ab Grundplatte 1,5m

Grundplatte für Kaminerhöhung (mit rundem Einschub, l=220mm), maximale Aufbauhöhe ab Grundplatte 2,0m

Grundplatte für Kaminerhöhung (mit rundem Einschub, l=220mm), maximale Aufbauhöhe ab Grundplatte 3,0m

Revisionselement (bis 600°C/N1), eckige Öffnung 210x140mm, passend für DW08-3, inkl. Klemmband

Revisionselement (bis 600°C/N1) mit eckiger Öffnung 210x140mm und Blinddeckel

Revisionselement (bis 600°C/N1) Längenelement 1000mm



DW080		DW08-20		DW08-30		DW10-30		DW29390		DW100		DW130	
115	103 CHF	115	268 CHF	115	280 CHF	115	364 CHF	115	431 CHF	115	324 CHF	115	165 CHF
130	115 CHF	130	288 CHF	130	299 CHF	130	404 CHF	130	470 CHF	130	329 CHF	130	173 CHF
150	132 CHF	150	321 CHF	150	334 CHF	150	428 CHF	150	494 CHF	150	348 CHF	150	199 CHF
160	143 CHF	160	345 CHF	160	359 CHF	160	465 CHF	160	529 CHF	160	354 CHF	160	214 CHF
180	152 CHF	180	370 CHF	180	386 CHF	180	496 CHF	180	559 CHF	180	365 CHF	180	225 CHF
200	160 CHF	200	418 CHF	200	434 CHF	200	525 CHF	200	587 CHF	200	380 CHF	200	251 CHF
225	186 CHF	225	471 CHF	225	489 CHF	225	555 CHF	225	616 CHF	225	395 CHF	225	296 CHF
250	204 CHF	250	510 CHF	250	532 CHF	250	587 CHF	250	647 CHF	250	411 CHF	250	335 CHF
300	222 CHF	300	564 CHF	300	586 CHF	300	670 CHF	300	726 CHF	300	437 CHF	300	408 CHF
350	256 CHF	350	575 CHF	350	600 CHF	350	753 CHF	350	753 CHF			350	539 CHF
400	380 CHF	400	693 CHF	400	717 CHF	400	824 CHF	400	815 CHF			400	610 CHF

- \*1 Auf Anfrage auch mit eckigem Einschub möglich
- \*2 Aufpreis für Revision, eckigen Einschub und verlängerten Einschub auf Anfrage
- \*3 Aufpreis für Revision, eckigen Einschub, verlängerten Einschub und größere Abmessungen auf Anfrage. Sperrgutartikel mit zusätzlichen Frachtkosten! Aufschlag für 1,0mm +15%



# Zubehör KAMINERHÖHUNG DW-FU

Längenelement  
500mm

Mündungsabschluss  
Unterdruck (bis  
600°C/N1)



DW140		DW320	
115	95 CHF	115	86 CHF
130	99 CHF	130	88 CHF
150	112 CHF	150	99 CHF
160	120 CHF	160	102 CHF
180	132 CHF	180	103 CHF
200	140 CHF	200	106 CHF
225	159 CHF	225	112 CHF
250	176 CHF	250	125 CHF
300	233 CHF	300	149 CHF
350	294 CHF	350	174 CHF
400	404 CHF	400	207 CHF



# Zubehör KAMINERHÖHUNG DW-ECO 2.0



Grundplatte für  
Kaminerhöhung (mit  
rundem Einschub,  
l=220mm), maxima-  
le Aufbauhöhe ab  
Grundplatte 1,5m

Grundplatte für  
Kaminerhöhung (mit  
rundem Einschub,  
l=220mm), maxima-  
le Aufbauhöhe ab  
Grundplatte 2,0m


Revisionsselement (bis  
600°C/N1)

Revisionsselement (bis  
600°C/N1) mit  
eckiger Öffnung  
210x140mm und  
Blinddeckel

Längenelement  
1000mm

Längenelement  
500mm

Mündungsabschluss



\*2



\*2



NEU



205-DWETN080		205-DWETN08-20		205-DWETN100		215-DWECO29390		205-DWETN130		205-DWETN140		205-DWETN320	
130	98 CHF	130	272 CHF	130	280 CHF	130	404 CHF	130	147 CHF	130	87 CHF	130	45 CHF
150	111 CHF	150	301 CHF	150	295 CHF	150	416 CHF	150	166 CHF	150	96 CHF	150	49 CHF
160	120 CHF	160	322 CHF	160	301 CHF	160	417 CHF	160	176 CHF	160	105 CHF	160	50 CHF
180	128 CHF	180	345 CHF	180	305 CHF	180	422 CHF	180	189 CHF	180	112 CHF	180	51 CHF
200	134 CHF	200	393 CHF	200	320 CHF	200	442 CHF	200	211 CHF	200	118 CHF	200	52 CHF
250	171 CHF	250	478 CHF	250	341 CHF	250	467 CHF	250	279 CHF	250	149 CHF	250	56 CHF
300	190 CHF	300	529 CHF	300	365 CHF	300	493 CHF	300	340 CHF	300	195 CHF	300	60 CHF
350	234 CHF	350	552 CHF			350	512 CHF	350	475 CHF	350	256 CHF	350	71 CHF
400	372 CHF	400	684 CHF			400	706 CHF	400	532 CHF	400	355 CHF	400	89 CHF



# Zubehör KAMINERHÖHUNG ZUBEHÖRTEILE



3-Punkt-Abspannschelle

3-Punkt-Abspannschelle

Befestigungsset für 3-Punkt-Abspannschelle (verzinkt)

Abspannseil (verzinkt), Preis pro Meter

Falz-Klemme für 2-Punkt-Abspannschelle



Rgr. DW



c NETTO

KEEW236Ø		DW42Ø		KEEW237	KEEW242	ZUDA1069
115	36 CHF	115	38 CHF	56 CHF	13 CHF	33 CHF
120	37 CHF	130	40 CHF			
130	38 CHF	150	40 CHF			
140	40 CHF	160	40 CHF			
150	41 CHF	180	41 CHF			
160	42 CHF	200	42 CHF			
180	43 CHF	225	43 CHF			
200	45 CHF	250	44 CHF			
225	48 CHF	300	58 CHF			
250	50 CHF	350	69 CHF			
300	54 CHF	400	72 CHF			
350	58 CHF					
400	67 CHF					



# Zubehör KAMINAUFSÄTZE



Lamellenaufsatz mit 4 Lamellen und Universaleinschub passend EW und DW, und DW, Kupfer Edelstahl hochglanz

Lamellenaufsatz mit 4 Lamellen und Universaleinschub EW

Lamellenaufsatz Hubo 4 Lamellen und Nietstreifen, Edelstahl

Lamellenaufsatz Hubo 4 Lamellen und Nietstreifen, Kupfer

Aufpreis für zusätzliche Lamelle: Edelstahl

Aufpreis für zusätzliche Lamelle: Kupfer

Mündungsabschluss mit Lamellenhaube



\*1



Rgr. CH

HUBO1EØ		HUBO1CUØ		HUBO2EØ		HUBO2CUØ		HUBO-LAEØ		HUBO-LACUØ		KAMCH1032Ø	
080	229 CHF	080	317 CHF	080	198 CHF	080	274 CHF	080	36 CHF	080	50 CHF	100	221 CHF
100	235 CHF	100	322 CHF	100	205 CHF	100	281 CHF	100	37 CHF	100	51 CHF	130	260 CHF
130	242 CHF	130	332 CHF	130	213 CHF	130	294 CHF	130	38 CHF	130	52 CHF	150	280 CHF
150	252 CHF	150	347 CHF	150	221 CHF	150	304 CHF	150	42 CHF	150	58 CHF	180	322 CHF
160	272 CHF	160	373 CHF	160	239 CHF	160	327 CHF	160	45 CHF	160	64 CHF	200	352 CHF
180	291 CHF	180	401 CHF	180	255 CHF	180	350 CHF	180	50 CHF	180	69 CHF	250	388 CHF
200	310 CHF	200	425 CHF	200	272 CHF	200	373 CHF	200	52 CHF	200	72 CHF	300	442 CHF
225	320 CHF	225	440 CHF	225	278 CHF	225	381 CHF	225	55 CHF	225	74 CHF		
250	326 CHF	250	448 CHF	250	285 CHF	250	391 CHF	250	56 CHF	250	75 CHF		
300	340 CHF	300	466 CHF	300	294 CHF	300	402 CHF	300	57 CHF	300	78 CHF		

- \*1 Auch erhältlich in matt (330-HUBO1E) oder gebürstet (350-HUBO1E)
- \*2 Auf Anfrage auch mit eckigem Einschub möglich



# Zubehör KAMINAUFsätze



Kappa Alpha in  
Edelstahl

Kappa Alpha in Kupfer  
Düsenaufsatz mit  
Stutzen

Kappa Alpha Turbo  
in Edelstahl 100mm  
Düsenaufsatz mit  
Stutzen

Kappa Alpha Turbo  
in Kupfer 100mm  
Düsenaufsatz mit  
Stutzen

Hurrigan 15 für Fest-  
brennstoffe, matt, für  
Ø120-150mm

Hurrigan 20 für Fest-  
brennstoffe, matt, für  
Ø160-190mm

Hurrigan 24 für Fest-  
brennstoffe, matt, für  
Ø200-250mm



Rgr.  
CH



Rgr.  
CH



Rgr.  
CH



Rgr.  
CH



\*1



\*1



\*1

KAØ		KACUØ		KATØ		KATCUØ		HC15	HC20	HC24
080	165 CHF	080	258 CHF	080	236 CHF	080	291 CHF	305 CHF	334 CHF	367 CHF
100	170 CHF	100	265 CHF	100	237 CHF	100	294 CHF			
130	173 CHF	130	295 CHF	130	240 CHF	130	349 CHF			
150	179 CHF	150	322 CHF	150	243 CHF	150	362 CHF			
180	189 CHF	180	345 CHF	180	251 CHF	150	362 CHF			
200	196 CHF	200	371 CHF	200	274 CHF	200	411 CHF			
250	227 CHF	250	429 CHF	250	312 CHF	250	527 CHF			
300	251 CHF	300	485 CHF	300	344 CHF	300	595 CHF			
350	329 CHF	350	580 CHF	350	412 CHF	350	678 CHF			

Hurrigan 30 für Fest-  
brennstoffe, matt, für  
Ø300-350mm

Hurrigan 15 für Öl-  
und Gas, matt, für  
Ø120-150mm

Hurrigan 20 für Öl-  
und Gas, matt, für  
Ø160-190mm

Hurrigan 24 für Öl-  
und Gas, matt, für  
Ø200-250mm

Hurrigan 30 für Öl-  
und Gas, matt, für  
Ø300-350mm

Einschubstutzen für  
Hurrigan passend  
in EW

Einschubstutzen für  
Hurrigan passend  
in DW



\*1



\*1



\*1



\*1



\*1



Rgr.  
EW



Rgr.  
EW

HC30	HC15-1	HC20-1	HC24-1	HC30-1	FU2265Ø		FU2248Ø	
396 CHF	305 CHF	334 CHF	367 CHF	396 CHF	120	60 CHF	120	60 CHF
					130	63 CHF	130	63 CHF
					140	64 CHF	140	64 CHF
					150	66 CHF	150	66 CHF
					160	74 CHF	160	74 CHF
					180	78 CHF	180	78 CHF
					200	94 CHF	200	94 CHF
					225	98 CHF	225	98 CHF
					250	102 CHF	250	102 CHF
					300	149 CHF	300	149 CHF
					350	159 CHF	350	159 CHF

- \*1 2 Jahre Gewährleistung auf unseren Hurrigan ausschließlich bei entsprechender Wartung
- \*2 Dehnfugenblech mit Hinterlüftung gegen Aufpreis erhältlich

- <sup>\*1</sup> 2 Jahre Gewährleistung auf unseren Hurrican ausschließlich bei entsprechender Wartung
- <sup>\*2</sup> Dehnfugenblech mit Hinterlüftung gegen Aufpreis erhältlich

Mündungsabschluss  
für Hurrican

Mündungsabschluss  
für Hurrican

Dehnfugenblech 300x300mm für Scha-  
motte



<sup>\*2</sup>

205-DWETN22260		DW22260		D...E		
120	58 CHF	080	61 CHF	120x120	D1212E	102 CHF
130	59 CHF	100	62 CHF	130x130	D1313E	103 CHF
140	60 CHF	115	63 CHF	140x140	D1414E	107 CHF
150	61 CHF	120	64 CHF	150x150	D1515E	109 CHF
160	62 CHF	130	65 CHF	120x180	D1218E	109 CHF
180	63 CHF	140	66 CHF	150x200	D1520E	111 CHF
200	65 CHF	150	67 CHF	160x160	D1616E	114 CHF
225	67 CHF	160	68 CHF	170x170	D1717E	115 CHF
250	71 CHF	180	69 CHF	180x180	D1818E	117 CHF
300	78 CHF	200	71 CHF	200x200	D2020E	118 CHF
350	87 CHF	225	75 CHF	250x250	D2525E	170 CHF
		250	80 CHF			
		300	84 CHF			
		350	94 CHF			



NAE	NAPOLEONHAUBE AUS EDELSTAHL
MEE	MEIDINGER SCHEIBE AUS EDELSTAHL

Breite in mm

	500	563	625	688	750	813	875	938	1000	1063	1125
--	-----	-----	-----	-----	-----	-----	-----	-----	------	------	------

### 4 Stützen

500	270 CHF	-	-	-	-	-	-	-	-	-	-
563	278 CHF	286 CHF	-	-	-	-	-	-	-	-	-
625	280 CHF	291 CHF	299 CHF	-	-	-	-	-	-	-	-
688	287 CHF	298 CHF	311 CHF	318 CHF	-	-	-	-	-	-	-
750	298 CHF	304 CHF	318 CHF	325 CHF	335 CHF	-	-	-	-	-	-
813	299 CHF	318 CHF	335 CHF	357 CHF	371 CHF	390 CHF	-	-	-	-	-
875	309 CHF	331 CHF	357 CHF	380 CHF	406 CHF	424 CHF	448 CHF	-	-	-	-
938	325 CHF	351 CHF	380 CHF	406 CHF	431 CHF	455 CHF	480 CHF	515 CHF	-	-	-
1000	339 CHF	367 CHF	396 CHF	433 CHF	459 CHF	488 CHF	515 CHF	546 CHF	580 CHF	-	-

### 6 Stützen

1063	351 CHF	387 CHF	420 CHF	455 CHF	488 CHF	515 CHF	549 CHF	578 CHF	616 CHF	655 CHF	-
1125	370 CHF	406 CHF	440 CHF	475 CHF	508 CHF	546 CHF	580 CHF	616 CHF	655 CHF	692 CHF	732 CHF
1188	387 CHF	420 CHF	466 CHF	503 CHF	538 CHF	574 CHF	607 CHF	650 CHF	693 CHF	732 CHF	772 CHF
1250	397 CHF	440 CHF	480 CHF	520 CHF	570 CHF	602 CHF	650 CHF	684 CHF	732 CHF	772 CHF	812 CHF
1313	413 CHF	459 CHF	503 CHF	549 CHF	597 CHF	636 CHF	677 CHF	722 CHF	772 CHF	816 CHF	865 CHF
1375	424 CHF	480 CHF	520 CHF	574 CHF	616 CHF	662 CHF	708 CHF	756 CHF	803 CHF	851 CHF	908 CHF
1438	444 CHF	492 CHF	549 CHF	597 CHF	642 CHF	692 CHF	745 CHF	796 CHF	848 CHF	895 CHF	948 CHF
1500	474 CHF	573 CHF	626 CHF	686 CHF	755 CHF	808 CHF	866 CHF	919 CHF	980 CHF	1.039 CHF	1.102 CHF
1563	526 CHF	597 CHF	657 CHF	718 CHF	777 CHF	835 CHF	896 CHF	964 CHF	1.025 CHF	1.087 CHF	1.153 CHF
1625	548 CHF	616 CHF	678 CHF	745 CHF	808 CHF	866 CHF	935 CHF	1.003 CHF	1.069 CHF	1.129 CHF	1.198 CHF
1688	566 CHF	633 CHF	693 CHF	769 CHF	835 CHF	904 CHF	973 CHF	1.039 CHF	1.109 CHF	1.180 CHF	1.252 CHF
1750	578 CHF	657 CHF	726 CHF	793 CHF	866 CHF	935 CHF	1.010 CHF	1.079 CHF	1.153 CHF	1.219 CHF	1.295 CHF
1813	597 CHF	669 CHF	755 CHF	822 CHF	896 CHF	968 CHF	1.047 CHF	1.117 CHF	1.195 CHF	1.265 CHF	1.334 CHF
1875	609 CHF	700 CHF	777 CHF	850 CHF	935 CHF	1.003 CHF	1.079 CHF	1.161 CHF	1.242 CHF	1.318 CHF	1.394 CHF
1938	633 CHF	718 CHF	797 CHF	879 CHF	958 CHF	1.039 CHF	1.124 CHF	1.205 CHF	1.287 CHF	1.364 CHF	1.441 CHF
2000	641 CHF	732 CHF	835 CHF	903 CHF	985 CHF	1.093 CHF	1.153 CHF	1.234 CHF	1.328 CHF	1.409 CHF	1.494 CHF

Angegebene Maße in mm =

Umlaufender Überstand NAE:

Umlaufender Überstand MEE:

Stützenhöhe verstellbar von 250 bis 350 mm:

Napoleonhauben und Meidinger Scheiben zum Aufklappen:

Ausführung in Kupfer:

Kaminmaß

+ 40 mm

+ 40 mm

32 CHF netto auf rabattierten Listenpreis

43 CHF netto auf rabattierten Listenpreis

80 % Aufschlag auf Listenpreis

Napoleonhaube



Napoleonhaube  
klappbar



Meidinger Scheibe



Meidinger Scheibe  
klappbar



- Napoleonhaube und Meidinger Scheibe werden ohne Bohrungen geliefert. Einzelteile werden lose geliefert.
- NAE muss ab einer Länge oder Breite von 2.000 mm zweiteilig gefertigt werden!
- Der Artikelcode für Ihre Bestellung ergibt sich aus: NAE + Länge + Breite oder MEE + Länge + Breite (Bsp: NAE938750)





## ABE00 KAMINABDECKPLATTE AUS EDELSTAHL

Breite in mm


	500	563	625	688	750	813	875	938	1000	1063	1125
500	209 CHF	-	-	-	-	-	-	-	-	-	-
563	214 CHF	221 CHF	-	-	-	-	-	-	-	-	-
625	218 CHF	227 CHF	235 CHF	-	-	-	-	-	-	-	-
688	222 CHF	233 CHF	241 CHF	245 CHF	-	-	-	-	-	-	-
750	233 CHF	236 CHF	245 CHF	252 CHF	259 CHF	-	-	-	-	-	-
813	235 CHF	245 CHF	259 CHF	278 CHF	287 CHF	317 CHF	-	-	-	-	-
875	240 CHF	256 CHF	278 CHF	295 CHF	314 CHF	328 CHF	345 CHF	-	-	-	-
938	252 CHF	272 CHF	295 CHF	314 CHF	332 CHF	350 CHF	371 CHF	396 CHF	-	-	-
1000	262 CHF	285 CHF	306 CHF	334 CHF	354 CHF	377 CHF	396 CHF	421 CHF	449 CHF	-	-
1063	272 CHF	298 CHF	325 CHF	349 CHF	377 CHF	396 CHF	423 CHF	448 CHF	475 CHF	504 CHF	-
1125	287 CHF	314 CHF	341 CHF	367 CHF	393 CHF	421 CHF	449 CHF	475 CHF	504 CHF	531 CHF	565 CHF
1188	298 CHF	325 CHF	363 CHF	388 CHF	414 CHF	444 CHF	471 CHF	503 CHF	533 CHF	565 CHF	596 CHF
1250	309 CHF	341 CHF	371 CHF	401 CHF	440 CHF	465 CHF	503 CHF	526 CHF	565 CHF	596 CHF	626 CHF
1313	320 CHF	354 CHF	388 CHF	423 CHF	459 CHF	488 CHF	521 CHF	555 CHF	596 CHF	627 CHF	667 CHF
1375	328 CHF	371 CHF	401 CHF	444 CHF	475 CHF	512 CHF	549 CHF	582 CHF	626 CHF	658 CHF	699 CHF
1438	344 CHF	383 CHF	423 CHF	459 CHF	494 CHF	531 CHF	573 CHF	616 CHF	656 CHF	688 CHF	731 CHF
1500	354 CHF	396 CHF	433 CHF	475 CHF	521 CHF	558 CHF	601 CHF	636 CHF	678 CHF	722 CHF	759 CHF
1563	367 CHF	413 CHF	455 CHF	494 CHF	538 CHF	578 CHF	619 CHF	667 CHF	708 CHF	750 CHF	797 CHF
1625	380 CHF	428 CHF	471 CHF	515 CHF	558 CHF	601 CHF	648 CHF	693 CHF	739 CHF	781 CHF	828 CHF
1688	393 CHF	440 CHF	481 CHF	531 CHF	578 CHF	626 CHF	672 CHF	722 CHF	765 CHF	818 CHF	864 CHF
1750	401 CHF	455 CHF	503 CHF	549 CHF	601 CHF	648 CHF	696 CHF	747 CHF	797 CHF	845 CHF	896 CHF
1813	413 CHF	465 CHF	521 CHF	569 CHF	619 CHF	669 CHF	726 CHF	773 CHF	827 CHF	876 CHF	923 CHF
1875	423 CHF	483 CHF	538 CHF	593 CHF	648 CHF	693 CHF	745 CHF	803 CHF	860 CHF	911 CHF	963 CHF
1938	440 CHF	494 CHF	552 CHF	607 CHF	661 CHF	722 CHF	777 CHF	834 CHF	887 CHF	941 CHF	998 CHF
2000	444 CHF	508 CHF	578 CHF	626 CHF	684 CHF	756 CHF	797 CHF	853 CHF	916 CHF	973 CHF	1.030 CHF

Länge in mm

- Angegebene Maße in mm = Kaminmaß
- Umlaufender Überstand: + 15 mm
- Ausführung in Kupfer: 80 % Aufschlag auf Listenpreis
- Ausführung Wassernase außen: 10 % Aufschlag auf Listenpreis
- Ausführung Wassernase innen: 10 % Aufschlag auf Listenpreis

**ACHTUNG:** Bitte bei Kombination der Abdeckplatte mit der Kaminverkleidung immer das Fertigmaß der Kaminverkleidung als Kaminmaß beachten.

Kaminabdeckplatte





# Zubehör KAMINABDECKPLATTE

Aufpreis für Aus-  
schnitt rund ohne  
Stützen

Aufpreis für Aus-  
schnitt rund mit  
Stützen

Aufpreis für Abdeck-  
platte mit integrierter  
DW08

Aufpreis für Aus-  
schnitt quadratisch  
ohne Stützen

Aufpreis für Aus-  
schnitt quadratisch  
mit Stützen



ABE413Ø		ABE414Ø		ABE417Ø		ABE415.../...		ABE416.../...	
080	57 CHF	080	84 CHF	080	172 CHF	080x080	59 CHF	080x080	87 CHF
100	58 CHF	100	86 CHF	100	175 CHF	100x100	61 CHF	100x100	89 CHF
115	59 CHF	115	87 CHF	115	178 CHF	115x115	64 CHF	115x115	98 CHF
120	60 CHF	120	88 CHF	120	191 CHF	120x120	65 CHF	120x120	99 CHF
130	61 CHF	130	89 CHF	130	202 CHF	130x130	71 CHF	130x130	105 CHF
140	63 CHF	140	95 CHF	140	218 CHF	140x140	74 CHF	140x140	110 CHF
150	64 CHF	150	98 CHF	150	230 CHF	150x150	81 CHF	150x150	119 CHF
160	71 CHF	160	105 CHF	160	252 CHF	160x160	82 CHF	160x160	120 CHF
180	74 CHF	180	110 CHF	180	270 CHF	180x180	87 CHF	180x180	128 CHF
200	81 CHF	200	119 CHF	200	286 CHF	200x200	95 CHF	200x200	140 CHF
225	87 CHF	225	128 CHF	225	325 CHF	225x225	110 CHF	225x225	163 CHF
250	95 CHF	250	140 CHF	250	363 CHF	250x250	119 CHF	250x250	167 CHF
300	110 CHF	300	163 CHF	300	398 CHF	300x300	150 CHF	300x300	222 CHF
350	128 CHF	350	193 CHF	350	481 CHF	350x350	187 CHF	350x350	275 CHF
400	150 CHF	400	222 CHF	400	717 CHF	400x400	218 CHF	400x400	325 CHF
450	311 CHF	450	258 CHF	450	768 CHF	450x450	251 CHF	450x450	373 CHF
				500	871 CHF				
				600	1.009 CHF				

KV   KAMINVERKLEIDUNG					
Kaminmaß in cm	Kaminhöhe in cm				
	100	150	200	250	300*
40 x 40	381 CHF	569 CHF	756 CHF	946 CHF	1.131 CHF
40 x 50	424 CHF	636 CHF	846 CHF	1.057 CHF	1.265 CHF
40 x 60	474 CHF	705 CHF	940 CHF	1.176 CHF	1.408 CHF
40 x 70	520 CHF	777 CHF	1.034 CHF	1.291 CHF	1.546 CHF
40 x 80	566 CHF	845 CHF	1.124 CHF	1.405 CHF	1.681 CHF
40 x 90	611 CHF	915 CHF	1.217 CHF	1.522 CHF	1.823 CHF
50 x 50	474 CHF	705 CHF	940 CHF	1.176 CHF	1.408 CHF
50 x 60	520 CHF	777 CHF	1.034 CHF	1.291 CHF	1.546 CHF
50 x 70	567 CHF	847 CHF	1.127 CHF	1.408 CHF	1.690 CHF
50 x 80	611 CHF	915 CHF	1.217 CHF	1.522 CHF	1.823 CHF
50 x 90	659 CHF	985 CHF	1.311 CHF	1.638 CHF	1.966 CHF
50 x 10	704 CHF	1.057 CHF	1.407 CHF	1.755 CHF	2.106 CHF
50 x 110	754 CHF	1.126 CHF	1.500 CHF	1.875 CHF	2.249 CHF
50 x 120	797 CHF	1.195 CHF	1.591 CHF	1.991 CHF	2.384 CHF
50 x 130	846 CHF	1.264 CHF	1.685 CHF	2.104 CHF	-
60 x 60	566 CHF	845 CHF	1.124 CHF	1.405 CHF	1.681 CHF
60 x 70	610 CHF	914 CHF	1.216 CHF	1.520 CHF	1.822 CHF
60 x 80	659 CHF	985 CHF	1.311 CHF	1.638 CHF	1.966 CHF
60 x 90	704 CHF	1.057 CHF	1.407 CHF	1.755 CHF	2.106 CHF
60 x 100	754 CHF	1.126 CHF	1.500 CHF	1.875 CHF	2.249 CHF
60 x 110	797 CHF	1.195 CHF	1.591 CHF	1.991 CHF	2.384 CHF
60 x 120	846 CHF	1.264 CHF	1.685 CHF	2.104 CHF	2.525 CHF
60 x 130	892 CHF	1.336 CHF	1.780 CHF	2.225 CHF	-
70 x 70	659 CHF	985 CHF	1.311 CHF	1.638 CHF	1.966 CHF
70 x 80	704 CHF	1.057 CHF	1.407 CHF	1.755 CHF	2.106 CHF
70 x 90	754 CHF	1.126 CHF	1.500 CHF	1.875 CHF	2.249 CHF
70 x 100	797 CHF	1.195 CHF	1.591 CHF	1.991 CHF	2.384 CHF
70 x 110	846 CHF	1.264 CHF	1.685 CHF	2.104 CHF	2.525 CHF
70 x 120	892 CHF	1.336 CHF	1.780 CHF	2.225 CHF	2.665 CHF
70 x 130	939 CHF	1.407 CHF	1.874 CHF	2.338 CHF	-
80 x 80	754 CHF	1.126 CHF	1.500 CHF	1.875 CHF	2.249 CHF
80 x 90	797 CHF	1.195 CHF	1.591 CHF	1.991 CHF	2.384 CHF
80 x 100	846 CHF	1.264 CHF	1.685 CHF	2.104 CHF	2.525 CHF
80 x 110	892 CHF	1.336 CHF	1.780 CHF	2.225 CHF	2.665 CHF
80 x 120	939 CHF	1.407 CHF	1.874 CHF	2.338 CHF	2.808 CHF
80 x 130	985 CHF	1.474 CHF	1.966 CHF	2.455 CHF	-
100 x 100	939 CHF	1.407 CHF	1.874 CHF	2.338 CHF	2.808 CHF
100 x 110	985 CHF	1.474 CHF	1.966 CHF	2.455 CHF	2.946 CHF
100 x 120	1.030 CHF	1.543 CHF	2.056 CHF	2.567 CHF	3.080 CHF
100 x 130	1.077 CHF	1.614 CHF	2.150 CHF	2.686 CHF	-



Aufpreis: + Kupfer 80 % / + Edelstahl 35 %  
 Zusammenstellung: Kaminverkleidung besteht aus 4 werkseitig vernieteten Seitenteilen  
 Die Seitenteile können auf Anfrage auch lose geliefert werden  
 Farbe: Sepiabraun  
 Material: AL Mg3 Aluminiumblech  
 Umlaufender Überstand: +15mm

- Der Artikelcode für Ihre Bestellung ergibt sich aus: KV + Kaminhöhe + Kaminmaß (Bsp: KV1004040)
- \* Bei einer Kaminhöhe von 300cm ist die Ausführung zweiteilig
- Hinweis zur Ausführung in Kupfer:  
 Max. Größe bei einteiliger Ausführung - Breite 0,95m, Tiefe 0,95m, Höhe 2m oder Breite 1,95m, Tiefe 1,95m, Höhe 1m. Weitere Größen auf Anfrage



# Zubehör FEINSTAUBPARTIKELABSCHIEDER

## AIR CLEAN TOP

Der „Air Clean Top“ ist ein elektrostatischer Feinstaubabscheider für Scheitholz- oder Pellets-Feuerungsstätten bis 50kW und wird auf der Kaminmündung montiert. Er kann sowohl an Edelstahlschornsteine wie auch (mit entsprechendem VA-Rohr-Einsatz) an Keramikschorneine und gemauerte Kamine angeschlossen werden.

Bei der elektrostatischen Partikelabscheidung wird im Inneren des „Air Clean Top“ ein elektrisches Feld erzeugt, welches die im Abgas enthaltenen Staubpartikel auflädt und an die Wand des Abgasrohres drängt, wo sie sich zu größeren Staubkörnern verbinden. Diese können dann bei der Revision durch den Schornsteinfeger problemlos entfernt werden.

Der Schornsteinzug wird durch den Einsatz eines Feinstaubabscheiders nicht beeinflusst.

**90%**  
ABSCHIEDUNGSGRAD




## EIGENSCHAFTEN

- Für handbeschickte Scheitholz- und Pellets-Feuerstätten bis 50 kW
- Für Neubau oder Nachrüstung
- Einfache Revision
- Geprüfter Abscheidungsgrad bis 90%
- DIBt-Zulassung

## AIR CLEAN BRICK

Der elektrostatische Feinstaubabscheider "Air Clean Brick" wird für Einzelraumfeuerungen und automatische Holzfeuerungen bis 100 kW eingesetzt und vorzugsweise im Dachboden montiert.

Er reduziert den Feinstaubausstoß erheblich und trägt somit zur Verbesserung der lokalen Luftqualität bei. Sowohl neu errichtete wie auch bestehende Feuerstätten können mit diesem Feinstaubfilter ausgerüstet werden und damit gemäß den lokalen Emissionsvorschriften betrieben werden. Die Montage im Dachboden ermöglicht eine einfache und gut zugängliche Wartung.



## EIGENSCHAFTEN

- Einbau im Innenbereich, vorwiegend im Dachboden
- Großzügige Serviceöffnung für Revision und Servicearbeiten
- Elektrode und Isolator können einfach herausgenommen werden, ohne neu justiert zu werden.
- Geprüfter Abscheidegrad bis zu 95%
- DIBt-Zulassung



1. Öffnung in bestehenden Schornstein stemmen
2. Einbaurahmen einmauern

3. Elektrode und Isolator kammer am Rahmen befestigen
4. Serviceöffnung schließen und elektrische Verbindung zur Steuerung herstellen

## AIR CLEAN TOP

Verlängerung für T-Stück l=500mm

Feinstaubabscheider "Air Clean Top"

T-Stück

Kamineinsatz 800mm rund mit Platte

Kaminabdeckplatte mit EW-Stützen

Wartungsschalter

Anschlusskabel Länge 5m/10m



\*1



ZU10628	ZUAC2691	ZU104930	ZU104890	ZU106290	ZU10729	ZU10730-M
29 CHF	2.250 CHF	130 82 CHF	130 188 CHF	130 57 CHF	130 CHF	5 125 CHF
		150 88 CHF	150 196 CHF	150 58 CHF		10 166 CHF
		180 114 CHF	180 210 CHF	180 59 CHF		
		200 114 CHF	200 219 CHF	200 60 CHF		
		250 140 CHF	250 259 CHF	250 78 CHF		
		300 160 CHF	300 301 CHF	300 80 CHF		
		350 193 CHF	350 350 CHF	350 82 CHF		
		400 210 CHF	400 398 CHF	400 97 CHF		

## AIR CLEAN BRICK

Rußpartikelfilter für Mauerwerk inkl. Steuerung

Revisionsdeckel groß für Rußpartikelfilter ZUAC2929

Elektrode für Schornsteine größer 300x300mm



NEU



NEU



NEU

ZUAC2929	ZU11029	ZU11054
2.120 CHF	41 CHF	189 CHF

## Zubehör für AIR CLEAN TOP und AIR CLEAN BRICK

LCD-Anzeige für Innenbereich

Statusanzeige für Innenbereich



ZU10727	ZU10728
696 CHF	235 CHF

\*1 Auf Anfrage auch mit eckigem Einschub möglich

# Allgemeine GESCHÄFTSBEDINGUNGEN

## Allgemeine Verkaufs- und Lieferbedingungen

### 1. Allgemeines

Die nachfolgenden Allgemeinen Geschäftsbedingungen gelten für sämtliche Verträge zwischen uns und Unternehmern im Sinne des § 14 BGB (nachfolgend „Käufer“). Verkauf und Warenlieferung erfolgen ausschließlich zu den nachstehenden Allgemeinen Verkaufs- und Lieferbedingungen. Abweichungen, Nebenabreden und Zusicherungen irgendwelcher Art bedürfen der schriftlichen Bestätigung. Die Einkaufsbedingungen des Käufers werden nicht Vertragsinhalt, auch wenn wir Ihnen nicht ausdrücklich widersprechen. Diese Lieferungs- und Zahlungsbedingungen sind Bestandteil aller Verträge mit uns über Warenlieferungen, auch in laufender und zukünftiger Geschäftsverbindung. Unsere Geschäftspartner verpflichten sich, die im Rahmen der Geschäftsverbindung anfallenden Daten nicht an unbefugte Dritte weiterzugeben, sowie diese vor Zugriff und Missbrauch durch nicht berechnigte Personen sicher zu schützen und zu verwahren.

### 2. Angebot und Annahme

Unsere Angebote sind grundsätzlich freibleibend und unverbindlich. Sie stellen im Rechtssinne nur die Aufforderung zur Abgabe eines Vertragsangebotes durch den Käufer dar. Die Bestellung des Käufers stellt ein Angebot an uns zum Abschluss eines Kaufvertrages dar. An das Angebot ist der Käufer zehn Tage ab Eingang bei uns gebunden. Der Vertrag kommt durch Annahme der Käuferbestellung durch uns zustande. Die Annahme durch uns erfolgt durch gesonderte Bestätigung oder mit Erhalt der Ware durch den Käufer nach Absendung der Ware durch uns. Der Vertragsschluss erfolgt unter dem Vorbehalt, im Falle nicht richtiger oder nicht ordnungsgemäßer Selbstbelieferung nicht oder nur teilweise zu leisten. Das gilt nur für den Fall, dass die Nichtlieferung nicht von uns zu vertreten ist. Im Falle der Nichtverfügbarkeit oder der nur teilweisen Verfügbarkeit der Ware wird der Käufer unverzüglich informiert. Die Gegenleistung wird unverzüglich zurückerstattet.

### 3. Preis- und Konditionsvereinbarungen

Unsere Preise sind freibleibend und verstehen sich ab Werk ohne Mehrwertsteuer. Die Lieferung erfolgt innerhalb Deutschland frei Haus ab einem Nettoauftragswert von EUR 1500,- soweit nicht anderes vereinbart wurde. Unter einem Nettoauftragswert von EUR 1500,- wird zum Auftragswert eine Frachtpauschale von EUR 150,- fällig. Alle Rabatt- und Zahlungsvereinbarungen gelten maximal bis zum 31.12. des laufenden Kalenderjahres und werden jährlich neu festgelegt.

### 4. Zahlungsbedingungen

Die Zahlung hat, sofern nichts anderes vereinbart ist, innerhalb von 21 Tagen nach Rechnungsdatum zu erfolgen. Bei Zahlung innerhalb von 8 Tagen nach Rechnungsdatum können, soweit nichts anderes vereinbart ist, 2 % Skonto abgezogen werden, sofern keine älteren Rechnungen aus dem gleichen oder aus anderen Verträgen offen stehen. Als Nachweis des Zugangs der Rechnung reicht der Nachweis der Absendung der Rechnung durch uns aus. Dem Datum der Absendung werden 2 Werktage als Zugangsfiktionsdatum hinzugerechnet.

Für Wechselzahlungen wird kein Skonto gewährt. Wir sind nicht verpflichtet, Wechsel in Zahlung zu nehmen. Wechseldiskont und Spesen gehen zu Lasten des Käufers. Wechsel und Schecks werden nur erfüllungshalber angenommen.

Bei Zielüberschreitung werden 0,8 % Zins pro angefangenem Monat berechnet. Vorauszahlungen werden nicht verzinst. Werden nach Vertragsabschluss Umstände bekannt, die die Kreditwürdigkeit des Käufers zu vermindern geeignet sind, so werden unsere Forderungen unbeschadet weiterer Rechte sofort fällig.

Der Käufer kann die Aufrechnung nur mit solchen Forderungen erklären, die unbestritten, anerkannt bzw. rechtskräftig festgestellt sind. Weiterhin kann der Käufer ein Zurückbehaltungsrecht nur aufgrund unbestrittener, anerkannter oder rechtskräftig festgestellter Gegenansprüche geltend machen. Die Zurückhaltung von Zahlungen wegen irgendwelcher vom Lieferanten nicht anerkannten Gegenansprüche des Käufers ist nicht statthaft, ebenso die Aufrechnung mit solchen.

### 5. Eigentumsvorbehalt

Die Lieferung der Ware erfolgt unter Eigentumsvorbehalt mit der nachstehenden Erweiterung:

a) Das Eigentum an der gelieferten Ware bleibt uns bis zur vollständigen Tilgung aller aus der Geschäftsbeziehung oder sonstigem Rechtsgrund zwischen uns und dem Käufer erwachsenen und noch erwachsenen Forderungen vorbehalten. Dies gilt auch bei Lieferungen auf fremden Grundstücken.

b) Bei laufender Rechnung gilt das vorbehaltene Eigentum als Sicherung unserer Saldoforderung.

c) Be- und Verarbeitung unserer Ware erfolgt für uns, ohne uns zu verpflichten und ohne dass unser Eigentum nach § 950 BGB untergeht. Verarbeitet, verbindet oder vermischt der Käufer unsere Vorbehaltsware mit anderen uns nicht gehörigen Waren, so geht an uns das Miteigentum an der neuen Sache im Verhältnis des Wertes aller verarbeiteten Waren im Zeitpunkt der Verarbeitung über. Die aus der Verarbeitung entstehende neue Sache gilt insoweit als Vorbehaltsware im Sinne dieser Allgemeinen Verkaufs- und Lieferbedingungen.

d) Der Käufer hat uns von Zugriffen Dritter auf die in unserem Eigentum oder Miteigentum stehenden Gegenstände oder die an uns abgetretenen Forderungen und Ansprüche und von allen an diesen Gegenständen eingetretenen Schäden unverzüglich schriftlich zu unterrichten.

e) Wir sind berechtigt, jederzeit die Herausgabe der in unserem Eigentum stehenden Gegenstände zu verlangen, wenn uns die Erfüllung unserer Forderungen als gefährdet erscheint oder der Käufer oder sein Abnehmer gegen die ihnen obliegenden Pflichten verstoßen. Gegen diesen Herausgabeanspruch kann ein Zurückbehaltungsrecht nicht geltend gemacht werden.

f) Veräußerung der Käufer die aus der Be- und Verarbeitung sowie aus der Verbindung oder Vermischung der Vorbehaltsware mit anderen Sachen entstandene Ware an Dritte, so tritt er entsprechend den oben genannten Bestimmungen die Forderung gegenüber dem Drittschuldner anteilig in Höhe des Wertes der verarbeiteten, bearbeiteten oder verbundenen bzw. vermischten Vorbehaltswaren zu anderen Sachen an uns ab.

g) Der Käufer ist berechtigt, die Vorbehaltsware im laufenden Geschäftsverkehr an Dritte zu veräußern. Er tritt bereits jetzt die ihm gegenüber dem Dritten bestehenden Forderungen in voller Höhe bis zum Ausgleich des Kaufpreises gegenüber uns ab.

h) Der Käufer ist zur Einziehung der an uns abgetretenen Forderungen ermächtigt. Auf Verlangen des Verkäufers hat der Käufer dem Drittschuldner unverzüglich die Abtretung anzuzeigen sowie Auskunft über die Adressen der Drittschuldner umgehend an den Verkäufer zu erteilen.

i) Die Ermächtigung zur Weiterveräußerung und zur Einziehung der uns abgetretenen Forderung können wir widerrufen, wenn Gründe vorliegen, die an der Kreditwürdigkeit oder Zahlungsfähigkeit des Kunden zweifeln lassen sowie fällige Rechnungen (auch

Abschlagsrechnungen) nicht innerhalb der gesetzten Frist beglichen worden sind.

### 6. Versand und Gefahrenübergang

Mit der Übergabe der Ware an den Versender/Transporteur geht die Gefahr auf den Käufer über. Etwaige Beschädigungen hat sich der Käufer im eigenen Interesse beim Empfang der Materialien zur Wahrung seiner Schadensersatzansprüche bescheinigen zu lassen. Eine Transportversicherung wird nur auf Verlangen des Käufers und auf seine Kosten abgeschlossen.

### 7. Gewährleistung

Bei Mängeln der gelieferten Waren gelten folgende Gewährleistungsregelungen:

a) Die Eigenschaften der Kaufsache und ihr Verwendungszweck richten sich ausschließlich nach der Produktbeschreibung des Verkäufers. Abweichende Vereinbarungen bedürfen der schriftlichen Bestätigung.

b) Der Käufer ist bei allen Lieferungen, auch bei Teillieferungen zur unverzüglichen Untersuchung der Lieferung verpflichtet. Alle erkennbaren Mängel, einschließlich Fehlmengen und Falschlieferung, sind spätestens binnen zwei Wochen, in jedem Fall aber vor Verarbeitung, Einbau oder Weiterveräußerung schriftlich anzuzeigen. Verdeckte Mängel sind unverzüglich ab Entdeckung anzuzeigen. Weitere Obliegenheiten gemäß § 377 HGB bleiben ausdrücklich unberührt.

c) Stellt der Käufer Mängel der Ware fest, darf er nicht darüber verfügen, d. h. sie darf nicht geteilt, weiterverkauft oder weiterverarbeitet werden, bis eine Einigung über die Abwicklung der Reklamation erzielt ist oder die Gewährleistung von uns endgültig abgelehnt worden ist.

d) Gewährleistungsansprüche des Käufers erfüllen wir nach unserer Wahl unter Ausschluss weitergehender Ansprüche durch Nacherfüllung oder Neulieferung. Kann der Mangel nach zweimaliger angemessener Fristsetzung nicht beseitigt werden und wird auch die Ersatzlieferung durch uns verweigert, so kann der Käufer Herabsetzung der Vergütung verlangen oder vom Vertrag zurücktreten. Für Schadenersatzansprüche gelten die besonderen Bestimmungen gemäß diesen Allgemeinen Verkaufs- und Lieferbedingungen.

e) Gewährleistungsansprüche bestehen nicht bei nur unerheblicher Abweichung von der vereinbarten Beschaffenheit oder bei nur unerheblicher Beeinträchtigung der Brauchbarkeit.

f) Sachmängelhaftungsansprüche verjähren der gesetzlichen Verjährungsfrist. Durch eine Nacherfüllung beginnt die Verjährungsfrist nicht erneut.

g) Es wird ausdrücklich darauf hingewiesen, dass die DIN EN 13384 Vertragsgrundlage zwischen Verkäufer und Käufer ist. Eine Haftung des Verkäufers für Mängel, die sich aus der Nichtbeachtung der DIN EN 13384 ergeben, wird ausdrücklich ausgeschlossen.

### 8. Schadensersatzansprüche

In allen Fällen, in denen wir aufgrund vertraglicher oder gesetzlicher Anspruchsgrundlagen zum Schadens- oder Aufwendungsersatz verpflichtet sind, haften wir nur, soweit uns, unseren leitenden Angestellten oder Erfüllungsgehilfen Vorsatz, grobe Fahrlässigkeit oder eine Verletzung von Leben, Körper oder Gesundheit zur Last fällt. Unberührt bleibt die verschuldensunabhängige Haftung nach dem Produkthaftungsgesetz. Unberührt bleibt auch die Haftung für die schuldhaft Verletzung wesentlicher Vertragspflichten. Die Haftung ist insoweit jedoch – außer in den Fällen des Satzes 1 – auf den vorhersehbaren vertragstypischen Schaden beschränkt. Eine Änderung der Beweislast zum Nachteil des Käufers ist mit der vorstehenden Regelung nicht verbunden.

### 9. Lieferzeiten

Angegebene Lieferzeiten sind zunächst unverbindlich und erlangen erst durch Auftragsbestätigung des Verkäufers Verbindlichkeit.

Liefertermine und Lieferfristen sind in Textform zu vereinbaren. Lieferfristen beginnen erst mit Vertragsschluss. Wenn wir auf die Mitwirkung oder Informationen des Käufers warten oder sonst in der Auftragsdurchführung unverschuldet behindert sind, gelten die Liefer- und Leistungsfristen um die Dauer der Behinderung und um eine angemessene Anlaufzeit nach dem Ende der Behinderung als verlängert. Wir müssen dem Käufer die Behinderung zuvor mitteilen.

Teillieferungen sind zulässig, soweit für den Käufer zumutbar.

### 10. Fertigung nach Anweisung des Kunden

Bei Fertigung nach Zeichnungen, Mustern und sonstigen Anweisungen des Käufers übernehmen wir für die Funktionstauglichkeit des Produktes und für sonstige Mängel, soweit diese Umstände auf den Anweisungen des Käufers beruhen, keine Gewähr und Haftung. Der Käufer stellt uns von etwaigen Ansprüchen Dritter, auch aus Produkthaftung, gegen uns wegen durch die Ware verursachter Schäden frei, es sei dann, dass wir den Schaden vorsätzlich oder grob fahrlässig verursacht haben.

### 11. Schlussbestimmungen

Auf diesen Vertrag findet ausschließlich formales und materielles deutsches Recht unter Ausschluss internationaler Handelsbestimmungen (UN-Kaufrecht, CISG) sowie unter Ausschluss Verweisungen des internationalen deutschen Privatrechts in ausländisches Recht Anwendung.

Erfüllungsort der Lieferung und Zahlung ist 91717 Wassertrüdingen in Deutschland.

Soweit der Käufer ein Kaufmann ist oder eine juristische Person des öffentlichen Rechts ist, wird als Gerichtsstand unser Sitz vereinbart.

Sollten einzelne Bestimmungen dieses Vertrages unwirksam, teilweise unwirksam bzw. undurchführbar sein, so berührt dies die Wirksamkeit der übrigen Bestimmungen nicht. Anstelle der unwirksamen, teilweise unwirksamen bzw. undurchführbaren Bestimmung vereinbaren die Parteien eine Regelung zu setzen, die dem Sinn und Zweck der unwirksamen, teilweise unwirksamen bzw. undurchführbaren Bestimmung am Nächsten kommt. Sollten die Parteien eine solche Einigung nicht herbeiführen, so tritt an die Stelle der unwirksamen, teilweise unwirksamen bzw. undurchführbaren Bestimmung nach Wunsch der Parteien diejenige gesetzliche Bestimmung, die dem Sinn und Zweck der unwirksamen, teilweise unwirksamen bzw. undurchführbaren Bestimmung am Nächsten kommt.



# Herstellergarantie für ABGASSYSTEME AUS EDELSTAHL



## I. Allgemeines

Jeremias übernimmt gegenüber Fachfirmen/-händlern für Jeremias-Produkte (gilt nicht für bezogene Handelswaren), zusätzlich zur gesetzlichen Gewährleistung, diese Hersteller-Garantie. Sie gilt unbeschadet zwingender gesetzlicher Haftungs Vorschriften, wie zum Beispiel nach dem Produkthaftungsgesetz, in Fällen des Vorsatzes und der groben Fahrlässigkeit, wegen Verletzung des Lebens, des Körpers oder der Gesundheit durch Jeremias oder seine Erfüllungsgeschäftshilfen.

„Fachfirmen/-händler“ im Sinne dieser Hersteller-Garantie ist jede juristische Person, die ein Jeremias-Produkt erworben hat, um es weiterzuverkaufen oder es im Rahmen ihrer gewerblichen oder selbständigen beruflichen Tätigkeit bei Dritten zu installieren.

## II. Garantieschutz

Gültig für Jeremias-Produkte, die eine Fachfirma ab dem 01.01.2013 erworben hat (Kaufbeleg) und nachweislich fachgerecht installiert hat.

Jeremias garantiert der Fachfirma, dass seine Produkte aus korrosionsbeständigen Materialien hergestellt wurden. Maßgeblich ist hierbei der Stand von Wissenschaft und Technik zum Herstellungszeitpunkt. Ansprüche auf Ersatz von Folgeschäden oder aus Produkthaftung bestehen nur nach Maßgabe der zwingenden gesetzlichen Vorschriften.

Diese Garantie gilt für eine Frist von 25 Jahren ab Kaufdatum des Fachbetriebs, maximal jedoch 25 Jahre und 3 Monate nach Herstellung.

Die Garantiefrist verlängert sich nicht aufgrund der Gewährung von Leistungen im Rahmen dieser Garantie, insbesondere nicht bei Instandsetzung oder Austausch. Die Garantiefrist beginnt in diesen Fällen auch nicht neu zu laufen.

## III. Schriftliche Fehleranzeige

Die Rechte aus dieser Garantie kann der Fachbetrieb durch schriftliche Fehleranzeige innerhalb der Garantielaufzeit gegenüber Jeremias geltend machen. Voraussetzung ist überdies, dass der Fachhändler den Fehler innerhalb von zwei Monaten anzeigt, nachdem er ihn erkannt hat bzw. hätte erkennen müssen. Es obliegt dem Fachhändler zu belegen, dass die Garantie nicht abgelaufen ist (zum Beispiel durch Vorlage des Kaufbelegs und Installationsbelegs seines Endkunden). Jeremias ist gegebenenfalls berechtigt, den Beginn der Garantielaufzeit nach Maßgabe des Herstellungsdatums zu bestimmen.

## IV. Leistungen im Garantiefall

Jeremias steht es frei, das Produkt instand zu setzen, einen Austausch vorzunehmen oder dem Fachhändler den Kaufpreis zu erstatten.

Regelhaft ist, dass der Fachbetrieb das fehlerhafte Produkt mit vorherigem Einverständnis seitens Jeremias selbst oder durch einen anderen Fachbetrieb vor Ort instand setzen lässt. In diesem Fall deckt die Garantie die kostenlose Lieferung der notwendigen Ersatzteile. Sofern sich Jeremias per schriftlicher Zusage entscheidet, die Instandsetzung selbst durchzuführen, so trägt Jeremias die hierdurch entstehenden Kosten für Ersatzteile, Installation und eigene Arbeitskosten sowie etwaige Ausgaben für den Transport oder die Versendung des Produkts. Der Endkunde hat das Produkt zugänglich zu machen.

Beim Austausch wird das alte Produkt kostenfrei durch ein neues Produkt gleicher Art, gleicher Güte und gleichen Typs ersetzt. Sofern das betroffene Produkt zum Zeitpunkt der Fehleranzeige nicht mehr hergestellt wird, ist Jeremias berechtigt, ein ähnliches Produkt zu liefern.

Transport bzw. Versand zu und von Jeremias bzw. zu und von dem Händler, jeder Ausbau und jede Wiederinstallation des Produkts oder jede andere besondere Maßnahme dürfen nur mit vorherigem Einverständnis durch Jeremias vorgenommen werden. Stimmt Jeremias der beabsichtigten Maßnahme zu, trägt Jeremias die bei Durchführung der Maßnahme entstehenden Kosten.

Der Fachbetrieb ist verpflichtet, das neue Produkt beim nächstgelegenen Jeremias-Händler selbst abzuholen, wenn nichts anderes vereinbart ist.

Sofern Jeremias eine Erstattung des Kaufpreises wählt und dies schriftlich bestätigt, gibt der Verbraucher das Produkt zurück und Jeremias erstattet ihm den gezahlten Kaufpreis.

## V. Voraussetzungen und Ausschlüsse

Voraussetzung für die Wirksamkeit dieser Garantie ist eine fachgerechte Installation und Wartung gemäß Betriebsanleitung bzw. Montageanleitung und den anerkannten Regeln der Technik (z.B. durch einen Meisterbetrieb oder einen autorisierten Fachbetrieb) sowie die Einhaltung der Bedienungsanleitungen und die Verwendung der Jeremias-Produkte gemäß den technischen Anleitungen, Pflegeanweisungen und Produktzertifikaten von Jeremias. Dazu zählt unter anderem, aber nicht abschließend, dass die Anlage vom Schornsteinfeger abgenommen wurde und laufende Wartungs- und Prüfarbeiten durchgeführt wurden. Montageanleitungen, Gebrauchs- und Pflegehinweise sind jedem Produkt beigelegt und stehen unter [www.jeremias.de](http://www.jeremias.de) zur Verfügung.

Der Garantieanspruch erstreckt sich nicht auf:

- Freistehende Stahlschornsteine und deren Komponenten
- Lüftungstürme
- Verschleißteile wie z.B. Dichtungen
- Rohre und Komponenten aus Kunststoff
- Lackierungen
- bewegliche Teile wie Kompensatoren, Abgasklappen, Zugregler, Kamintüren
- Flexible Rohre
- Isolierungen
- Verbrauchsmaterial, wie z.B. Granulate
- Handelswaren anderer Hersteller
- geringfügige Abweichungen der Jeremias-Produkte von der Soll-Beschaffenheit, die auf den Gebrauchswert des Produkts keinen Einfluss haben
- Mängel am Produkt, die durch Installation, Transport und Probetrieb der Kaufsache verursacht wurden
- Ausstellungsprodukte u.ä.

Die Gültigkeit der Garantie endet bei:

- Nichteinhalten der ausgehändigten oder unter [www.jeremias.de](http://www.jeremias.de) zur Verfügung stehenden Montage-, Pflege- und Gebrauchsanleitung
- Einbau, Wartung, Reparatur oder Pflege durch nicht fachkundige Personen
- Produktschäden, verursacht durch den Verkäufer, Installateur oder dritte Personen
- Schäden, die auf normale Abnutzung oder vorsätzliche Beschädigung zurückzuführen sind
- Schäden durch die Verwendung von Anthrazitkohle aus Ibbenbüren
- fahrlässiger Schadenverursachung, hier wird ein Mitverschulden einvernehmlich angerechnet
- Produktschäden verursacht durch einen Rußbrand
- unsachgemäße Installation oder Inbetriebnahme
- mangelnder oder fehlerhafter Wartung
- Produkten, die nicht ihrem vorgesehenen Zweck entsprechend verwendet wurden oder werden
- Schäden durch höhere Gewalt oder Naturkatastrophen, insbesondere, aber nicht abschließend bei Überschwemmungen, Bränden oder Frostschäden.

## VI. Nichteingreifen der Garantie

Sofern sich ein Produktfehler als durch diese Garantie nicht gedeckt erweist, sind die bei Versand und Transport des Produkts entstehenden Kosten von dem Fachfirma/-händler selbst zu tragen. Zusätzlich hat die Fachfirma/-händler die Kosten, einschließlich etwaiger Arbeitskosten, zu tragen, die bei der Untersuchung des Produkts entstehen, sowie die Kosten des Ausbaus und der Wiederinstallation des Produkts. Sofern die Fachfirma/-händler nach Information über das Nichteingreifen der Garantie und über die voraussichtlichen durch die Instandsetzung entstehenden Kosten die Ausführung der Instandsetzung wünscht, hat sie zusätzlich die Kosten für die Ersatzteile und die Arbeitskosten zu tragen.

Hat das Produkt den Mangel nicht bereits bei Auslieferung aufgewiesen, entscheidet Jeremias im Einzelfall, ob eine Beseitigung auf dem Kulanzweg vorgenommen wird. Einen Rechtsanspruch auf Mängelbeseitigung hat die Fachfirma/-händler in diesem Fall nicht.

## VII. Gesetzliche Rechte

Dem Verbraucher stehen neben den Rechten aus der Garantie die gesetzlichen Rechte zu. Diese für die Fachfirma/-händler unter Umständen günstigeren Rechte werden durch die Garantie nicht eingeschränkt. Die Garantie lässt ebenfalls die Rechte des Verbrauchers gegenüber der Fachfirma/-händler unberührt.

## VIII. Vor der Montage:



### WICHTIGE HINWEISE!

Vergewissern Sie sich, dass die Umgebungs- und Verbrennungsluft nicht durch chlorierte Kohlenwasserstoffe verunreinigt ist.

Quellen für chlorierte Kohlenwasserstoffe sind z.B.:

Industrielle Quellen	
Chemische Reinigungen	Trichlorethylen, Tetrachlorethylen, fluorierte Kohlenwasserstoffe
Entfettungsbäder	Perchlorethylen, Trichlorethylen, Methylenchlorid
Druckereien	Trichlorethylen
Kältemaschinen	Methylchlorid, Trichlorfluormethan, Dichlordifluormethan
Quellen im Haushalt	
Reinigungs- und Entfettungsmittel (Waschmittel, Haarsprays)	Perchlorethylen, Methylchloroform, Trichlorethylen, Methylenchlorid, Tetrachlorkohlenstoff, Salzsäure
Hobbyräume	
Lösungsmittel und Verdünnner	Verschiedene chlorierte Kohlenwasserstoffe
Sprühdosen	Chlor- fluorierte Kohlenwasserstoffe (Frigene)

- Bei Holzverfeuerung ist darauf zu achten, dass nur naturbelassenes Holz ohne Anstriche und Imprägnierungen etc. verbrannt wird. Bitte achten Sie darauf, dass das naturbelassene Holz min. 2-3 Jahre abgelagert wurde und eine Restfeuchte von 20% nicht überschritten wird. Bitte beachten sie dazu auch die Vorgaben der Feuerstättenhersteller und deren Montage- und Betriebsanleitungen.
- Es dürfen keine Pressspanplatten, kein Hausmüll etc. verbrannt werden.
- Vermeiden Sie unbedingt, dass die Bauteile mit ferritischem oder minderwertigem Metall in Kontakt geraten.
- Behandeln Sie die Einzelelemente mit großer Sorgfalt, dazu gehört vor allem:
  - Geeigneter Lagerplatz auf der Baustelle
  - Bauteile liegend lagern bzw. vor dem Umfallen schützen
  - Auspacken der Einzelteile erst direkt vor dem Aufbau
  - Ständiger Schutz der Elemente vor Funkenflug und Verschmutzung

## X. Erfüllungsort, Gerichtsstand und anwendbares Recht

Auf diese Garantie findet deutsches Recht unter Ausschluss des UN-Kaufrechtsübereinkommens (CISG) vom 11. April 1980 Anwendung.

Erfüllungsort für die Verpflichtungen aus dieser Garantie ist Wassertrüdingen, Deutschland.

Soweit zulässig ist Gerichtsstand Ansbach, Deutschland.

Jeremias Abgastechnik GmbH  
Opfenrieder Str. 12  
91717 Wassertrüdingen  
Deutschland

# GARANTIE



ALS HERSTELLER GEWÄHREN WIR IHNEN

# 25

JAHRE

GARANTIE AUF DIE KORROSIONSBESTÄNDIGKEIT  
UNSERER EDELSTAHLPRODUKTE

Die Voraussetzungen entnehmen Sie bitte  
unseren allgemeinen Garantiebedingungen unter  
[www.jeremias.de](http://www.jeremias.de)



JEREMIAS ABGASTECHNIK GmbH | OPFENRIEDER STR. 12 | 91717 WASSERTRÜDINGEN



# Herstellergarantie für ABGASSYSTEME AUS POLYPROPYLEN (PP)



Jeremias gewährt dem Garantienehmer von Abgaskomponenten und/oder Abgasanlagen aus Polypropylen (PP) eine Herstellergarantie von 6 Jahren gemäß den nachfolgenden Garantiebedingungen. Die Garantie gilt unbeschadet der gesetzlichen Gewährleistungsrechte, die dem Garantienehmer gegen den Verkäufer (gleich ob dies Jeremias oder ein anderer Verkäufer ist) bzw. Monteur zustehen, sowie unbeschadet zwingender gesetzlicher Haftungsvorschriften. Die gesetzlichen Rechte des Garantienehmers werden durch die Garantie nicht eingeschränkt.

## I. Gegenstand der Garantie

Die Garantie wird für eingebaute abgasführende Komponenten für Verbindungsstücke und/oder senkrechte Abgasanlagen aus Polypropylen (PP) von Jeremias gewährt; ausgeschlossen sind abgasführende Komponenten, die einem natürlichen Verschleiß unterliegen (Kontrolldeckel, Langmuffen, Variostopfen, Schalldämpfer, Dichtungen jeglicher Art) sowie Abgasbauteile, die Längenausdehnungen aufnehmen, so dass bei Wartungsarbeiten der Austausch von Dichtungen erforderlich sein kann. Produkte anderer Hersteller unterfallen dieser Garantie nicht.

## II. Garantieschutz

Die Garantie wird für oben genannte Produkte gewährt, die ab dem 1. November 2014 verkauft wurden. Die Garantie ist zeitlich auf 72 Monate begrenzt. Für den Beginn der Garantie ist das Datum des Lieferscheins maßgeblich. Sofern ein Lieferschein nicht vorhanden ist, beginnt die Garantie mit dem Datum des Kaufs durch den Garantienehmer. Die Laufzeit der Garantie bleibt durch Leistungen, die im Rahmen der gesetzlichen Gewährleistung bzw. dieser Garantie erbracht werden, unberührt. Wenn Abgaskomponenten bzw. Abgasanlagen getauscht bzw. als Ersatz geliefert werden, wird keine neue Garantie gewährt und die Garantiezeit verlängert sich nicht.

## III. Garantiefall

Ein Garantiefall setzt voraus, dass ein der Garantie unterliegender Gegenstand während der Garantiezeit einen Sachmangel (im Folgenden: „Mangel“) entsprechend der Definition in § 434 Abs. 1 BGB aufweist und dass der Mangel auf Material- oder Fertigungsfehler zurückzuführen ist. Schäden, die durch Fremdverschulden und äußere Einflüsse (wie z. B. Transportschäden, unsachgemäße Lagerung, unsachgemäße Montage, Nichtbeachtung der Montageanleitungen, nicht bestimmungsgemäße Verwendung oder Bedienung, Überbeanspruchung, Brände oder Gewaltwirkung) entstehen, stellen keinen Garantiefall dar.

## IV. Leistungen im Garantiefall

Im Garantiefall übernimmt Jeremias nach eigener Wahl entweder die Instandsetzung des der Garantie unterliegenden Gegenstands oder eine Neu- bzw. Ersatzlieferung frei Haus. Die Garantie umfasst keine Schadensersatzansprüche.

## V. Voraussetzungen und Bedingungen der Inanspruchnahme

Die Garantie und deren Inanspruchnahme sind an die folgenden Voraussetzungen und Bedingungen geknüpft:

(a) Ansprüche aus der Garantie sind unmittelbar an Jeremias zu richten.

(b) Jeder Mangel muss Jeremias gegenüber unverzüglich angezeigt werden (im Folgenden: „Mängelanzeige“). Dessen unbeschadet sind Ansprüche aus dieser Garantie ausgeschlossen, wenn die Mängelanzeige Jeremias später als 1 Monat nach Ablauf der Garantiezeit (gem. Ziffer 2.) zugeht.

(c) Der Garantienehmer hat binnen 3 Wochen ab der Mängelanzeige folgende Dokumente an Jeremias zu senden:

- Lieferschein bzw. Kaufbeleg zum Nachweis darüber, dass der Garantiefall innerhalb der Garantiezeit aufgetreten ist;
- Bescheinigung eines konzessionierten Heizungs- oder Schornsteinbaubetriebs über die ordnungsgemäße Installation und Inbetriebnahme der Feuerstätte und des Abgassystems;
- Beleg dafür, dass die Erstinstallation und Erstinbetriebnahme der Feuerstätte und des Abgassystems baurechtlichen Vorschriften genügt durch Abnahmeprotokoll des zuständigen Bezirksschornsteinfegers (die Abnahme muss binnen 2 Wochen nach Erstinstallation und Erstinbetriebnahme erfolgen), bzw. sofern zutreffend durch Inbetriebnahmeprotokoll;
- Alle Messprotokolle der Emissionsprüfungen seit der Erstinbetriebnahme der Feuerstätte zum Nachweis der Einhaltung der empfohlenen Wartungsintervalle;
- Wartungsvertrag und Wartungsnachweise für die Feuerstätte, sofern vorhanden.

(d) Der Betrieb des Abgassystems erfolgte stets bestimmungsgemäß entsprechend den produktbegleitenden Montageanleitungen, Montagehinweisen und Zulassungen sowie den allgemeinen Regeln der Technik und des geltenden Rechts. Nähere Informationen erhalten Sie von Ihrem Heizungsfachinstallateur oder unter <https://www.jeremias.de/downloads>. Jeremias behält sich vor, die bestimmungsgemäße Verwendung der Jeremias Abgaskomponenten bzw. Jeremias-Abgasanlagen im Garantiefall zu überprüfen.

(e) Der Garantienehmer übereignet Jeremias die reklamierten Teile. Er hat diese auf eigene Kosten an Jeremias zu übersenden. Sollte eine der vorgenannten Voraussetzungen/ Bedingungen nicht berücksichtigt bzw. eingehalten werden, ist Jeremias berechtigt, die Garantieleistungen nicht zu erbringen.

## VI. Räumlicher Geltungsbereich

Die Leistungen aus der Garantie sind auf solche Gegenstände (gem. Ziffer 1.) beschränkt, die der Garantienehmer in Deutschland gekauft und betrieben hat.

## VII. Anzuwendendes Recht

Diese Garantie unterliegt dem Recht der Bundesrepublik Deutschland.

Jeremias Abgastechnik GmbH  
Opfenrieder Str. 12  
91717 Wassertrüdingen  
Deutschland

DEUTSCHLAND

**Jeremias Abgastechnik GmbH**  
Opfenrieder Str. 12  
91717 Wassertrüdingen  
Telefon: +49 9832 6868-50  
E-Mail: [info@jeremias.de](mailto:info@jeremias.de)  
[www.jeremias.de](http://www.jeremias.de)

POLEN  
[www.jeremias.pl](http://www.jeremias.pl)

USA  
[www.jeremiasinc.com](http://www.jeremiasinc.com)

SPANIEN  
[www.jeremias.es](http://www.jeremias.es)

KROATIEN  
[www.jeremias.hr](http://www.jeremias.hr)

ITALIEN  
[www.jeremias.it](http://www.jeremias.it)

TSCHECHISCHE REPUBLIK  
[www.jeremias.cz](http://www.jeremias.cz)

FINNLAND  
[www.jeremias.fi](http://www.jeremias.fi)

FRANKREICH  
[www.jeremias.fr](http://www.jeremias.fr)

VEREINIGTES KÖNIGREICH  
[www.jeremias.uk](http://www.jeremias.uk)

Qualitätsprodukte von Jeremias werden nur von ausgewählten Fachbetrieben installiert.

Der Fachbetrieb in Ihrer Nähe:

Glutform AG  
Aegertweg 7  
8305 Dietlikon

Tel.: 044 805 60 80

[info@glutform.ch](mailto:info@glutform.ch)  
[www.glutform.ch](http://www.glutform.ch)

